



VŠĮ RESPUBLIKINĖ PANEVĖŽIO LIGONINĖ



2020 M. VEIKLOS ATASKAITA

2021 m., Panevėžys

Turinys

1. Vadovo žodis.....	4
2. Bendra informacija.....	8
3. Struktūra.....	8
4. Komunikacijos specialistų veikla.....	9
5. Personalo rodikliai.....	11
6. Asmens sveikatos priežiūros veikla.....	15
6.1 Ligoninės darbo organizavimas Covid-19 ligos pandemijos metu.....	15
6.2 Ambulatorinė veikla.....	17
6.2.1. Konsultacijų poliklinikos veikla.....	27
6.2.2. Diagnostikos ir gydymo klinikos ambulatorinė veikla.....	29
6.2.3. Infekcinių ligų klinikos ambulatorinė veikla.....	32
6.2.4. Akušerijos ginekologijos klinikos Akušerijos skyriaus ambulatorinė veikla.....	33
6.3 Stacionarinė veikla.....	33
6.3.1. Klasterių veikla.....	38
6.3.2. Diagnostikos ir gydymo klinikos veikla.....	41
6.3.3. Chirurgijos klinikos veikla.....	43
6.3.4. Akušerijos – ginekologijos klinikos veikla.....	47
6.3.5. Infekcinių ligų klinikos veikla.....	49
6.4 Rehabilitacijos paslaugas teikiančių padalinių veikla.....	50
6.5 Diagnostikos padalinių veikla.....	51
6.6 Slaugos administratoriaus veikla.....	54
7. Paslaugų kokybė ir veiklos sauga.....	56
7.1 Kokybės vadybos sistema.....	56
7.2 Siekiniai 2020 m.	57
7.3 Pasitenkinimo Ligoninės teikiamomis sveikatos priežiūros paslaugomis vertinimas.....	57
7.4 Darbuotojų sauga ir sveikata.....	58
8. Infekcijų kontrolės skyriaus veikla.....	59
9. Medicininių technologijų ištekliai.....	60
10. Ūkinė veikla.....	60
11. Informacinių technologijų skyriaus veikla.....	63
12. Viešųjų pirkimų skyriaus veikla.....	65
13. Finansinė veiklos analizė.....	67
13.1 Igaliaikis turtas.....	67
13.2 Pajamos ir sąnaudos.....	69
13.2.1. Pajamos ir sąnaudos iš pagrindinės veiklos.....	70
13.2.2. Kitos veiklos pajamos ir sąnaudos.....	73
13.2.3. Pagrindinės veiklos sąnaudų struktūra.....	73
13.3 Darbuotojų darbo užmokesčio rodikliai.....	74

13.4 Kreditoriniai įsipareigojimai.....	76
14. Veiklos rezultatų vertinimo rodikliai	76
15. Vykdomi projektai.....	81
16. Ataskaitą parengė	82

1. Vadovo žodis

Pagrindinis mūsų darbo tikslas yra užtikrinti, kad Respublikinėje Panevėžio ligoninėje besigydantys pacientai ir ligoninėje dirbantys darbuotojai jaustųsi gerai, būtų patenkinti ligoninės medicinos personalo teikiamomis asmens sveikatos priežiūros paslaugomis, aptarnavimo kultūra, visuotinu rūpesčiu ir nuoširdžiu bendravimu grįsta atmosfera. Pagrindinis strateginis mūsų tikslas – laimingi pacientai ir laimingas ligoninės personalas. Nors ir labai sunkūs šie metai buvo mūsų ligoninei (pandemija, karantino laikotarpiai), tačiau, visi supratome, kad esame komanda, susitelkėme ir pakankamai sėkmingai įgyvendinome šių metų iššūkius. Puikiai suprantame, kad, siekiant pagrindinio strateginio tikslo įgyvendinimo, turime nuolat siekti, kad Respublikinė Panevėžio ligoninė būtų inovatyvi gydymo įstaiga, kurioje būtų pasiektas finansinis stabilumas ir aiškiai juntamas visuomenės pasitikėjimas ligoninės darbuotojais.

2020 m. šalis atlaikė dvi COVID-19 ligos bangas, kurios savo ypatumais ir apimtimis skyrėsi viena nuo kitos. Pirmajai bangai, kuri buvo pavasarij, pasiruošėme, gerai atlikome būtinus „namų darbus“, todėl buvo pasiekti tikrai neblogi rezultatai – COVID-19 klasteris, vadovaujamas mūsų ligoninės ir kuris veikė Panevėžio ir Utenos apskrityse bei jungė visas ligonines, pirmosios bangos laikotarpiu, sumuojant visus rodiklius, pasiekė geriausių rezultatų Lietuvoje. Antrosios bangos, kuri prasidėjo vėly rudenį, metu, padėtis ženkliai pakito – labai padidėjo gyventojų sergamumas Panevėžio mieste (iki 2500 susirgimų atvejų 100 tūkst. gyventojų ir tuo metu buvo didžiausias Europoje), sparčiai augo ligoninės darbuotojų sergamumas ir grėсė situacija, kuomet galėjome pritrūkti medicinos personalo, tuo pačiu būtų pradėjęs strigti ir pačios gydymo įstaigos darbas. Tačiau visuotino susikaupimo, visų turimų resursų mobilizacijos, asmeninio ir kolektyvinio ligoninės darbuotojų pasiaukojimo bei tinkamos ligoninės administracijos vadybos dėka, sugebėjome įveikti šį itin sudėtingą laikmetį.

2020 m. gruodžio pabaigoje Lietuvoje buvo pradėta medicinos darbuotojų skiepijimo kampanija, paskelbtas karantinas itin sugriežtintomis sąlygomis. Šios priemonės padėjo suvaldyti šios infekcinės ligos plitimą - iš pradžių stabilizuoti situaciją, o, vėliau, ir palaipsniui ją gerinti. Šiuo metu apie 86 proc. ligoninės darbuotojų turi imunitetą nuo COVID-19 ligos – dalis buvo paskiepyta, kita dalis ligoninės darbuotojų šį imunitetą gavo natūraliu būdu. Tad Respublikinė Panevėžio ligoninė, vertinant pagal pasaulinius standartus, tapo saugia gydymo įstaiga pacientams ir personalui.

2020 m. balandžio mėn. mūsų gydymo įstaigoje dirbantys psichologai bene pirmieji šalyje ligoninėje dirbantiems darbuotojams, jų šeimų nariams, ligoninės pacientams pradėjo teikti nemokamą nuotolinę psichologinę pagalbą, liepos mėn. oficialiai atidarytas Vaiko raidos centras, kurio atidaryme dalyvavo ir LR SAM ministras Aurelijus Veryga, rugpjūčio mėn. pradėjo veikti Vaikų poliklinika, spalio mėn. ligoninė įsigijo skaitmeninį mamografą su tomosintezės funkcija, spalio mėn. prie Infekcinių ligų klinikos buvo įrengta 6 t. talpos medicininio deguonies cisterna, tikslu aprūpinti pacientus, sergančius COVID-19 liga, deguonimi, būtinu jų gydymo procese. Tai – tik dalis svarbiausių darbų, kurie buvo atlikti 2020-aisiais metais.

2020 m. ne tik mūsų ligoninei, bet ir visai šaliai buvo sunkių ir atsakingų išbandymų metai – plito koronavirusinė pandemija, kuri kėlė realią grėsmę šalies gyventojų sveikatai ir gyvybėms. Ligoninė mobilizavo visus turimus materialinius ir žmogiškuosius išteklius kovai su COVID-19 liga, medikai dirbo neskaičiuodami darbo valandų, aukodami savo laisvalaikį, nuolatos statydami į realų pavojų savo sveikatą ir gyvybes. Džiaugiamės tuo, kad šiuo sunkiu laiku sulaukėme ne tik aktyvaus visuomenės palaikymo, bet ir realios verslo atstovų paramos – gavome įvairių asmens apsaugos priemonių, medicinos įrangos, kitos paramos. Taip kovo mėn. PST kolektyvas perdavė ligoninei dezinfekcijos kamerą, balandžio mėn. kompanija „Roquette“ perdavė mūsų gydymo įstaigai naują testavimo įrangą, bendrovė „CRAMO“ perdavė ligoninei konteinerį, kuriame buvo įrengtas pacientų, norinčių patekti į ligoninę, patikros punktas, buvo gauta parama iš „Kalnapilio“, „Vasario“ įmonių, Panevėžio Prekybos ir amatų rūmų, kita parama.

Mažėjant gimstamumui, vienas iš didžiausių regioninės sveikatos politikos iššūkių yra aukščiausios kokybės pagalbos nėščiosioms ir vaikams užtikrinimas. Kartu su ligoninės Akušerijos ir ginekologijos klinikos kolektyvu, stengiamės užtikrinti šias paslaugas vienoje vietoje ir lygiuotis į

Vilniaus ir Kauno perinatologijos centrus.

VšĮ Respublikinė Panevėžio ligoninė, bendradarbiaudama su Panevėžio miesto ir Panevėžio rajono savivaldybėmis, kolegialiai sprendė įvairius klausimus: bendrų priemonių, liečiančių kovą su COVID-19 ligos plitimu, planavimą ir jų įgyvendinimą, savanorystės programų įgyvendinimo klausimus. Mūsų ligoninė metų bėgyje noriai priėmė visus, apsisprendusius užsiimti savanorystės veikla ar savo ateitį planuojančius susieti su medicina, kineziterapija ir dalyvauti ilgalaikėse ar trumpalaikėse savanoriavimo programose.

Ypač svarbus šalies medicinai įvykis – 2020 m. rugsėjo mėn. didžiųjų šalies gydymo įstaigų, koordinuojančių koronaviruso (COVID-19) plitimo suvaldymą Lietuvoje, pasirašytas bendradarbiavimo susitarimas. Šiuo susitarimu gydymo įstaigos sutarė siekti tvirtesnės partnerystės ir sustiprinti ekstremalios situacijos ir karantino metu atrastus, išbandytus ir pasiteisinusius bendradarbiavimo modelius. Pasirašydamos šį susitarimą, ligoninės susivienijo į Bendradarbiavimo koordinacinę tarybą.

2020 m. birželio mėn. į dviejų savaitių pirmąją Lietuvos humanitarinę misiją Armėnijoje išvyko vienuolikos Lietuvos ekspertų ir medikų komanda. Misijos tikslas – padėti Armėnijos specialistams kovoti su COVID-19 iššūkiais. Šios misijos sudėtyje, kartu su Santaros, Kauno klinikų medikais, buvo išvykusios ir dvi Respublikinės Panevėžio ligoninės bendrosios praktikos slaugytojos, kurios puikiai užsirekomendavo šios misijos metu.

2020 m. buvo numatyta gausi įvairiausių renginių, skirtų ne tik ligoninės darbuotojams, bet ir visuomenei, programa, tačiau COVID-19 pandemija iš esmės pakoregavo ne tik mūsų ligoninės, bet ir šalies gyventojų viešojo ir privataus gyvenimo planus. Ligoninė, kiek tai leido esanti epidemiologinė situacija, dalyvavo visuomeniniame gyvenime – siekė ir toliau palaikyti dalykinius ir bendrakultūrinius ryšius su Panevėžio miesto ir rajono savivaldybėmis, asmens sveikatos priežiūros įstaigomis, visuomeninėmis organizacijomis, Panevėžio kurija, domėtis jų gyvenimu ir veikla.

2020 m. Respublikinė Panevėžio ligoninė dalyvavo bei pati organizavo eilę renginių, susijusių su ligoninės istorija, su Panevėžio miesto istorija, svarbiausiomis šalies istorijos datomis, tradicinėmis ir katalikiškomis šventėmis bei sukaktimis: balandžio mėn. buvo organizuota Medicinos darbuotojų šventė, gegužės mėn. – Slaugos darbuotojų šventė, birželio mėn. buvo pagerbtas nužudytų Panevėžio medikų atminimas, atidaryta fotografijų paroda „Siekis gyventi prasmingai“, skirta kovos su koronavirusu akimirksms ir karantininio laikotarpio momentams ligoninėje atspindėti, liepos mėn. sutikome respublikinio dviratininkų žygio aplink Lietuvą, skirto Valstybės dienos šventei, dalyvius, rugpjūčio mėn. dalyvavome Biržų miesto šventėje, organizavome Baltijos kelio minėjimą bei dalyvavome pilietinėje akcijoje „Laisvės kelias į Baltarusiją“, rugsėjo mėn. dalyvavome miesto gimtadienio šventėje „Panevėžiui 517“ ir 25-ojoje verslo ir pasiekimų parodoje „EXPO Aukštaitija 2020“. Didžiulį pasisekimą Likėnų reabilitacijos ligoninės pacientų ir ligoninės personalo tarpe turėjo 2020 m. vykdoma sveikatinimo programa „Menas gydo“ – buvo organizuoti įvairūs užsiėmimai, mokant pacientus gaminti įvairius dirbinius, organizuojamos šių dirbinių parodėlės, kviečiami meniniai kolektyvai, supažindinama su kitais laisvalaikio praleidimo būdais.

Respublikinių ir rajoninių žiniasklaidos priemonių kanalais 2020 m. ligoninė toliau tęsė aktyvią savo veiklos viešinimo ir kitos informacijos, susijusios su asmens sveikatos priežiūros paslaugų teikimu, sklaidą. Turime galiojančias sutartis su Panevėžio ir aplinkinių rajonų didžiausiais dienraščiais, radijo stotimi „Pulsas“, televizijos kanalu „Gerų naujienų televizija“, įregistruotu Panevėžio rajone, laikinas sutartis su stambiausiomis šalies žiniasklaidos priemonėmis, per kurias stengėmės kuo išsamiau informuoti Šiaurės Lietuvos krašto ir visos šalies gyventojus apie Respublikinėje Panevėžio ligoninėje vykdomą profesinę ir visuomeninę veiklą, skleisti pozityvias žinias ir aktualiausias naujienas asmens sveikatos priežiūros paslaugų teikimo klausimais.

2020 m. ruošėmės tinkamai pažymėti Panevėžio kraštui ir šalies medicinai iškilų datą – Panevėžio krašto medicinos 180-ties metų sukaktuves. Deja, dėl pandeminės situacijos šalyje, negalėjome įgyvendinti planuotų priemonių. Ta proga šalies televizijos kanalu surengėme televizijos reportažą „Panevėžio krašto medicinos raida“, kuris sulaukė didžiulio šalies žiūrovų susidomėjimo ir gausybės teigiamų atsiliepimų.

Ligoninės kokybės valdymo sistema yra nuolat tobulinama, siekiant užtikrinti aukščiausio

lygio, saugų pacientams asmens sveikatos priežiūros paslaugų teikimą ir vystymą, plėtojant pažangiausias technologijas ir inovacijas, atsižvelgiant į visuomenės ir suinteresuotų šalių lūkesčius.

2020 m. ligoninė aktyviai dalyvavo projektinėje veikloje, siekdama kuo efektyviau įsisavinti fondų siūlomas lėšas bei tuo tenkinti ligoninės poreikius, plėtojant diagnostinių ir gydomųjų paslaugų teikimą, didinat energijos naudojimo efektyvumą, vykdant atskirų pastatų rekonstrukcijos darbus. Iš viso per šiuos metus buvo pritraukta apie 18,3 mln. Eur. Europinių projektinių lėšų (pagrindiniai projektai – TBC/COVID-19, Likėnų reabilitacijos ligoninės renovacija, Geriatrijos skyrius, kitų ligoninės pastatų šiltinimo programos). Džiaugiamės, kad 2020-aisiais metais ligoninėje buvo pasiektas finansinis stabilumas ir ligoninės veikla nebuvo nuostolinga.

Respublikinė Panevėžio ligoninė savo veiklą vykdo valstybei priklausančiuose pastatuose ir žemės sklypuose, esančiuose Panevėžyje ir Biržų rajone. 2020 m. didžiausias dėmesys ūkinės veiklos srityje buvo skiriamas skyrių pertvarkymui dėl kilusios COVID-19 infekcijos. Žemės sklypuose, kuriuose yra išsidėsčiusi ligoninė ir jos filialas Likėnuose, yra sukurta ir nuolat atnaujinama inžinerinė infrastruktūra, kuri yra integruota į Panevėžio ir Biržų miestų inžinerinius tinklus.

Praėjusiais metais buvo vykdoma informacinių sistemų ligoninėje plėtra: įdiegti nauji personaliniai ir nešiojamieji kompiuteriai su programine įranga, įdiegta ir pradėta naudoti nauja PACS sistema JiveX, pradėtas programuoti apskaitos sistemos Labbis sandėlių funkcionalumas, kuris leis automatizuoti ir centralizuotai vesti ligoninės sandėlių apskaitą, Personalo skyriaus darbuotojai gali naudotis elektronine mokslo duomenų baze „UpToDate“, vyko informacinės sistemos ESIS tolimesnis vystymas ir tobulinimas.

Slaugos administravimo tikslas – koordinuoti visų ligoninės padalinių, teikiančių slaugai ir akušerijai priskirtas paslaugas, veiklą, teikti rekomendacijas ir užtikrinti kokybiškų ir mokslu pagrįstų slaugos paslaugų diegimą ir plėtrą, užtikrinti žmogiškųjų išteklių tinkamą naudojimą, aprūpinimą slaugos priemonėmis. 2020 m. šie darbai buvo atliekami tinkamai.

2020 m. viešieji pirkimai ligoninėje buvo vykdomi supaprastinto atviro bei atviro konkurso, neskelbiamų derybų būdu, mažos vertės pirkimai bei pirkimai, vykdyti per CPO. Taip pat buvo vykdomi pirkimai, finansuojami iš struktūrinių fondų ir/ar kitų paramos fondų lėšomis. 2020 m. organizuotų konkursų skaičius buvo didesnis, nei 2019 m., nes šį padidėjimą lėmė pandeminė situacija, kuomet buvo siekiama užtikrinti tinkamą ir savalaikį pacientų gydymą.

Ne paslaptis – daugelyje šalies ligoninių, ypač regionuose, jaučiamas didelis jaunų medikų trūkumas. Džiugu, kad mūsų ligoninėje šie klausimai sprendžiami teigiama linkme – nuo 2020 m. rugpjūčio mėn. į mūsų ligoninę atvyko ir pradėjo dirbti net 8 jaunieji specialistai bei 6 prieš 3-5 metus mokslus baigę gydytojai specialistai, kurie labai sėkmingai įsijungė į kolektyvo gretas. Į darbą mūsų ligoninėje specialistus kviečiame siūlydami ne tik solidžius atlyginimus, bet ir realią karjeros perspektyvos galimybę. Jauniems medikams suteikiame galimybę teikti paslaugas, kurių iki šiol Panevėžyje nebuvo ir pacientams, norintiems tokias paslaugas gauti, tekdavo vykti į didžiuosius šalies miestus. Ligoninės administracija ypatingą dėmesį, vykdydama duotus pažadus jauniems į ligoninę dirbti ateinantiems specialistams, kreipė ir jų karjeros galimybių realizavimui – jauni specialistai buvo skatinami dalyvauti organizuojamuose atskirų padalinių vadovų konkursuose, skatinami aktyviai reikštis įvairiose ligoninės profesinio ir visuomeninio gyvenimo sferose.

Pasiukojantis Respublikinės Panevėžio ligoninės medikų darbas neliko nepastebėtas – balandžio mėn. trys ligoninės darbuotojai buvo nominuoti LR Ministro Pirmininko padėkos raštais ir asmeninėmis dovanomis, liepos mėn. Dienos chirurgijos skyriaus vedėjas R. Tumas už svarų indėlį telkiant ir drąsinant kolektyvą COVID – pandemijos metu, buvo apdovanotas Lietuvos Didžiojo Kunigaikščio Gedimino Riterio kryžiumi, liepos mėn. keturi mūsų ligoninės medikai buvo pakviesti padėkos pusryčiams Lietuvos vyriausybėje ir buvo apdovanoti už pasižymėjimą darbe, suvaldant COVID-19 pandemiją Lietuvoje, rugpjūčio mėn. ligoninės direktorius dalyvavo susitikime su Lietuvos Respublikos Prezidentu Gitanu Nausėda, kurio metu buvo diskutuota apie COVID-19 pandemijos suvaldymo aktualijas ir pasiruošimą galimai antrajai bangai, gruodžio mėn. gydytojas Rimvydas Tumas buvo paskelbtas Metų panevėžiečiu.

Teigiami ir sėkmingi mūsų ligoninės 2020-ųjų metų veiklos rodikliai – tai mūsų visų nuoširdaus ir prasmingo darbo rezultatas, tai mūsų visų kasdieninės pastangos profesionaliai ir

nepriekaištingai vykdyti sunkias ir atsakingas medicinos darbuotojo pareigas. Dėkoju Jums už Jūsų atsakingai atliekamus kasdieninius darbus, už atsidavimą profesijai, už iniciatyvumą ir už kiekvieno svarų indėlį, siekiant bendrų tikslų, už Respublikinės Panevėžio ligoninės vardo garsinimą. Didžiuojuosi Jumis visais ir kiekvienu atskirai ir linkiu visiems ypatingos sėkmės Jūsų profesinėje veikloje ir asmeniniame gyvenime.

Direktorius

A handwritten signature in blue ink, consisting of several loops and vertical strokes, positioned between the title 'Direktorius' and the name 'Arvydas Skorupskas'.

Arvydas Skorupskas

2. Bendra informacija

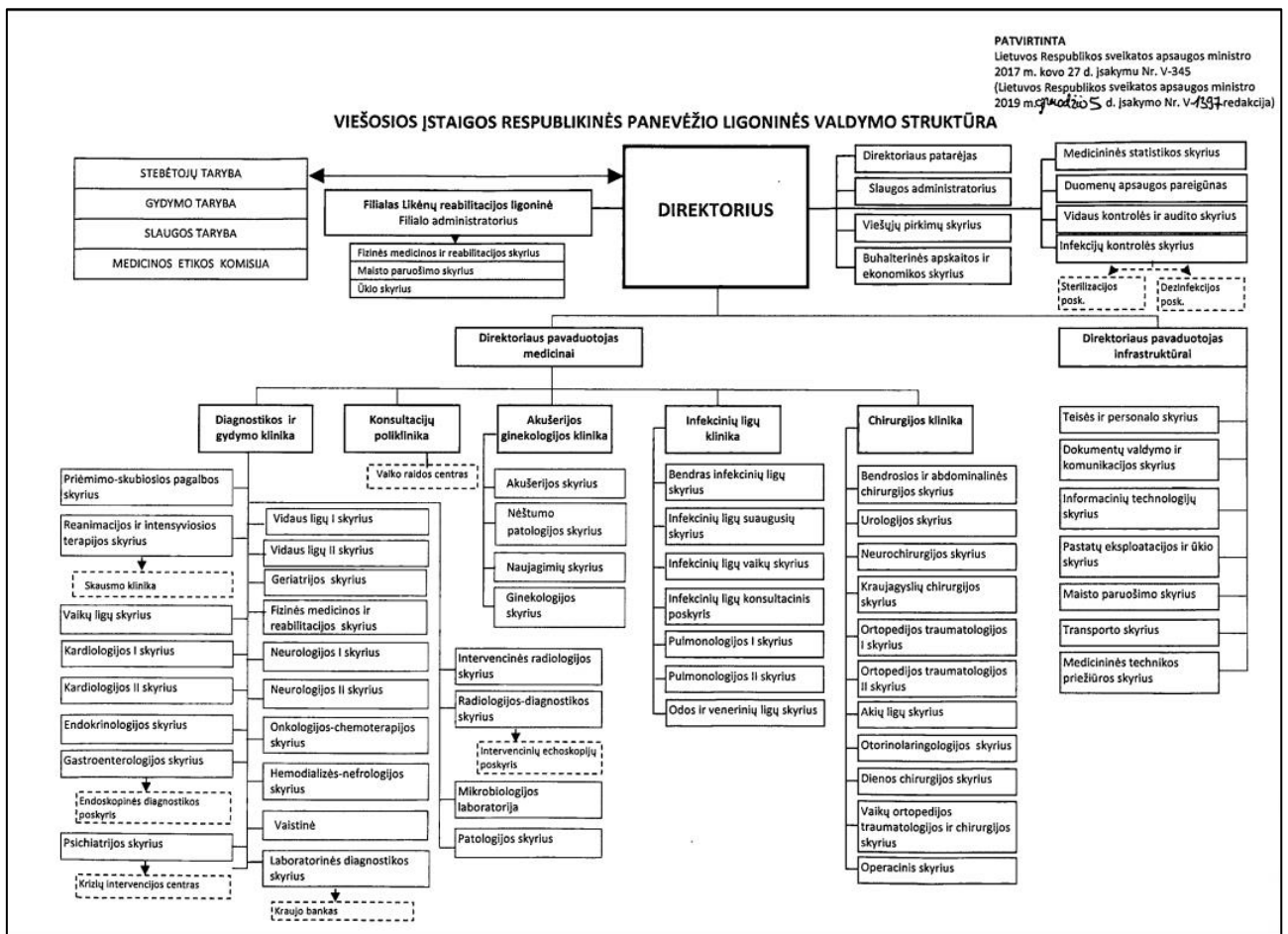
Viešoji įstaiga Respublikinė Panevėžio ligoninė (toliau – Ligoninė) yra didžiausia medicininės paslaugas teikianti ligoninė Aukštaitijos regione. Ligoninė savo veikloje vadovaujasi įstatais, patvirtintais LR sveikatos ministro 2018 m. sausio 26 d. įsakymu Nr. V-96. Ligoninėje veikia keturios klinikos – Diagnostikos ir gydymo klinika, Akušerijos ginekologijos klinika, Infekcinių ligų klinika ir Chirurgijos klinika, Konsultacijų poliklinika ir Filialas Likėnų reabilitacijos ligoninė (Biržų r.).

Misija – teikti kvalifikuotas medicinos paslaugas Panevėžio krašto, Lietuvos ir užsienio piliečiams, skleisti sveiką gyvenseną ir propaguoti profilaktines priemones, siekiant gyventojų ilgesnio ir kokybiškesnio gyvenimo.

Vizija – būti patraukliausia, paties geriausio aptarnavimo siekiančia ligonine Panevėžio krašte ir Lietuvoje, kurioje būtų saugu pacientams ir darbuotojams. Ligoninės veikloje vadovautis aukščiausiais kokybės valdymo standartais ir būti lyderiu sveikatos paslaugų teikimo srityje.

3. Struktūra

Vadovaujantis LR sveikatos apsaugos ministerijos ministro 2019 m. gruodžio 5 d. įsakymu Nr. V-1397, nuo 2019 m. gruodžio 1 d. Ligoninėje patvirtinta nauja valdymo struktūra:



1 pav. Ligoninės valdymo struktūra

4. Komunikacijos specialistų veikla

2020 metams buvo numatyta gausi įvairiausių renginių, skirtų ne tik ligoninės darbuotojams, bet ir visuomenei, programa. Šiuose renginiuose dalyvauti buvo numatyta pakviesti įvairių šalies institucijų atstovus, Panevėžio miesto ir rajono savivaldybių darbuotojus, Panevėžio TLK, Panevėžio Visuomenės sveikatos centro atstovus, Panevėžio ir Utenos apskričių asmens sveikatos priežiūros įstaigų specialistus, įvairių visuomeninių organizacijų narius ir, žinoma, Respublikinės Panevėžio ligoninės bendruomenės narius. Tačiau Lietuvą ir pasaulį užgriuvusi COVID-19 pandemija iš esmės pakoregavo ne tik mūsų ligoninės, bet ir visos šalies gyventojų, organizacijų planus. Atsižvelgiant į susidariusią epidemiologinę situaciją šalyje bei Panevėžio ir Utenos apskrityse, 2020 metų laikotarpiu pavyko realizuoti tik labai mažą dalį priemonių visumos, kurią buvome numatę ir suplanavę šioms metams.

2020 m. bėgyje ligoninės atskirų padalinių darbuotojai, šalies asmens sveikatos priežiūros įstaigų darbuotojai buvo sveikinami jų profesinių švenčių progomis. Per kalendorinius metus buvo organizuoti 22 pasveikinimai.

Ligoninė, kiek tai leido esanti epidemiologinė situacija šalyje ir Panevėžio apskrityje, dalyvavo visuomeniniame gyvenime – siekė ir toliau palaikyti dalykinius ryšius su Panevėžio miesto ir rajono savivaldybėmis, asmens sveikatos priežiūros įstaigomis, visuomeninėmis organizacijomis, Panevėžio kurija, domėtis jų gyvenimu ir veikla. 2020 metais Respublikinės Panevėžio ligoninės atstovai renginiuose dalyvavo retai, arba išvis nedalyvaudavo dėl visiems suprantamų priežasčių, tačiau nuolat primindavo partneriams apie savo dėmesį sveikinimais įvairiausiomis progomis, dalykinėmis diskusijomis visuomenei aktualiais klausimais.

Respublikinėje Panevėžio ligoninėje gydomi vaikai nuolat sulaukdavo įvairiausių organizacijų atstovų dėmesio. Kadangi šiais metais pacientų lankymas ligoninėje buvo uždraustas, vaikučiams dėmesys buvo rodomas kitomis formomis – dovanomis, video-žaidimais, sveikinimais įvairiausiomis progomis, taip siekiant praskaidrinti jų buvimo mūsų gydymo įstaigoje laiką.

2020 m. toliau buvo tęsiama foto parodų idėja ir birželio 26 dieną ligoninės patalpose buvo atidaryta jau trečioji fotografijų paroda „Siekis gyventi prasmingai“. Ši paroda buvo skirta kovos su koronavirusine COVID–19 pandemija ir karantininio laikotarpio momentams ligoninėje atspindėti – kaip sunkiai ir dramatiškai medikai kovojo prieš šią klastingą infekcinę ligą.

2020 metų bėgyje Respublikinė Panevėžio ligoninė dalyvavo bei pati organizavo eilę renginių, susijusių su ligoninės istorija, su Panevėžio miesto istorija, svarbiausiomis šalies istorijos datomis, tradicinėmis ir katalikiškoms šventėmis bei sukaktimis. Balandžio mėnesį buvo organizuota šventė, skirta Medicinos darbuotojų dienai paminėti, kurios metu LR SAM ministro ir Respublikinės Panevėžio ligoninės direktoriaus Padėkos raštais už ilgametį ir nepriekaištingą darbą buvo apdovanota eilė mūsų ligoninės darbuotojų, rugsėjo mėn. dalyvavome miesto gimtadienio šventėje „Panevėžiui 517“, rugpjūčio mėn. – Biržų miesto šventėje dalyvavo Likėnų reabilitacijos ligoninės kolektyvas, rugsėjo mėn. dalyvavome 25-ojoje verslo ir pasiekimų parodoje „EXPO Aukštaitija 2020“, liepos mėn. ligoninės teritorijoje priėmėme Lietuvos dviratininkų žygio, skirto Valstybės dienos šventei, dalyvius, dalyvavusius žygyje dviračiais aplink Lietuvą. Gegužės mėnesį, kartu su Lietuvos slaugytojų specialistų organizacija organizavome renginį, skirtą Tarptautinei slaugytojų dienai paminėti. Birželio 26 d. ligoninės kiemelyje prie paminklo žuvusiems Panevėžio medikams, organizavome renginį, skirtą jų šviesiam atminimui. Rugpjūčio mėnesį – renginys „Baltijos kelias“, kartu su visuomenine akcija „Laisvės kelias į Baltarusiją“.

Į ligoninės organizuojamus renginius kviečiame ir svarbiausių ligoninės istorijos bei valstybinių švenčių ir sukakčių progomis visada sveikiname senjorus, kurie gražiausius ir darbingiausius savo gyvenimo metus atidavė nuoširdžiam darbui Respublikinėje Panevėžio ligoninėje.

Ligoninėje organizuojamų švenčių ir kitų renginių metu jų dalyviams paprastai pristatome ir meninių kolektyvų pasirodymus – ansambliai ir pavieniai atlikėjai groja, šoka, dainuoja,

demonstruoja kitus savo meninius gebėjimus, kurių šiais, 2020 metais, buvo ženkliai mažiau dėl metų eigoje buvusių karantino laikotarpio sugriežtintų reikalavimų.

2020 metais Respublikinė Panevėžio ligoninė toliau aktyviai tęsė įvairių savanoriškos veiklos ligoninėje programų vykdymą, kuris tęsėsi visus metus. Savanoriauti mūsų ligoninėje norą nuolat pareiškėdavo ne tik Panevėžio miesto mokyklų vyresniųjų klasių moksleiviai, dirbantis jaunimas ir vyresnio amžiaus žmonės, bet ir studentai, kurie šiuo metu mokosi įvairiose šalies aukštosiose mokyklose ir siekia gauti medicininę išsilavinimą. Šių savanorių pagalba buvo išties kokybiška ir labai reikalinga gydymo įstaigai.

2020 metais ligoninėje toliau buvo tęsiama tradicija – sveikinti mūsų įstaigos darbuotojus jų asmeninių jubiliejų (50, 60, 70 m.) ir jubiliejinių darbo mūsų įstaigoje sukakčių (40, 45, 50 m.) progomis. Per 2020 m. buvo pasveikinti 217 ligoninės darbuotojų. Taip pat, kartu su ligoninėje veikiančiomis profesinėmis sąjungomis, suorganizavome ir įgyvendinome ligoninės darbuotojų ir jų vaikučių iki 12 m. amžiaus sveikinimą Šv. Kalėdų proga.

2020 m. ligoninė Respublikinė Panevėžio ligoninė toliau tęsė aktyvią savo veiklos viešinimo ir kitos informacijos, susijusios su asmens sveikatos priežiūros paslaugų teikimu, sklaidą per respublikines ir rajonines žiniasklaidos priemones.

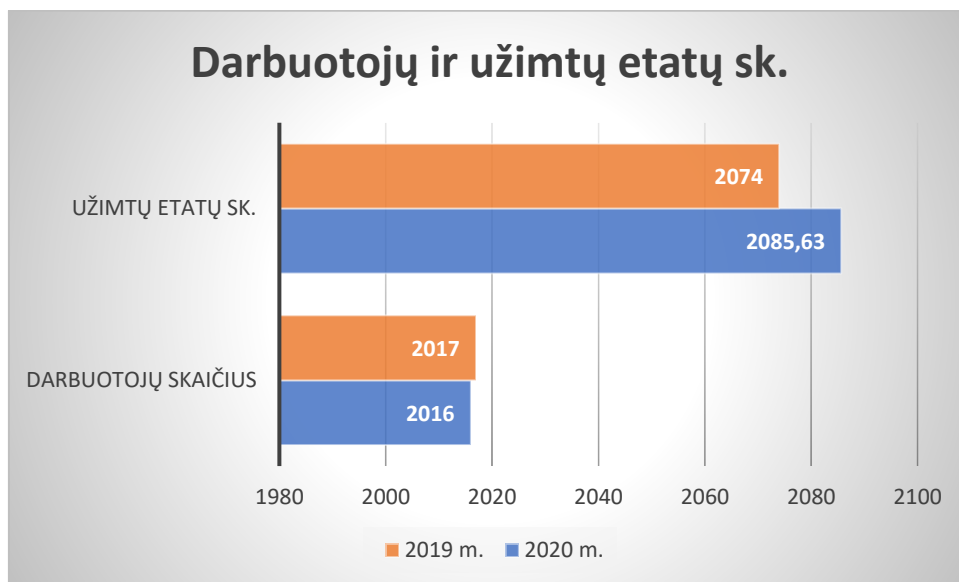
Įvykdžius būtinas viešųjų pirkimų procedūras, buvo pasirašytos viešinimo paslaugų teikimo sutartys su UAB „Radijo pulsas“, naujienų portalu „Jūsų Panevėžys“, dienraščiais „Sekundė“, „Gimtasis Rokiškis“, „Kupiškėnų mintys“, „Šiaurės rytai“, „Biržiečių žodis“, „Pasvalio darbas“, „Lietuvos sveikata“, „Gerų naujienų televizija“ (GNTV). Dedame daug pastangų, kad visa informacija, susijusi su Respublikinės Panevėžio ligoninės veikla, kuo greičiau visuomenei būtų perduota per socialinius tinklus – medžiagą ir nuotraukas talpiname Respublikinės Panevėžio ligoninės ir Likėnų reabilitacijos ligoninės svetainėse ir socialiniame tinkle „Facebook“.

2020 metais ruošėmės tinkamai pažymėti Panevėžio kraštui ir šalies medicinai labai iškilią datą – Panevėžio krašto medicinos 180-ties metų sukaktuves. Deja, planuotų priemonių ir renginių ciklo negalėjome įgyvendinti dėl pandeminės situacijos šalyje, tad ta proga pavyko parengti tik televizijos reportažą „Panevėžio krašto medicinos raida“, kuris sulaukė didžiulio visos šalies žiūrovų susidomėjimo ir gausybės teigiamų atsiliepimų.

2020 metai Respublikinės Panevėžio ligoninės kolektyvui buvo sunkių išbandymo, didelės profesinės ir moralinės atsakomybės, pasiaukojamo, labai profesionalaus darbo metai. Pasaulį ir Lietuvą užgriuvusi pandemija iš visų ir iš kiekvieno atskirai pareikalavo didelės atsakomybės, tvirto apsisprendimo ir pasiaukojamo darbo savo šalies piliečių naudai. Visą šių metų laikotarpį ligoninės kolektyvas dirbo susitelkęs, jautė visuomenės palaikymą, todėl mums šiais sunkiais ir labai atsakingais metais pavyko pasiekti labai neblogų darbo rezultatų.

5. Personalo rodikliai

2020 m. pabaigoje Ligoninėje dirbo 2016 darbuotojų, buvo užimti 2085,63 etatai, o 2019 m. pabaigoje dirbo 2017 darbuotojų, kurie užėmė 2074 etatus. Darbuotojų skaičius 2020 m. sumažėjo 0,05 proc., užimtų etatų skaičius padidėjo – 0,56 proc., lyginant su 2019 m.



5.1 diagrama. Darbuotojų ir užimtų etatų skaičius 2019-2020 m.

Didžiausią darbuotojų, dirbančių pagal darbo sutartį, dalį sudaro asmenys, pasirinkę VšĮ Respublikinę Panevėžio ligoninę kaip pagrindinę darbovietę, jie sudaro 97,4 proc. visų dirbančiųjų.

5.2 lentelė. Darbuotojų, dirbančių pagrindiniame darbe, pasiskirstymas pagal grupes 2020 m.

Gydytojai	319
Slaugytojai	717
Akušeriai	31
Kiti asmens sveikatos priežiūros, sveikatinimo veiklos specialistai	247
Kitas personalas	649
Viso (pagrindiniame darbe dirbančių darbuotojų)	1963

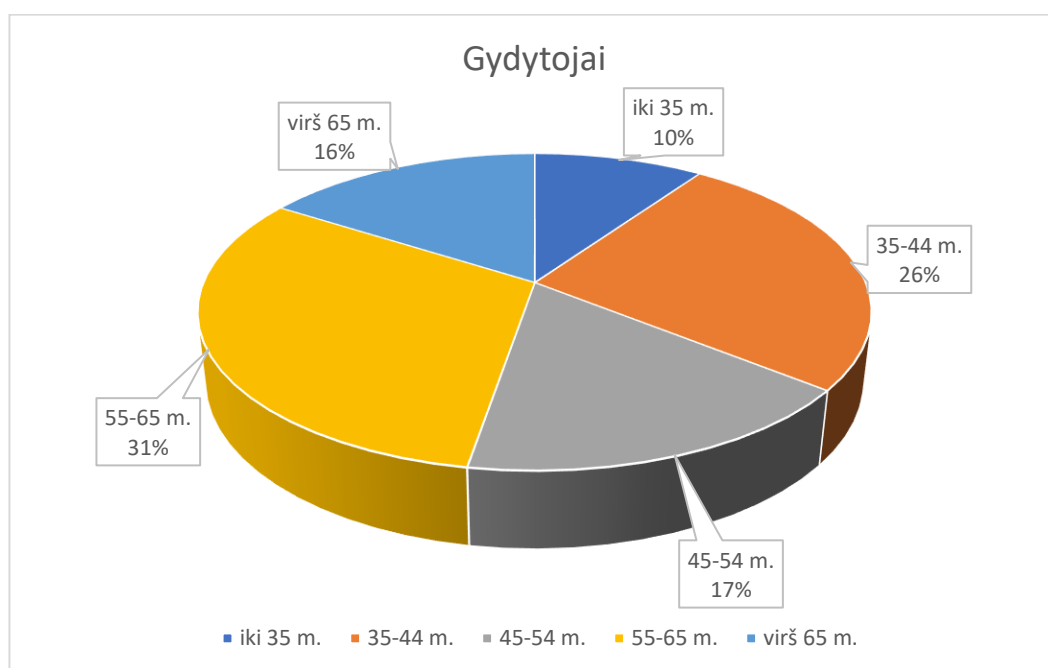
Ligoninėje didžiausią dalį darbuotojų sudaro gydytojai ir slaugytojai – 52,8 proc. visų Ligoninės darbuotojų.

Gydytojų, slaugytojų ir akušerių (dirbančių pagrindiniame darbe) pasiskirstymas pagal amžiaus grupes pavaizduotas 5.3 lentelėje ir 5.4 – 5.6 diagramose. Daugiausiai gydytojų (31,6 proc.)

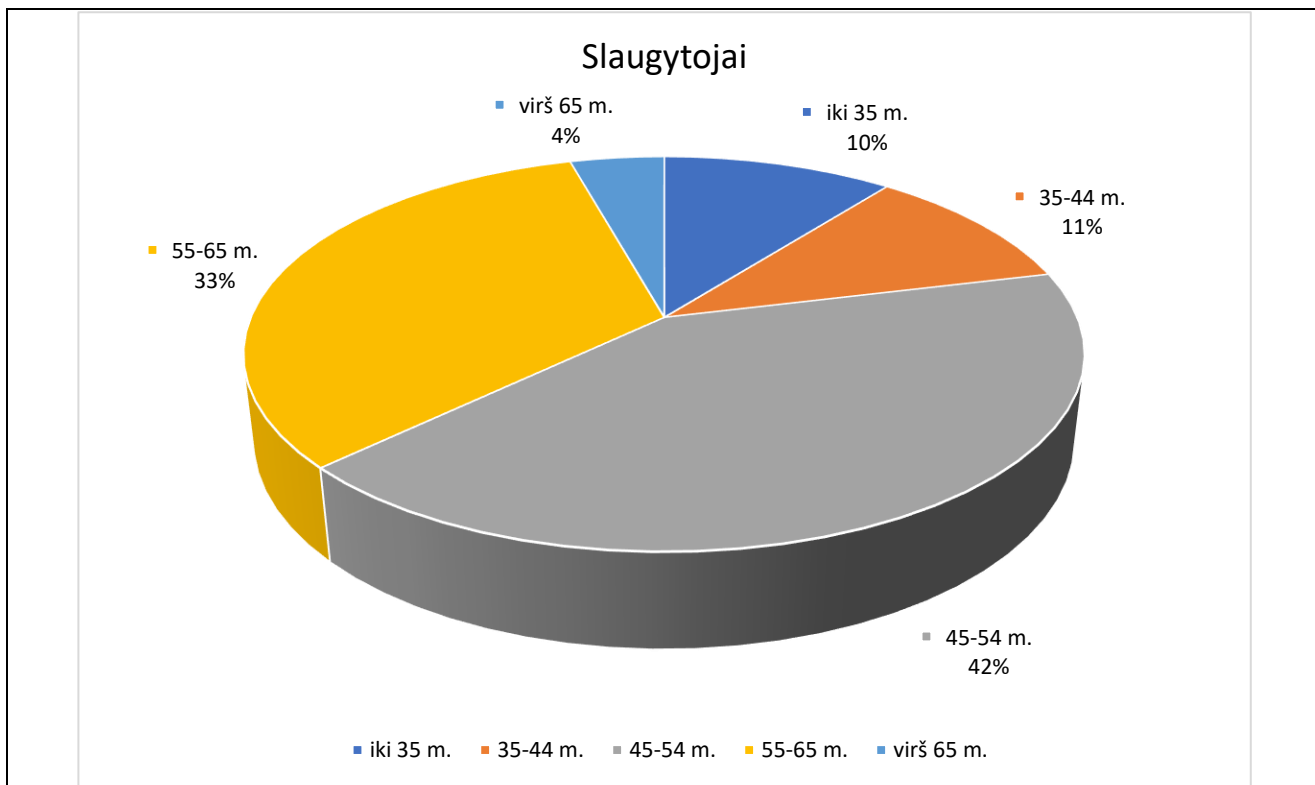
yra 55-65 m. amžiaus, slaugytojų – 45-54 m. (41,8 proc.)

5.3 lentelė. Medicinos darbuotojų (pirmaeilininkų) pasiskirstymas pagal amžių 2020 m.

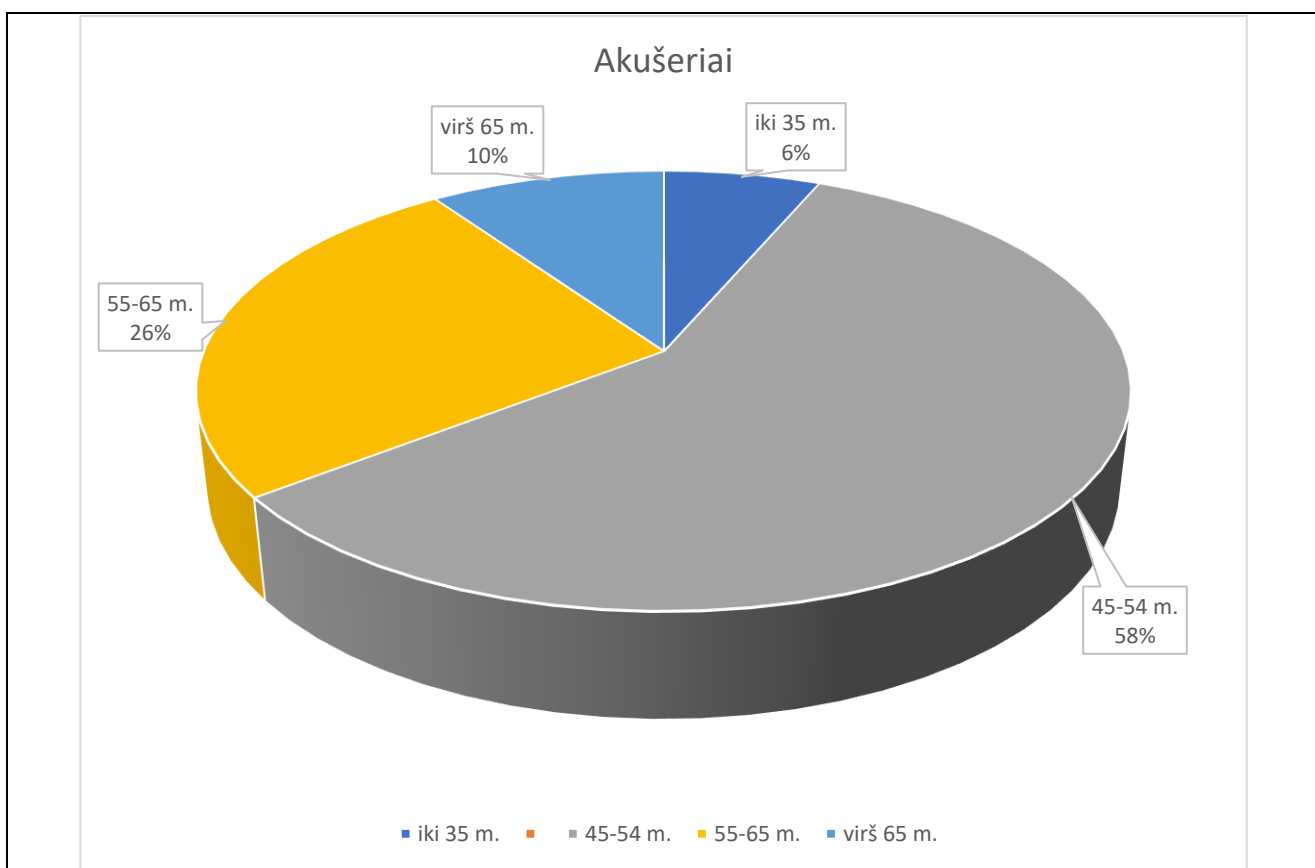
	iki 35 m.	35-44 m.	45-54 m.	55-65 m.	virš 65 m.	Viso
Gydytojai	31	83	54	100	51	319
Slaugytojai	76	76	299	235	31	717
Akušeriai	2	0	18	8	3	31



5.4 diagrama. Gydytojų pasiskirstymas Ligoninėje pagal amžių 2020 m.



5.5 diagrama. Slaugytojų pasiskirstymas Ligoninėje pagal amžių 2020 m.



5.6 diagrama. Akušerių pasiskirstymas Ligoninėje pagal amžių 2020 m.

Ligoninės tikslas ateinantiems metams – jauninti medicinos darbuotojų kolektyvą, nes iki 35

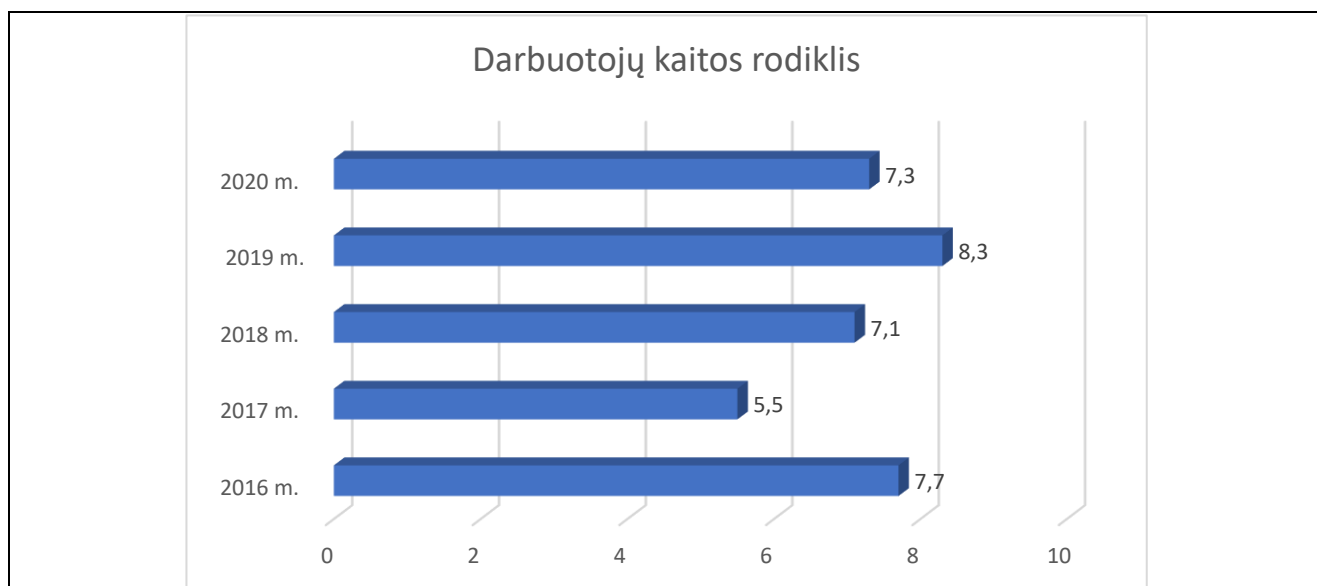
m. amžiaus grupės šios srities darbuotojai tesudaro 10,22 proc.

Gydytojos moterys sudaro 60,19 proc. visų gydytojų, moterys akušerės – 100 proc., moterys slaugytojos- 99,72 proc. visų Ligoninės slaugytojų.

5.7 lentelė. Medicinos darbuotojų (pirmaeilininkų) pasiskirstymas pagal lytį 2020 m.

	Gydytojai	Slaugytojai	Akušeriai
Vyrai	127	2	0
Moterys	192	715	31

2020 m. darbuotojų kaitos rodiklis – 7,3 proc. Diagramoje 5.8 pateikiama Ligoninės darbuotojų kaitos rodiklio dinamika 2016-2020 metais.



5.8 diagrama. Darbuotojų kaitos rodiklio dinamika 2016-2020 m.

2020 m. buvo paskelbti 6 vieši konkursai, kuriuose dalyvauti norą pareiškė 7 pretendentai. Šiuos konkursus laimėję pretendentai priimti į tokias konkursines pareigybes:

- ✓ Geriatrijos skyriaus vedėjo-gydytojo geriatro;
- ✓ Mikrobiologijos laboratorijos vedėjo-medicinos mikrobiologo;
- ✓ Ortopedijos traumatologijos II skyriaus vedėjo-gydytojo ortopedo traumatologo;
- ✓ Laboratorinės diagnostikos skyriaus vedėjo-laboratorinės medicinos gydytojo;
- ✓ Reanimacijos ir intensyviosios terapijos skyriaus vedėjo-gydytojo anesteziologo reanimatologo;
- ✓ Teisės ir personalo skyriaus vedėjo.

2020 m. Ligoninėje dirbo 12 darbuotojų, turinčių mokslų daktaro laipsnį.

6. Asmens sveikatos priežiūros veikla

6.1 Ligoninės darbo organizavimas COVID-19 ligos pandemijos metu

2020 m. COVID-19 infekcijos (koronaviruso) sąlygota pandeminė situacija, dvi viruso bangos bei Ligoninės veikla karantino sąlygomis turėjo tiesioginės įtakos teikiamų paslaugų bei kitų veiklos rodiklių neigiamam pokyčiui.

2020-03-15 Ligoninės direktoriaus įsakymu Nr. V-72 „Dėl ligoninės darbo organizavimo karantino metu“ nustatyta ligoninės darbo organizavimo karantino metu tvarka, veiklos perorganizavimas valdant pacientų srautus, infrastruktūrą ir žmogiškuosius išteklius. Atidėtos planinės operacijos, planinės hospitalizacijos, diagnostinės ir gydomosios paslaugos, ambulatorinė rehabilitacija, profilaktiniai tikrinimai, prevencinės programos. Apribotas medicininės rehabilitacijos teikimas, planinė ambulatorinė medicinos pagalba.

2020-05-11 Ligoninės direktoriaus įsakymu Nr. V-141 „Dėl planinių stacionariųjų asmens sveikatos priežiūros paslaugų etapinio atnaujinimo ir teikimo VšĮ Respublikinėje Panevėžio ligoninėje Plano tvirtinimo“ buvo atnaujintas stacionarinės planinės specializuotos medicinos pagalbos teikimas.

2020-05-14 Ligoninės direktoriaus įsakymu Nr. V-142 „Dėl planinių ambulatorinių asmens sveikatos priežiūros paslaugų etapinio atnaujinimo ir teikimo VšĮ Respublikinėje Panevėžio ligoninėje plano tvirtinimo“ buvo atnaujintas ambulatorinių paslaugų teikimas Konsultacijų poliklinikoje, Infekcinių ligų klinikoje ir Likėnų reabilitacijos ligoninėje.

2020-06-25 Ligoninės direktoriaus įsakymu Nr. V-192 „Dėl asmens sveikatos priežiūros paslaugų teikimo VšĮ Respublikinėje Panevėžio ligoninėje, esant Lietuvos Respublikos teritorijoje paskelbtai valstybės lygio ekstremaliajai situacijai organizavimo aprašo patvirtinimo“ Chirurgijos klinikoje pacientai su įtariama COVID-19 infekcija stacionarizuojami į atitinkamo chirurgijos profilio skyrių karantino palatas pagal patologiją, pilnai atnaujinta planinė pagalba. 2020 m. liepos mėn. gale pilnai atnaujintas planinės pagalbos teikimas Diagnostikos ir gydymo klinikoje, pacientus su įtariama COVID-19 infekcija stacionarizuojant į karantino palatas skyriuose pagal patologiją.

2020-10-30 Ligoninės direktoriaus įsakymu Nr. V-299 „Dėl darbo organizavimo Diagnostikos ir gydymo klinikoje esant paskelbtai valstybės lygio ekstremaliajai situacijai tvarkos aprašo patvirtinimo“ visi vidaus ligų profilių pacientai dėl būtiniosios pagalbos ar pacientai kuriems įtariama COVID-19 liga ir pablogėjus gretutinei patologijai hospitalizuojami Vidaus ligų II skyriaus karantino palatas, vaikai hospitalizuojami į Vaikų ligų skyriaus izoliacines palatas.

2020-11-04 Ligoninės direktoriaus įsakymu Nr. V-305 „Dėl darbo organizavimo chirurgijos klinikoje esant paskelbtai valstybės lygio ekstremaliajai situacijai tvarkos aprašo patvirtinimo“ nustatyta darbo organizavimo tvarka ir pacientų su chirurgine patologija ir įtariama COVID-19 liga hospitalizavimo į karantino palatas Ortopedijos traumatologijos I skyriuje tvarka.

2020-11-12 Ligoninės direktoriaus įsakymu Nr. V-315 „Dėl Diagnostikos ir gydymo klinikos padalinių darbo organizavimo ekstremalios situacijos metu“ nustatyta padalinių darbo organizavimo tvarka, kurioje nurodyta COVID-19 liga sergančius pacientus, iki atsilaisvins vietos Infekcinių ligų klinikoje, stacionarizuoti Vidaus ligų II skyriaus (611-620 palatose), Pulmonologijos I sk. tuberkuliozės lovų profilio paslaugų teikimas stabdomas personalą nukreipiant dirbti su COVID-19 liga sergančiais pacientais. Uždaromi Krizių intervencijos, Kraujagyslių chirurgijos, Geriatrijos skyriai paliekami kaip rezerviniai COVID-19 liga įtariamiems ir sergantiems pacientams gydyti. Didėjant COVID-19 liga sergančių pacientų skaičiui, pagal poreikį mažinamos planinių atitinkamų padalinių asmens sveikatos priežiūros paslaugų apimtys.

2020-12-02 Ligoninės direktoriaus įsakymu Nr. V-340 „Dėl karantino organizavimo ir lovų profilio bei skaičiaus nustatymo Chirurgijos klinikoje“ Neurochirurgijos skyriaus patalpose organizuojamas 16 lovų karantino poskyris, Urologijos skyriuje 12 lovų teikiamos stacionarinės paslaugos COVID-19 liga sergantiems chirurginio profilio pacientams.

2020-12-03 Ligoninės direktoriaus įsakymu Nr. V-341 „Dėl VšĮ Respublikinės Panevėžio ligoninės filialo Likėnų reabilitacijos ligoninės veiklos organizavimo ekstremaliosios situacijos

metu“ nustatyta paslaugų teikimo tvarka pacientams įtariamais, kad serga ir sergantiems COVID-19 liga Likėnų reabilitacijos ligoninėje.

2020-12-14 Ligoninės direktoriaus įsakymu Nr. V-351 „Dėl direktoriaus 2020 m. spalio 30 d. įsakymo Nr. V-299 „Dėl darbo organizavimo Diagnostikos ir gydymo klinikoje esant paskelbtai valstybės lygio ekstremaliajai situacijai tvarkos aprašo patvirtinimo“ pakeitimo“ patvirtinta tvarka dėl vidaus ligų profilių pacientų sergančių COVID-19 liga gydymo Geriatrijos skyriuje.

Paslaugų atnaujinimo procentas ir 2020 m. sutartinės sumos 1/12 dalies vykdymas mėnesiais nurodytas 6.1 lentelėje.

6.1 lentelė. Suteiktų paslaugų proc. 2020 m. birželio-gruodžio mėn. palyginimas su 1/12 2020 m. sutartinės sumos

Paslaugų grupė	Birželio mėn.	Liepos mėn.	Rugpjūčio mėn.	Rugsėjo mėn.	Spalio mėn.	Lapkričio mėn.	Gruodžio mėn.
Iš viso ambulatorinės paslaugos	42,10%	78,83%	71,15%	82,27%	90,10%	74,17%	56,20%
Iš viso stacionarinės paslaugos	82,67%	96,19%	84,93%	98,67%	106,12%	79,92%	77,93%
Iš viso ambulatorinės ir stacionarinės paslaugos	72,34%	92,96%	80,87%	93,48%	101,77%	78,40%	74,00%
Sergančiųjų cukriniu diabetu slaugos paslaugos	0,00%	0,00%	58,41%	79,48%	54,03%	71,18%	35,82%
Stacionarinės paliatyviosios pagalbos paslaugos	295,05%	304,88%	304,88%	295,05%	304,88%	295,05%	304,88%
Iš viso brangūs tyrimai ir procedūros	89,30%	93,76%	93,94%	102,56%	108,01%	103,49%	80,82%
Iš viso profilaktinės programos	5,26%	37,10%	52,58%	71,34%	76,61%	83,08%	75,25%
Iš viso reabilitacijos paslaugos	59,84%	86,43%	83,28%	73,09%	100,83%	85,35%	41,83%
Iš viso	72,13%	92,50%	81,24%	92,99%	101,83%	79,45%	73,17%

2020 m. aktyvaus gydymo paslaugos suteiktos 636 pacientams sirgusiems COVID-19 liga. 2020 m. kovo-rugsėjo mėn. 40 pacientų, spalio-gruodžio mėn. 596 pacientams. Vidutinė gydymo trukmė 14,4 lovadienio, mirtys stacionare 27,8 proc. Reanimacijos intensyviosios terapijos skyriuje paslaugos suteiktos 90 pacientų sirgusių COVID-19 liga, iš jų 64 (71,1 proc.) taikyta dirbtinė plaučių ventilacija.

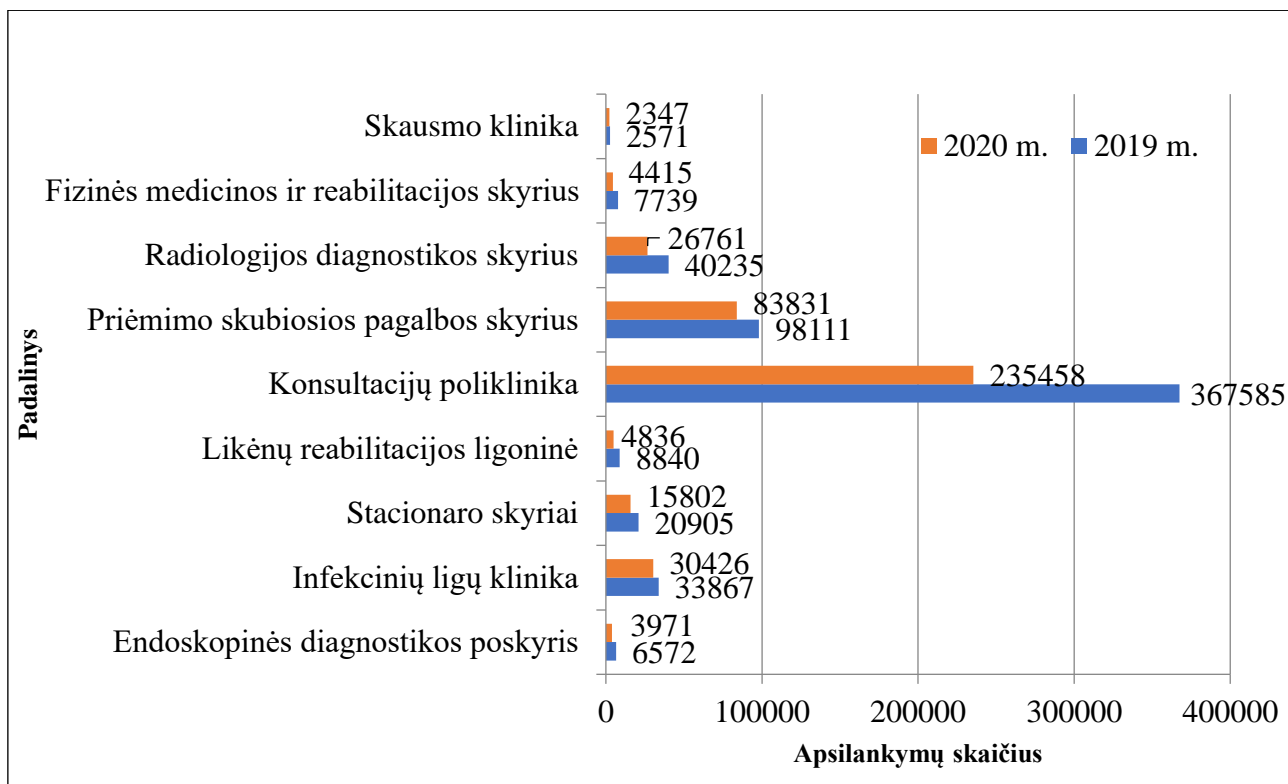
6.2 lentelė. Aktyvaus gydymo paslaugų suteiktų COVID-19 liga sergantiems pacientams skaičius 2020 m.

Mėnuo	Ligonių skaičius	Vidutinė gulėjimo trukmė	Mirusiųjų sk.	Reanimacijos intensyvios terapijos skyriuje gydytų ligonių skaičius	
				Iš viso	Ligonių, kuriems taikyta dirbtinė plaučių ventiliacija skaičius
Kovo mėn.	1	13,0	1	1	1
Balandžio mėn.	11	14,2	1	2	2
Gegužės mėn.	3	15,7			
Birželio mėn.	4	18,0			
Liepos mėn.	2	5,5			
Rugpjūčio mėn.	10	13,0		1	
Rugsėjo mėn.	9	18,4	3	2	2
Spalio mėn.	26	14,7	5	3	2
Lapkričio mėn.	182	13,9	46	22	15
Gruodžio mėn.	388	14,5	121	59	42
Iš viso	636	14,4	177	90	64

6.2 Ambulatorinė veikla

Ligoninės Diagnostikos ir gydymo, Chirurgijos, Akušerijos ginekologijos ir Infekcinių ligų klinikų stacionaro, diagnostikos ir ambulatoriniuose skyriuose, Konsultacijų poliklinikoje ir filiale Likėnų reabilitacijos ligoninėje teikiamos I, II ir III lygio gydytojų specialistų konsultacijos, dienos stacionaro, ambulatorinės chirurgijos, skubiosios medicinos pagalbos, stebėjimo, ambulatorinės reabilitacijos, sergančiųjų cukriniu diabetu slaugos ir kitos paslaugos.

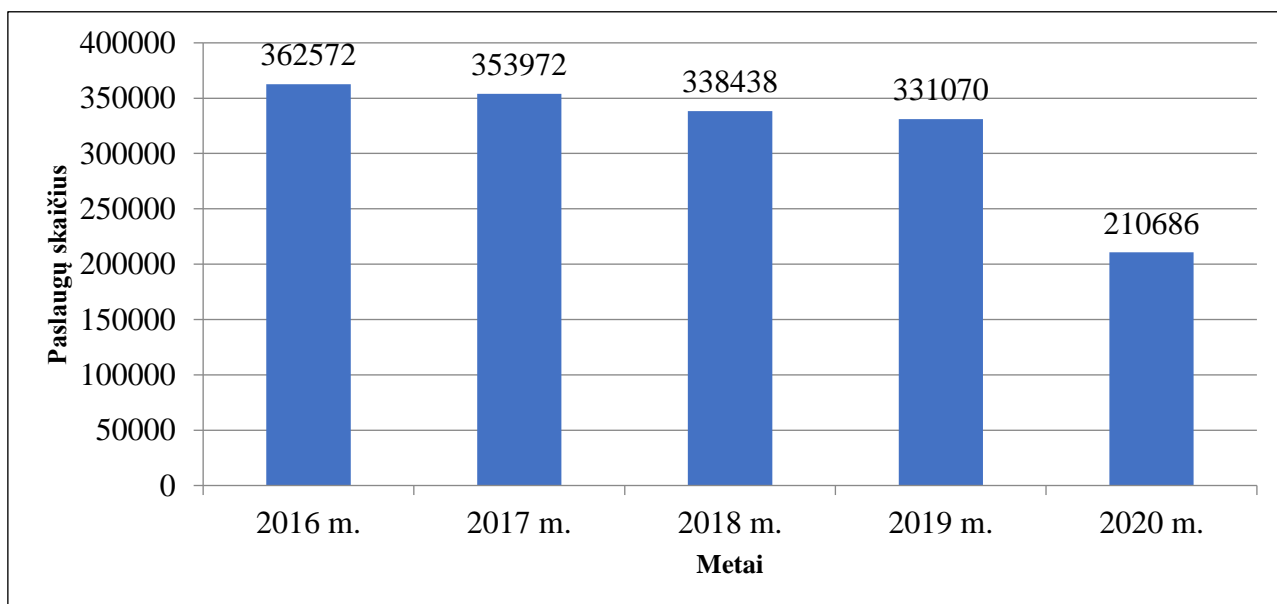
2020 m. Konsultacijų poliklinikos apsilankymų skaičius sudarė 57,7 proc. visų Ligoninės apsilankymų, 20,6 proc. apsilankymų buvo Priėmimo skubiosios pagalbos skyriuje, 6,6 proc. Radiologijos-diagnostikos skyriuje, 10,2 proc. Infekcinių ligų klinikoje ir 4,9 proc. kituose skyriuose.



6.3 diagrama. Apsilankymų skaičius Respublikinės Panevėžio ligoninės skyriuose 2019-2020 m.

Per metus bendras apsilankymų skaičius Ligoninėje mažėjo 30,5 proc. Daugiausia apsilankymų sumažėjo reabilitacijos ir diagnostikos paslaugas teikiančiuose padaliniuose: Likėnų reabilitacijos ligoninėje (-45,3 proc.), Fizinės medicinos ir reabilitacijos skyriuje (-43,0 proc.), Endoskopinės diagnostikos poskyryje (-39,6 proc.), Radiologijos diagnostikos skyriuje (-33,5 proc.) Konsultacijų poliklinikoje (-35,9 proc.). Apsilankymų skaičius Respublikinės Panevėžio ligoninės skyriuose 2019-2020 m. pavaizduotas 6.3 diagramoje.

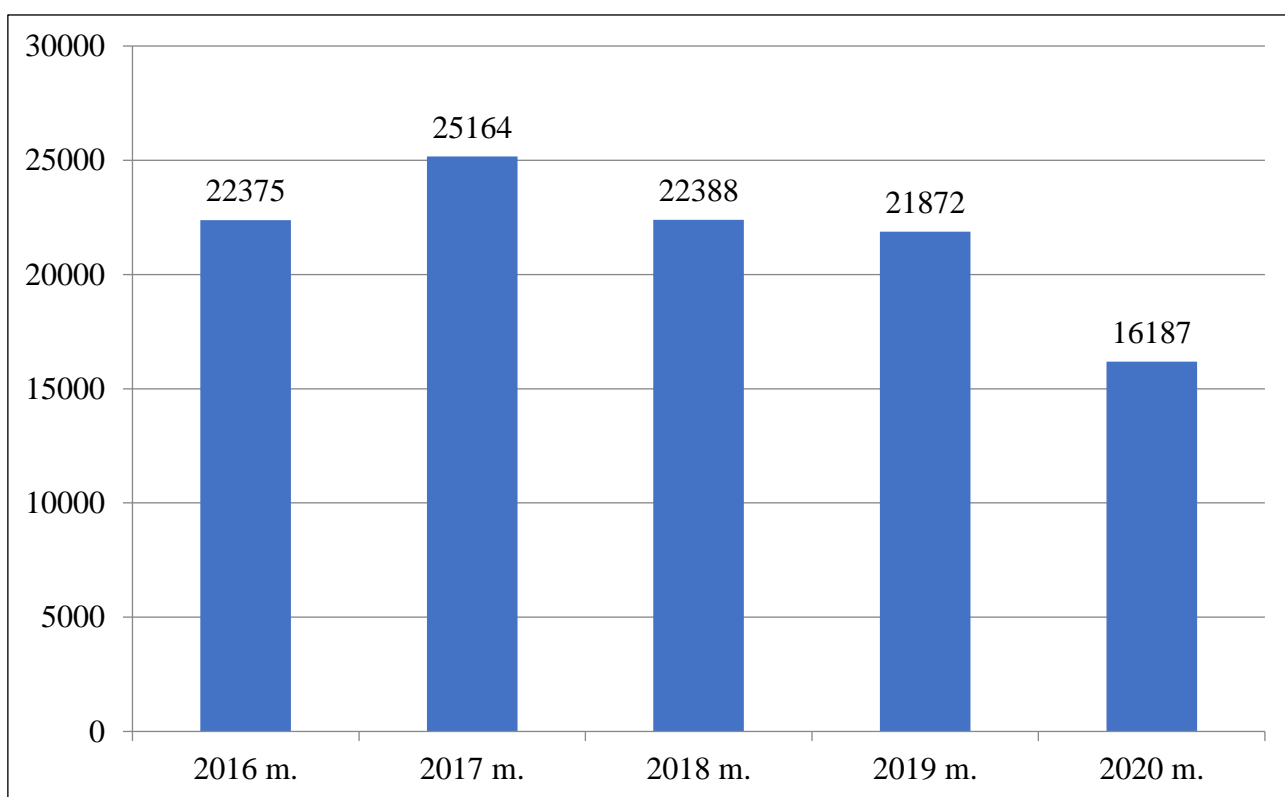
Gydytojų specialistų konsultacijų skaičius mažėjo. Mažėjimo tendencija buvo stebima paskutinius trejus metus ir buvo tikimasi, kad mažėjimas stabilizuosis, tačiau 2020 m. gydytojų specialistų paslaugų skaičius mažėjo 36,4 proc. lyginant su 2019 m. Respublikinėje Panevėžio ligoninėje suteiktų gydytojų specialistų konsultacijų ir papildomai apmokamų paslaugų dinamika 2016-2020 m. pavaizduota 6.4 diagramoje.



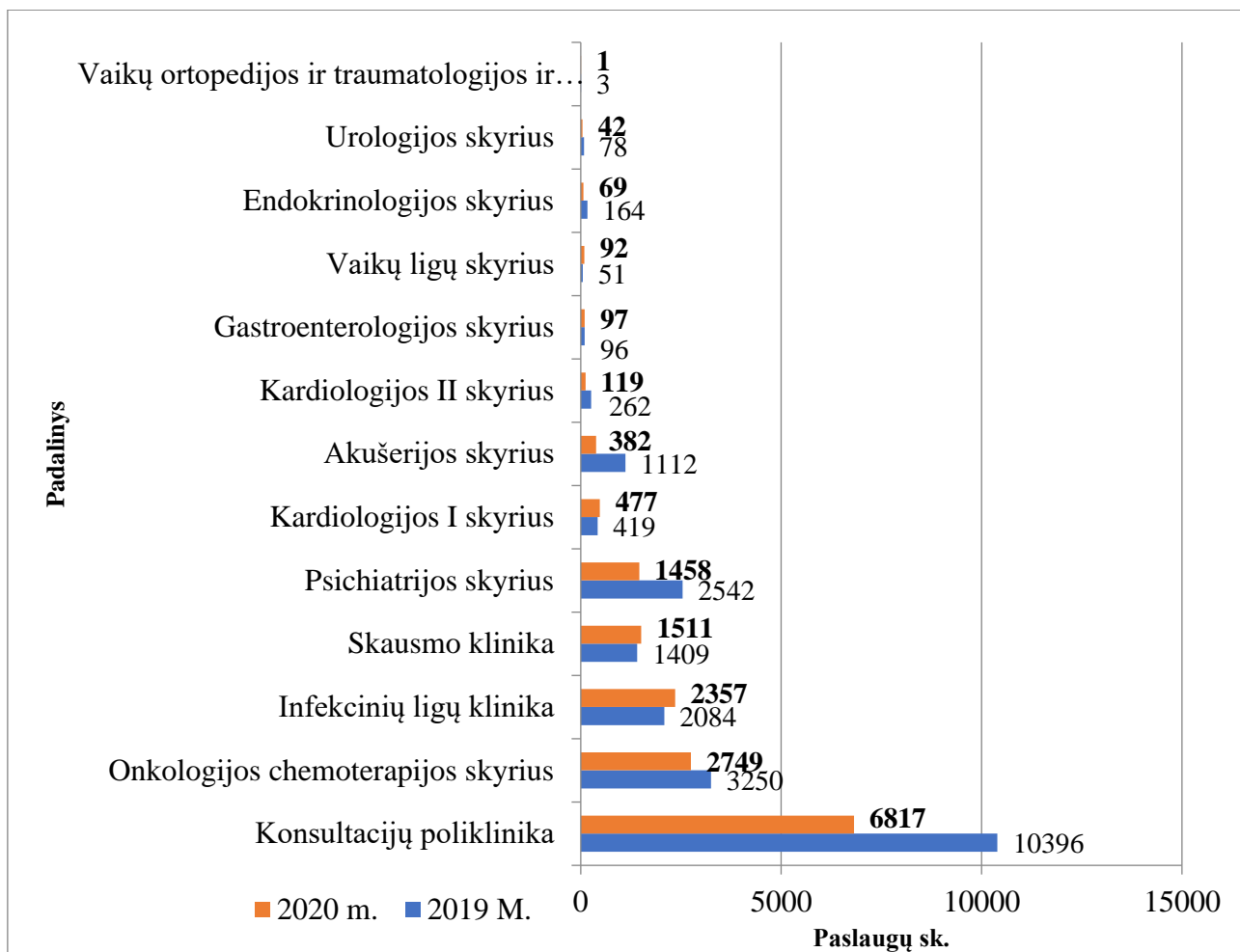
6.4 diagrama. Respublikinėje Panevėžio ligoninėje suteiktų gydytojų specialistų konsultacijų ir papildomai apmokamų paslaugų dinamika 2016-2020 m.

Respublikinėje Panevėžio ligoninėje 2020 m. dienos stacionaro paslaugų suteikta 26,1 proc. mažiau nei 2019 m.

Daugiausiai dienos stacionaro paslaugų sumažėjo Vaikų ortopedijos traumatologijos ir chirurgijos skyriuje (-66,7 proc.), Akušerijos skyriuje (-65,6 proc.), Endokrinologijos skyriuje (-57,9 proc.). Siekiant viename padalinyje koncentruoti kardiologinės intervencinės radiologijos dienos stacionaro pacientų srautus Kardiologijos I skyriuje dienos stacionaro paslaugų 2020 m. suteikta 13,8 proc. daugiau, tačiau Kardiologijos II skyriuje šių paslaugų suteikta 54,6 proc. mažiau nei 2019 m. Nežiūrint į sudėtingą situaciją ir planinių paslaugų teikimo ribojimus pirmojo karantino metu dienos stacionaro paslaugų suteikta 2020 m. daugiau Vaikų ligų skyriuje (80,4 proc.), Infekcinių ligų klinikoje (13,1 proc.), Skausmo klinikoje (7,2 proc.) ir Gastroenterologijos skyriuje (1,0 proc.). Dienos stacionaro paslaugų dinamika ir šių paslaugų teikimas pagal skyrius pavaizduota 6.5 ir 6.6 diagramose.



6.5 diagrama. Dienos stacionaro paslaugų dinamika 2016 – 2020 m.



6.6 diagrama. Suteiktų dienos stacionaro paslaugų skaičius pagal padalinius 2019-2020 m.

Didžiausias dienos stacionaro paslaugų skaičiaus augimas 2020 m. kardiologinės intervencinės radiologijos dienos stacionaro paslaugų: frakcinio vainikinių arterijų kraujotakos rezervo tyrimo paslaugų suteikta 207,1 proc. daugiau, sudėtingos perkutaninės koronarinės intervencijos paslaugų suteikta 126,1 proc. daugiau, intravaskulinio ultragarsinio vainikinių arterijų tyrimų suteikta 100 proc. daugiau nei 2019 m. Dienos stacionaro paslaugų vaikams suteikta 75,5 proc., dermatovenerologijos paslaugų 67,7 proc. ir dienos stacionaro skausmo diagnozavimo ir gydymo paslaugų suteikta 18,8 proc. daugiau palyginus 2020 m. su 2019 m.

Daugiausiai sumažėjo nėštumo patologijos (-65,7 proc.), vidaus ligų (-62,4 proc.) ir suaugusiųjų psichiatrijos (-42,6 proc). dienos stacionaro paslaugų lyginant 2020 m. su 2019 m.

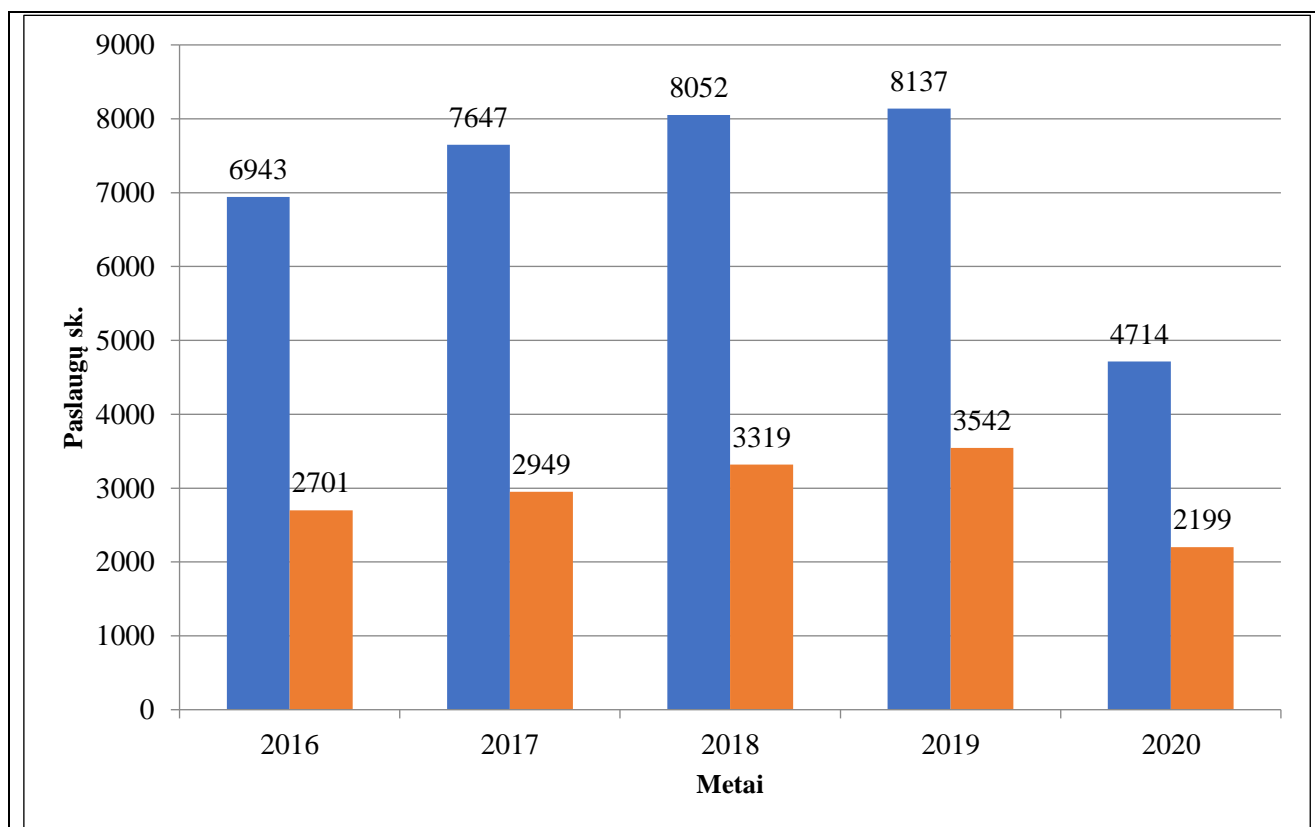
6.7 lentelė. Suteiktų dienos stacionaro paslaugų struktūra 2019-2020 m.

Paslaugos pavadinimas	2019 m.	2020 m.	Skirtumas	
			Atv. Sk.	Proc.
Frakcinis vainikinių arterijų kraujotakos rezervo tyrimas	14	43	29	207,1
Sudėtinga perkutaninė koronarinė intervencija	23	52	29	126,1
Intravaskulinis ultragarsinis vainikinių arterijų tyrimas	2	4	2	100,0
Dienos stacionaro paslauga vaikams	53	93	40	75,5
Dermatovenerologija	1265	2122	857	67,7
Dienos stacionaro specializuota skausmo diagnozavimo ir gydymo paslauga	853	1013	160	18,8
Gastroenterologija ar reumatologija, ar	588	504	-84	-14,3

Paslaugos pavadinimas	2019 m.	2020 m.	Skirtumas	
			Atv. Sk.	Proc.
dermatovenerologija, kai atliekama intraveninė biologinė terapija				
Onkologijos dienos stacionaro paslauga	2870	2450	-420	-14,6
Hematologijos	188	159	-29	-15,4
Vaikų ir paauglių psichiatrijos dienos stacionaro paslaugos (vaikų ir paauglių psichiatrija II A)	1687	1329	-358	-21,2
Koronarografija ir (be) ventrikulografija (-os)	642	495	147	-22,9
Hematologija su kraujo komponentų transfuzija	273	185	-88	-32,2
Vaikų raidos sutrikimų ankstyvosios reabilitacijos antrinio lygio ambulatorinių paslaugų kompleksai	8710	5487	-3223	-37,0
Suaugusiųjų psichiatrija	2542	1458	-1084	-42,6
Vidaus ligos	1048	394	-654	-62,4
Nėštumo patologija	1114	382	-732	-65,7
Iš viso	21872	16170	-5702	-26,1

Dienos chirurgijos ir ambulatorinės chirurgijos paslaugų 2020 m. suteikta mažiau nei 2019 m.: dienos chirurgijos paslaugų -42,1 proc., o ambulatorinės chirurgijos -37,9 proc. Iki 2020 m. dienos chirurgijos ir ambulatorinės chirurgijos suteiktų paslaugų skaičius kasmet augo ir jų buvo suteikiama daugiau nei prieš tai buvusiais metais: 2019 m. 1,1 proc., 2018 m. suteikta 2,3 proc., 2017 m. 10,1 proc., 2016 m. 13,3 proc. ir 2015 m. 2,9 proc. daugiau nei prieš tai buvusiais metais.

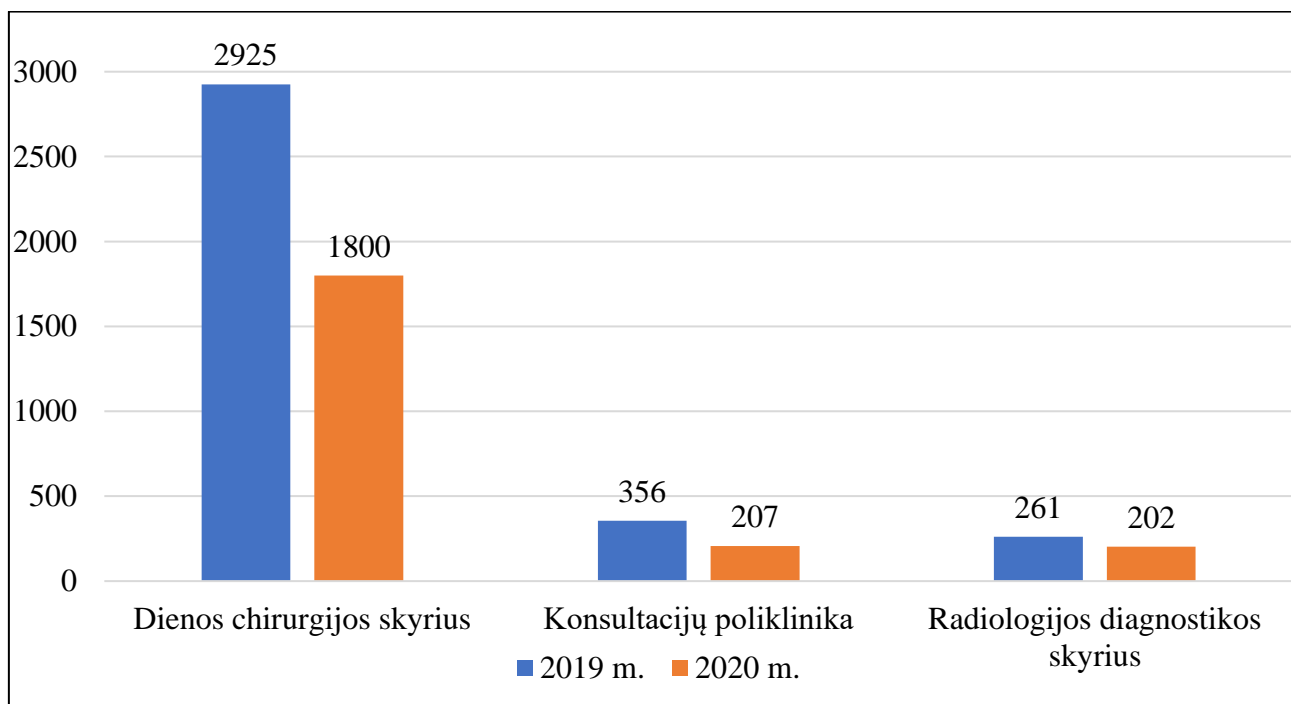
Dienos chirurgijos ir ambulatorinės chirurgijos paslaugų dinamika 2016-2020 m. pavaizduota 6.8 diagramoje.



6.8 diagrama. Dienos chirurgijos ir ambulatorinės chirurgijos paslaugų dinamika 2016-2020 m.

Ligoninėje ambulatorinės chirurgijos paslaugos teikiamos trijuose padaliniuose: Dienos chirurgijos skyriuje, Konsultacijų poliklinikoje ir Radiologijos diagnostikos skyriaus Intervencinių echoskopijų poskyryje.

81,5 proc. Ligoninėje ambulatorinės chirurgijos paslaugų yra suteikiama Dienos chirurgijos skyriuje, 9,4 proc. Konsultacijų poliklinikoje, 9,1 Radiologijos diagnostikos skyriaus Intervencijų poskyryje. Suteiktų ambulatorinės chirurgijos paslaugų skaičius pagal skyrius 2019-2020 m. pavaizduota 6.9 diagramoje.

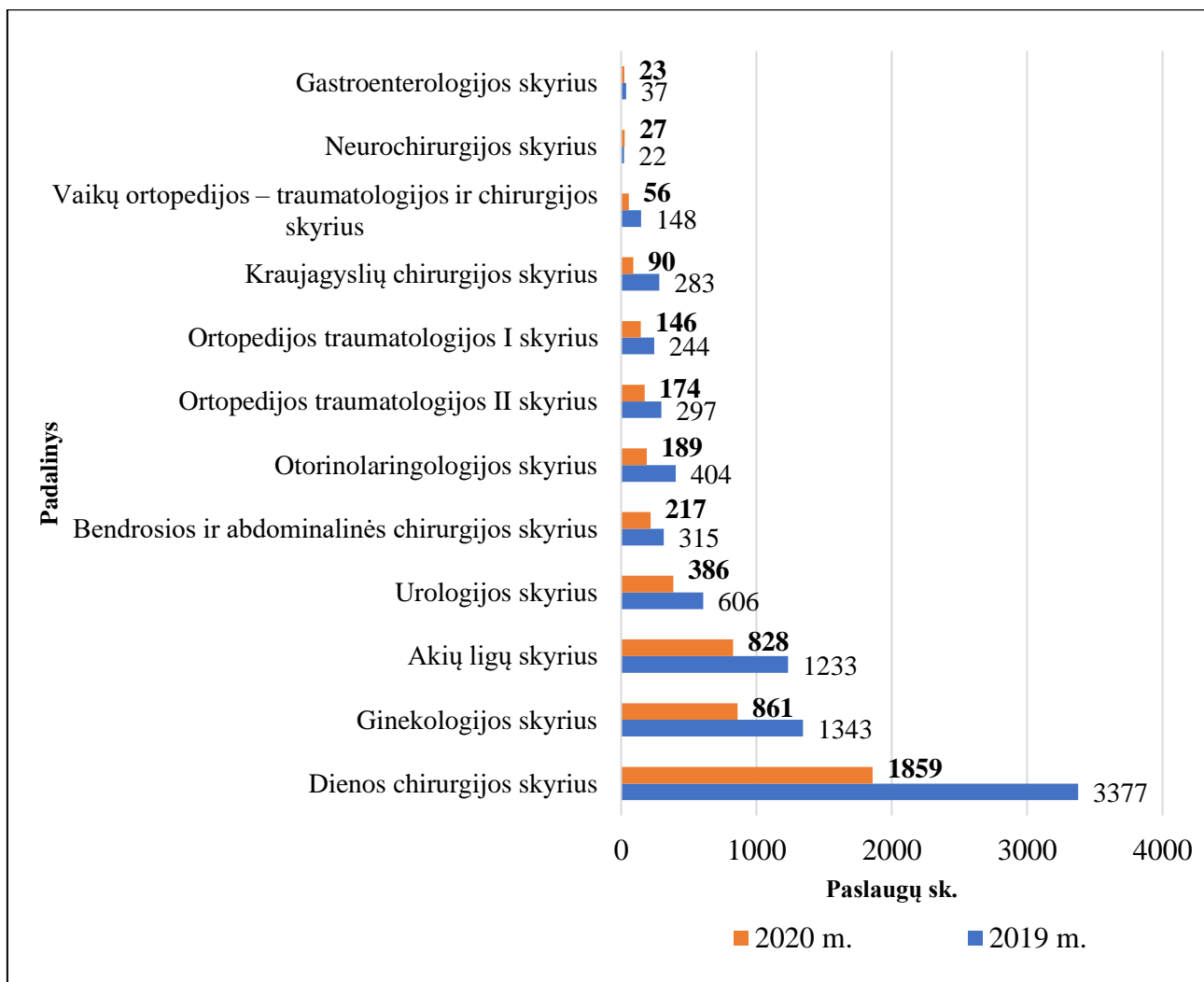


6.9 diagrama. Suteiktų ambulatorinės chirurgijos paslaugų skaičius pagal skyrius 2019-2020 m.

Dienos chirurgijos paslaugos teikiamos visuose Chirurgijos klinikos skyriuose, Akušerijos ginekologijos klinikos Ginekologijos skyriuje ir Diagnostikos ir gydymo klinikos Gastroenterologijos, Onkologijos chemoterapijos skyriuose. 38,3 proc. visų dienos chirurgijos paslaugų 2020 m. suteikta Dienos chirurgijos skyriuje.

Dienos chirurgijos paslaugų 2020 m. suteikta daugiau nei 2019 m. Neurochirurgijos skyriuje (22,7 proc.).

Didžiausias šių paslaugų sumažėjimas buvo Kraujagyslių chirurgijos skyriuje (-68,2 proc.), Vaikų ortopedijos traumatologijos ir chirurgijos skyriuje (-62,2 proc.), Otorinolaringologijos skyriuje (-53,2 proc.), Dienos chirurgijos skyriuje (-44,9 proc.). Dienos chirurgijos paslaugų skaičius pagal skyrius 2019-2020 m. pavaizduotas 6.10 diagramoje.

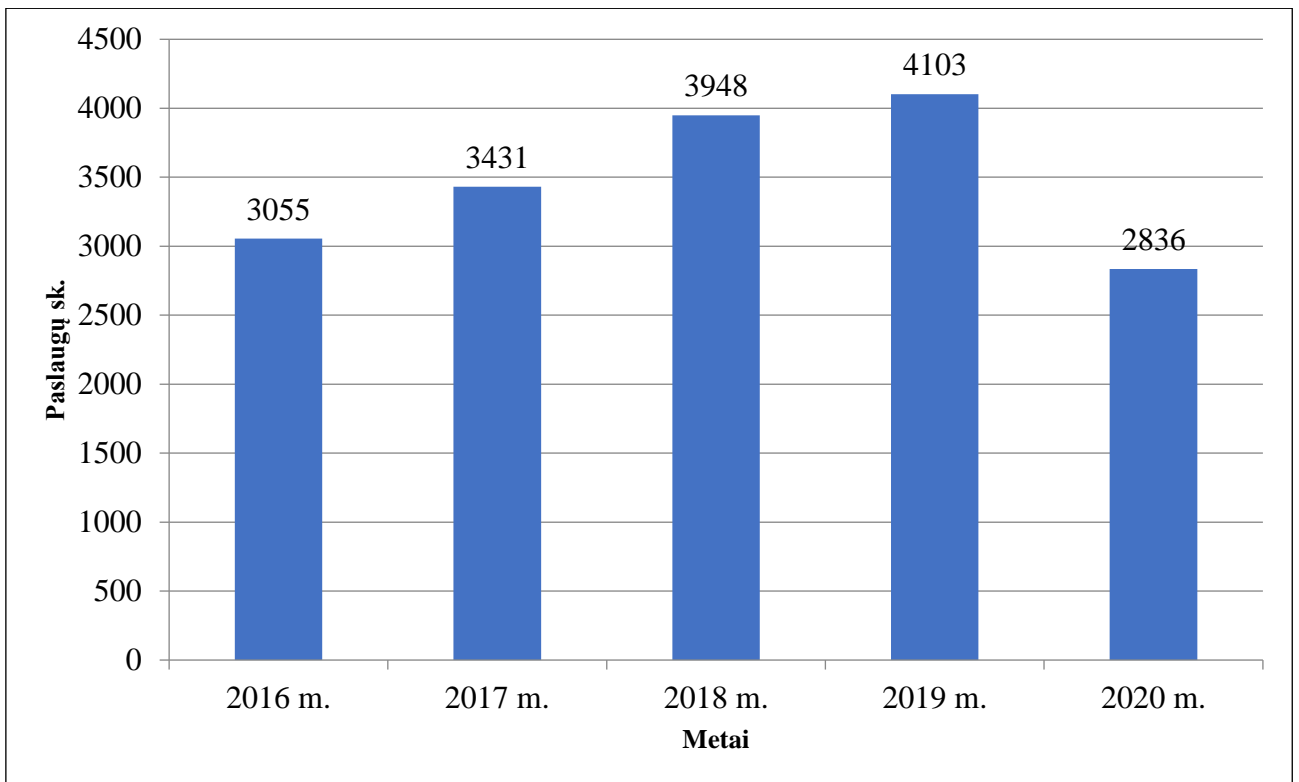


6.10 diagrama. Dienos chirurgijos paslaugų skaičius pagal skyrius 2019-2020 m.

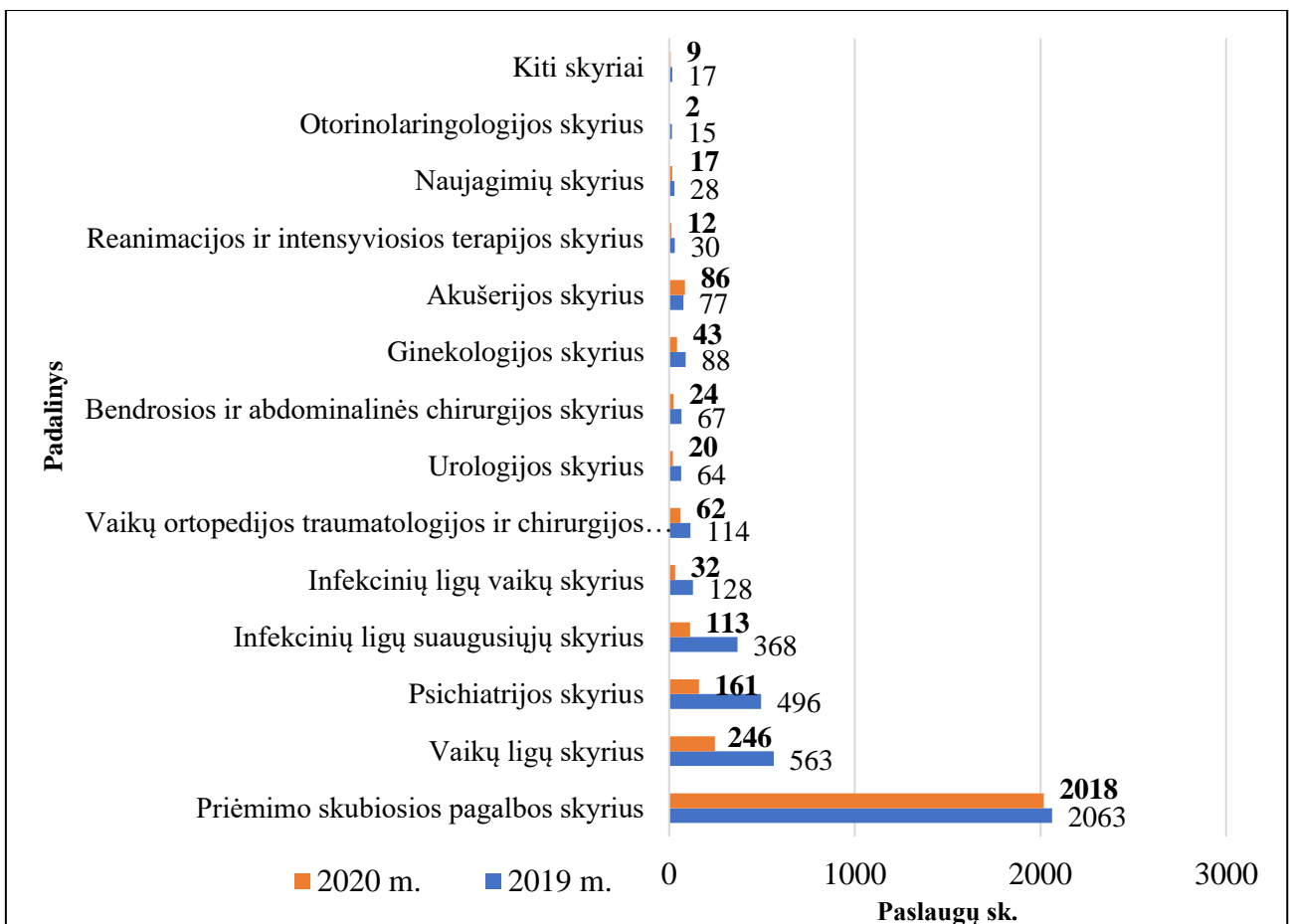
Stebėjimo paslaugų skaičius 2016-2019 metais kasmet augo, tačiau 2020 m. sumažėjo 31,2 proc. lyginant su 2019 m. Ligoninėje stebėjimo paslaugos gali būti teikiamos visuose stacionaro skyriuose.

Daugiausiai stebėjimo paslaugų suteikta Priėmimo-skubiosios pagalbos skyriuje 70,9 proc. visų Ligoninėje suteikiamų paslaugų. Didžiausias stebėjimo paslaugų mažėjimas 2020 m. lyginant su 2019 m. buvo Otorinolaringologijos skyriuje (-86,7 proc.) ir Infekcinių ligų vaikų skyriuje (-75,0 proc.), Infekcinių ligų suaugusiųjų skyriuje (-69,3 proc.), Psichiatrijos skyriuje (-67,5 proc.), Bendrosios ir abdominalinės chirurgijos skyriuje (-64,2 proc.). 2020 m. suteiktų stebėjimo paslaugų skaičius augo Akušerijos skyriuje (11,7 proc.).

Stebėjimo paslaugų dinamika 2016-2020 m. ir stebėjimo paslaugų skaičius pagal skyrius 2019-2020 m. pavaizduoti 6.11 ir 6.12 diagramose.



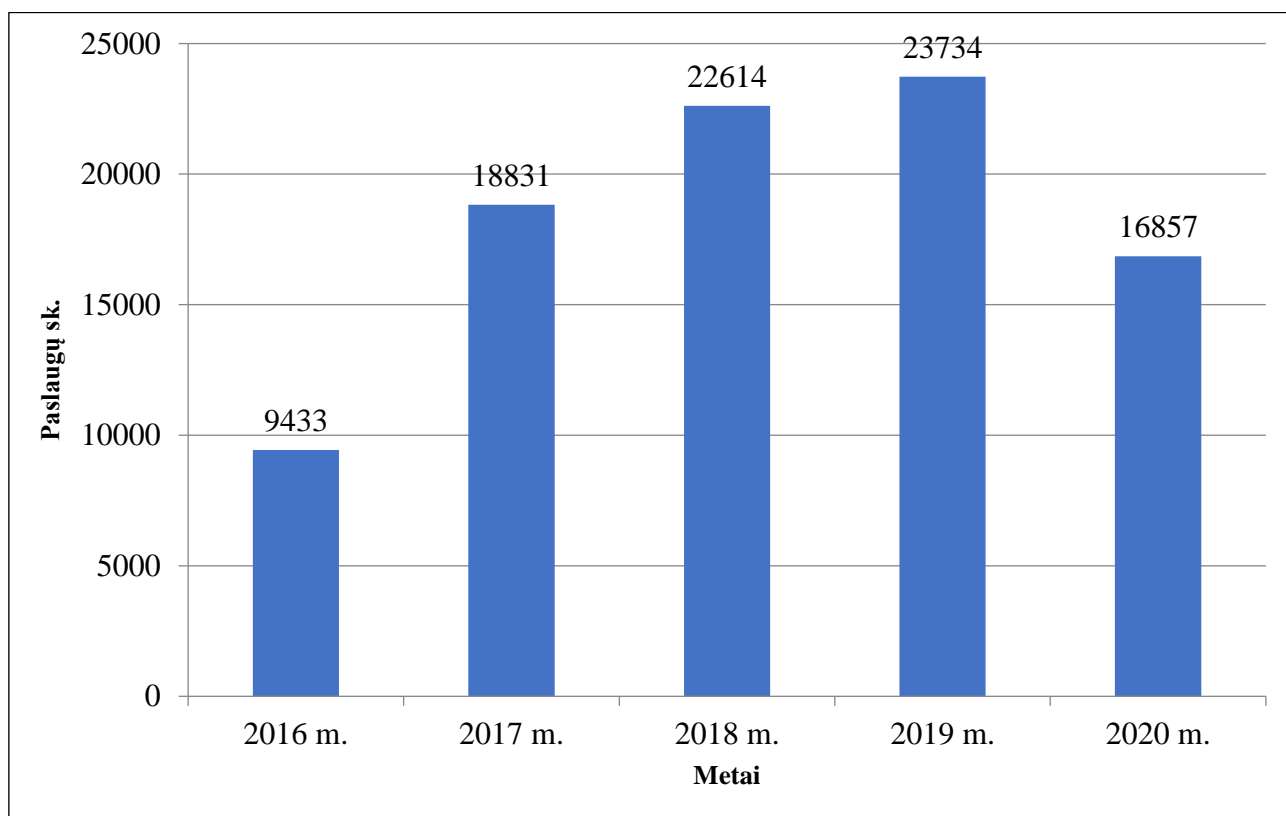
6.11 diagrama. Stebėjimo paslaugų dinamika 2016-2020 m.



6.12 diagrama. Stebėjimo paslaugų skaičius pagal skyrius 2019-2020 m.

Skubiosios medicinos pagalbos skyriaus paslaugos teikiamos Priėmimo skubiosios pagalbos skyriuje. Per pastaruosius penkerius metus 2016-2019 m. skubiosios medicinos pagalbos paslaugų

skaičius kasmet augo, 2020 m. paslaugų skaičius mažėjo, šių paslaugų suteikta 29,0 proc. mažiau nei 2019 m. Skubiosios medicinos pagalbos skyriaus paslaugų dinamika 2016-2020 m. pavaizduota 6.13 diagramoje.

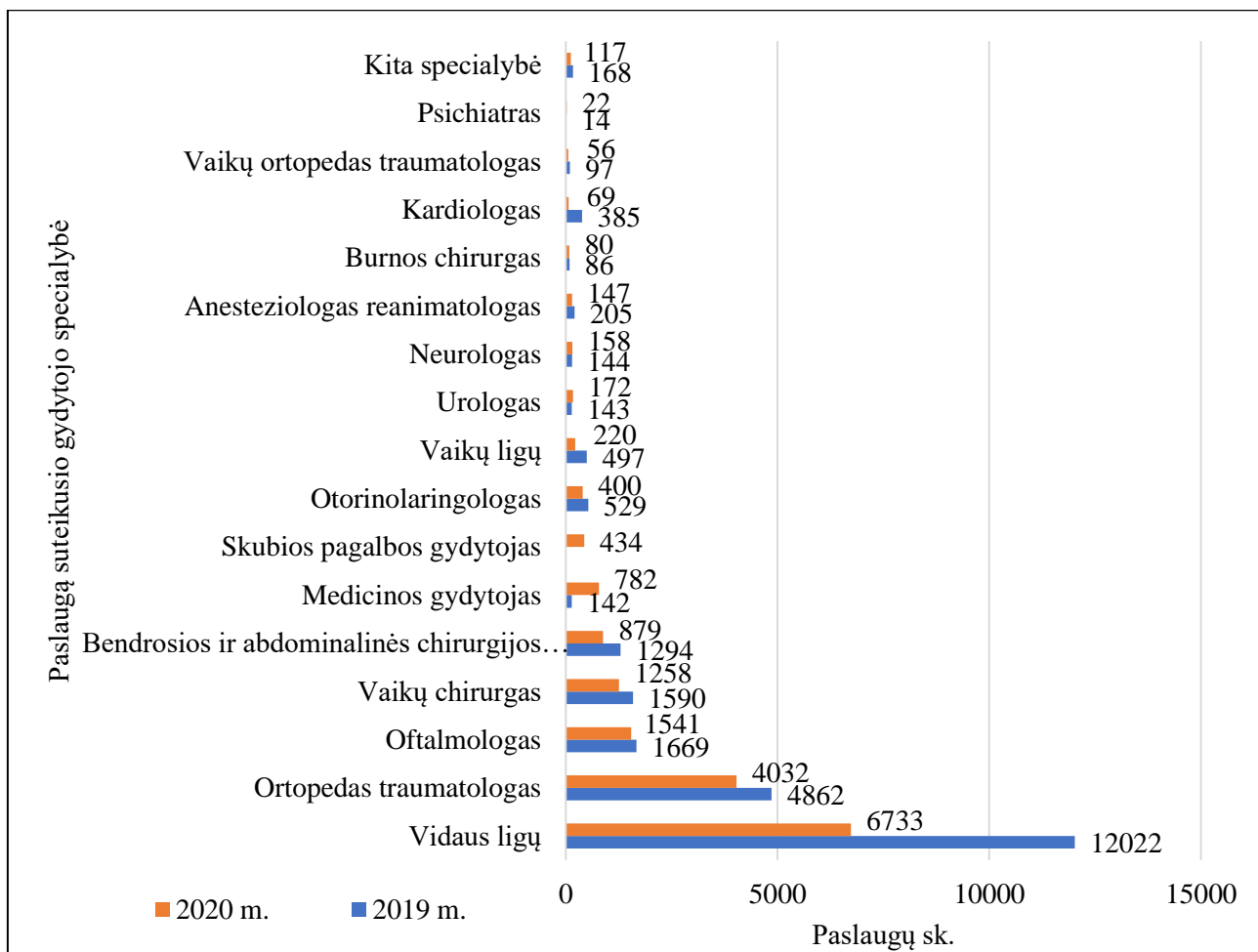


6.13 diagrama. Skubiosios medicinos pagalbos skyriaus paslaugų dinamika 2016-2020 m.

Didžiausią dalį skubiosios medicinos pagalbos skyriaus paslaugų 2020 m. suteikė vidaus ligų gydytojai (39,6proc.), Ortopedai traumatologai (23,7 proc.), oftalmologai (9,0 proc.), vaikų chirurgai (7,4 proc.). Palyginus 2020 m. su 2019 m. daugiausiai mažėjo suteiktų skubiosios medicinos pagalbos paslaugų kurias suteikė gydytojai kardiologai (-82,1 proc.), vaikų ligų gydytojai (-55,7 proc.), vidaus ligų gydytojai (-44,0 proc.).

Daugiau nei keturis su puse karto daugiau skubiosios medicinos pagalbos skyriaus paslaugų 2020 m. suteikė medicinos gydytojai lyginant su 2019 m., taip pat daugiau skubiosios medicinos pagalbos paslaugų suteikė psichiatrai (57,1 proc.), urologai (20,3 proc.), neurologai (9,7 proc.). 2020 m. liepos mėn. Priėmimo skubiosios pagalbos skyriuje paslaugas pradėjo teikti skubiosios medicinos pagalbos gydytojas.

Skubiosios medicinos pagalbos skyriaus paslaugos pagal jas suteikusių gydytojų specialybes 2019-2020 m. pavaizduota 6.14 diagramoje.



6.14 diagrama. Skubiosios medicinos pagalbos skyriaus paslaugos pagal jas suteikusių gydytojų specialybes 2019-2020 m.

Atrankinės patikros bei ankstyvosios diagnostikos programų paslaugų 2020 m. suteikta 37,5 proc. mažiau nei 2019 m. Daugiausiai šioje paslaugų grupėje mažėjo Gimdos kaklelio prevencinių priemonių finansavimo programos suteiktų paslaugų (-68,9 proc.), Asmenų, priskirtinų širdies ir kraujagyslių ligų didelės rizikos grupei, atrankos ir prevencijos priemonių paslaugų (-61,1 proc.), Mamografinės patikros dėl krūties vėžio finansavimo programos paslaugų (-37,6 proc.), storosios žarnos vėžio ankstyvosios diagnostikos programos paslaugų (-30,9 proc.).

Priešinės liaukos vėžio ankstyvosios diagnostikos paslaugų 2020 m. suteikta 79,3 proc. daugiau nei 2019 m.

6.15 lentelė. Atrankinės patikros bei ankstyvosios diagnostikos programų vykdymo dinamika 2016-2020 m.

Programa	2016 m.	2017 m.	2018 m.	2019 m.	2020 m.
Gimdos kaklelio prevencinių priemonių finansavimo programa	1.081	1.014	461	151	47
Mamografinės patikros dėl krūties vėžio finansavimo programa	10.639	12.992	10.667	12.352	7.712
Priešinės liaukos vėžio ankstyvosios diagnostikos programa	62	26	2	29	52
Storosios žarnos vėžio ankstyvosios diagnostikos programa	1.186	819	940	824	569
Asmenų, priskirtinų širdies ir kraujagyslių ligų didelės rizikos grupei, atrankos ir	108	145	151	167	65

Programa	2016 m.	2017 m.	2018 m.	2019 m.	2020 m.
prevencijos priemonių paslaugos					

6.2.1. Konsultacijų poliklinikos veikla

Konsultacijų poliklinikoje 2020 m. suteikta ambulatorinių asmens sveikatos priežiūros paslaugų 35,9 proc. mažiau. Profilaktinių programų paslaugų suteikta 58,6 proc., sergančių cukriniu diabetu slaugos paslaugų 45,5 proc., ambulatorinės chirurgijos paslaugų 41,9 proc., gydytojų specialistų konsultacijų 35,9 proc., dienos stacionaro paslaugų 34,4 proc. mažiau.

6.16 lentelė. Konsultacijų poliklinikoje suteiktų paslaugų skaičius 2019-2020 m.

Paslaugų grupė	2019 m.	2020 m.	Skirtumas	
			Atv. Sk.	Proc.
Profilaktinė programos	169	70	-99	-58,6
Sergančių CD slaugos paslaugos	811	442	-369	-45,5
Ambulatorinė chirurgija	356	207	-149	-41,9
Gydytojų specialistų konsultacijos	248353	159097	-89256	-35,9
Dienos stacionaro paslaugos	10396	6816	-3580	-34,4
Iš viso	260086	166660	-93426	-35,9

Absoliučiais skaičiais labiausiai sumažėjo echoskopuotojų, radiologų, oftalmologų, neurologų, endokrinologų suteiktų paslaugų skaičius palyginus 2020 m. suteiktas paslaugas su 2019 m. Procentine išraiška paslaugų daugiausiai mažėjo pas vaikų reumatologą (-73,2 proc.), alergologą ir klinikinį imunologą (-62,3 proc.), neonatologą (-60,0 proc.), vaikų ortopedą traumatologą (-57,7 proc.), endoskopuotoją (-53,9 proc.), dietologą (-53,8 proc.), vaikų kardiologą (-51,9), vaikų urologą (-51,7 proc.)

2020 m. gydytojų specialistų paslaugų suteikta daugiau lyginant su 2019 m. vidaus ligų gydytojo paslaugų (34,3 proc.), išplėstinių raidos sutrikimų paslaugų (30,1 proc.), vaikų ir paauglių psichiatrų (20,8 proc.). 6.16, 6.17 ir 6.18 lentelės.

6.17 lentelė. Konsultacijų poliklinikoje dirbantys gydytojai specialistai pas kuriuos daugiausiai sumažėjo paslaugų skaičius 2020 m. palyginus su 2019 m.

Specialybė	2019 m.	2020 m.	Skirtumas	
			Atv. Sk.	Proc.
Gydytojų specialistų konsultacijos	248353	159097	-89256	-35,9
Echoskopuotojo	34741	20705	-14036	-40,4
Radiologo	39825	26524	-13301	-33,4
Oftalmologo	24611	15216	-9395	-38,2
Neurologo	14031	7650	-6381	-45,5
Endokrinologo	13571	8372	-5199	-38,3
Ortopedo traumatologo	14217	9670	-4547	-32,0
Kardiologo	13002	8682	-4320	-33,2

Specialybė	2019 m.	2020 m.	Skirtumas	
			Atv. Sk.	Proc.
Otorinolaringologo	8644	5200	-3444	-39,8
Urologo	8121	5073	-3048	-37,5
Onkologo chemioterapeuto	8889	6790	-2099	-23,6
Vaikų endokrinologo	4240	2295	-1945	-45,9
Kraujagyslių chirurgo	3382	1727	-1655	-48,9
Vaikų neurologo	5462	3938	-1524	-27,9
Vaikų kardiologo	2907	1397	-1510	-51,9
Akušerio ginekologo	5297	3806	-1491	-28,1
Nefrologo	3066	1695	-1371	-44,7
Reumatologo	6873	5578	-1295	-18,8

6.18 lentelė. Konsultacijų poliklinikoje dirbantys gydytojai specialistai kurie suteikė daugiau paslaugų 2020 m. palyginus su 2019 m.

Specialybė	2019 m.	2020 m.	Skirtumas	
			Atv. Sk.	Proc.
Vaikų ir paauglių psichiatro	1047	1265	218	20,8
Vidaus ligų gydytojo	140	188	48	34,3
Išplėstinė vaikų raidos sutrikimų ankstyvosios reabilitacijos specialistų komandos konsultacija	73	95	22	30,1

Didžiausias apsilankymų dėl vienos konsultacijos skaičius pas vaikų hematologą, onkologą chemoterapeutą, vaikų endokrinologą, nefrologą, vaikų pulmonologą, endokrinologą.

6.19 lentelė. Konsultacijų poliklinikoje apsilankymų dėl vienos konsultacijos skaičius 2019 m. ir 2020 m. (specialistai pas kuriuos dėl vienos konsultacijos pacientai lankėsi 1,5 karto ir daugiau)

Specialybė	2019 m.			2020 m.			
	Apsilankymų sk.	Konsultacijų sk.	Apsilankymų dėl vienos konsultacijos sk.	Apsilankymų sk.	Konsultacijų sk.	Apsilankymų dėl vienos konsultacijos sk.	Nuotolinės konsultacijos
Vaikų hematologo	2053	1044	2,0	1495	714	2,1	
Onkologo chemoterapeuto	19373	8887	2,2	13928	6790	2,1	21
Vaikų endokrinologo	5724	2862	2,0	4042	1990	2,0	
Nefrologo	5702	2687	2,1	3080	1556	2,0	
Vaikų nefrologo	1145	585	2,0	734	380	1,9	675
Vaikų pulmonologo	3232	1639	2,0	1737	920	1,9	
Endokrinologo	25926	13490	1,9	15675	8332	1,9	
Reumatologo	11636	6275	1,9	8891	4850	1,8	109
Vaikų gastroenterologo	1547	851	1,8	926	534	1,7	541

Vaikų reumatologo	277	146	1,9	69	40	1,7	
Gastroenterologo	4171	2404	1,7	2862	1686	1,7	
Kardiologo	16695	9083	1,8	11243	6704	1,7	542
Neurologo	22206	11869	1,9	11147	6710	1,7	
Urologo	12254	7790	1,6	7843	4893	1,6	2
Vaikų neurologo	7535	4835	1,6	5487	3469	1,6	
Pulmonologo	4363	2883	1,5	3041	1953	1,6	
Neurochirurgo	4795	3154	1,5	3272	2102	1,6	151
Akušerio ginekologo	8320	5166	1,6	5769	3733	1,5	
Vaikų ir paauglių psichiatro	1587	1017	1,6	1799	1205	1,5	40
Alergologo ir klinikinio imunologo	2111	1406	1,5	843	566	1,5	379
Hematologo	4296	2451	1,8	2360	1597	1,5	144

Konsultacijų poliklinikoje 2020 m. elektroniniai receptai sudarė 96,5 proc. visų kompensuojamųjų receptų (2020 m. liepos mėn. 2 savaitės neveikė sistema, gaminamų vaistų vaikams receptai iki šiol ne elektroniniai). Elektroninės vairuotojo sveikatos patikrinimo medicininės pažymos sudarė 99,6 proc. Pasirašytos el. parašu E025 sudarė 54 proc. (2019 m. 21,4 proc.)

6.2.2. Diagnostikos ir gydymo klinikos ambulatorinė veikla

6.2.2.1 Priėmimo skubiosios pagalbos skyriaus veikla

2020 m. į Ligoninės Priėmimo skubiosios pagalbos skyrių (toliau PSPS) dėl skubios pagalbos kreipėsi 44.568 pacientai (38.826 suaugusieji ir 5.742 vaikai). Lyginant su 2019 m. bendras pacientų skaičius, kuriems reikalinga būtinoji pagalba, sumažėjo 21,5 proc. (suaugusiųjų kreipėsi 14,9 proc., vaikų 48,4 proc. mažiau). Hospitalizuoti 23,8 procentai pacientų kurie kreipėsi į Priėmimo skubiosios pagalbos skyrių dėl skubiosios pagalbos.

Mokamų paslaugų suteikta už 35.306 Eur.

COVID-19 pandemijos metu Priėmimo skubiosios pagalbos skyriaus darbas organizuojamas atskiriant pacientų srautus. Buvęs planinis priėmimo postas perorganizuotas į COVID-19 liga sergantiems ir įtariamais pacientams skirtą priėmimo postą.

2020 m. PSPS suteikta ambulatorinių paslaugų 29,2 proc. mažiau nei 2019 m. Iš jų gydytojų specialistų konsultacijos suteikta 30,7 proc. mažiau, skubiosios medicinos pagalbos paslaugų suteikta 28,9 proc. mažiau, stebėjimo paslauga 2,8 proc. mažiau.

6.21 lentelė. Ambulatorinių paslaugų suteiktų Priėmimo skubiosios pagalbos skyriuje skaičius 2019-2020 m.

Paslaugų grupė	2019 m.	2020 m.	Skirtumas	
			Atv. Sk.	Proc.
Gydytojų specialistų konsultacijos	40944	28367	-12577	-30,7
Skubiosios medicinos pagalbos paslauga	23704	16854	-6850	-28,9
Stebėjimo paslauga	2068	2011	-57	-2,8
Iš viso	66716	47232	-19484	-29,2

PSPS labiausiai mažėjo gydytojų radiologų, ortopedų traumatologų, neurologų, otorinolaringologų, vaikų ligų gydytojų suteiktų gydytojų specialistų paslaugų. Didėjo gydytojų

urologų, burnos chirurgų suteiktų gydytojų specialistų paslaugų skaičius, nuo 2020 m. liepos mėn. pradėtos teikti skubios medicinos gydytojo paslaugos.

6.22 lentelė. Priėmimo skubiosios pagalbos skyriaus specialistai, pas kuriuos daugiausia sumažėjo paslaugų skaičius, lyginant 2019 m. su 2020 m.

Specialybė	2019 m.	2020 m.	Skirtumas	
			Atv. Sk.	Proc.
Radiologo	16967	12167	-4800	-28,3
Ortopedo traumatologo	5209	3545	-1664	-31,9
Neurologo	2810	1661	-1149	-40,9
Otorinolaringologo	3125	2110	-1015	-32,5
Vaikų ligų gydytojo	1652	701	-951	-57,6
Vidaus ligų gydytojo	1993	1317	-676	-33,9
Chirurgo	1592	918	-674	-42,3
Vaikų chirurgo	1761	1144	-617	-35,0
Oftalmologo	1437	1070	-367	-25,5
Neurochirurgo	1120	758	-362	-32,3
Psichiatro	1236	1064	-172	-13,9
Akušerio ginekologo	698	585	-113	-16,2
Kraujagyslių chirurgo	221	162	-59	-26,7
Anesteziologo reanimatologo	157	120	-37	-23,6

6.23 lentelė. Priėmimo skubiosios pagalbos skyriaus specialistai, kurie suteikė daugiau paslaugų lyginant 2019 m. su 2020 m.

Specialybė	2019 m.	2020 m.	Skirtumas	
			Atv. sk.	Proc.
Burnos chirurgo	264	300	36	13,6
Skubiosios medicinos gydytojo paslauga		55	55	100,0
Urologo	418	496	78	18,7

6.2.2.2 Radiologijos - diagnostikos skyriaus veikla

Radiologijos diagnostikos skyriuje 2020 m. ambulatorinių paslaugų suteikta 38,2 proc. mažiau nei 2019 m.

Gydytojų specialistų konsultacijų suteikta 54,1 proc. mažiau. Daugiausiai sumažėjo gydytojo radiologo paslaugų 59,0 proc.

Brangių tyrimų paslaugų suteikta 10,9 proc. mažiau. Kompiuterinės tomografijos angiografijos tyrimų atlikta 32,5 proc. daugiau. Šių tyrimų skaičiaus didėjimui daugiausiai įtakos turėjo nuo 2019 m. rugsėjo mėn. Radiologijos diagnostikos skyriuje atliekami vainikinių arterijų angiografijos kompiuterinės tomografijos tyrimai.

Intervencinių echoskopijų poskyryje suteikta 22,6 proc. mažiau ambulatorinės chirurgijos paslaugų.

Mamografinės patikros dėl krūties vėžio atliktų paslaugų skaičius mažėjo 37,6 proc.

6.24 lentelė. Radiologijos-diagnostikos skyriuje suteiktos ambulatorinės paslaugos 2019-2020 m.

Paslaugų grupė/Specialybė	2019 m.	2020 m.	Skirtumas	
			Atv. sk.	Proc.
Ambulatorinė chirurgija	261	202	-59	-22,6
Ambulatorinė chirurgija	261	202	-59	-22,6
Brangūs tyrimai	8734	7786	-948	-10,9
Kompiuterinė tomografija (ambulatorinėmis sąlygomis)	8506	7484	-1022	-12,0
Kompiuterinės tomografijos angiografija (ambulatorinė paslauga)	228	302	74	32,5
Gydytojų specialistų konsultacijos	15666	7188	-8478	-54,1
Echoskopuotojo	2176	1539	-637	-29,3
Endoskopuotojo	38	25	-13	-34,2
Klinikinio fiziologo	866	460	-406	-46,9
Radiologo	12585	5164	-7421	-59,0
Profilaktinė programa	12352	7712	-4640	-37,6
Mamogramų atlikimo paslauga	12352	7712	-4640	-37,6
Iš viso	37013	22888	-14125	-38,2

6.2.2.3 Gastroenterologijos skyriaus ir Endoskopinės diagnostikos poskyrio ambulatorinė veikla

Gastroenterologijos skyriuje teikiamos biologinės terapijos dienos stacionare paslaugos, stebėjimo paslaugos ir Endoskopinės diagnostikos poskyryje – gydytojų specialistų konsultacijos ir storosios žarnos vėžio ankstyvosios diagnostikos programos paslaugos.

2020 m. skyriuje suteikta ambulatorinių paslaugų 39,4 proc. mažiau nei 2019 m. Dienos stacionaro paslaugų suteikta 1,0 proc. daugiau, gydytojų specialistų konsultacijų ir storosios žarnos vėžio ankstyvosios diagnostikos programos paslaugų suteikta atitinkamai 40,7 proc. ir 33,2 proc. mažiau nei ankstesniais metais.

6.25 lentelė. Gastroenterologijos skyriuje ir Endoskopinės diagnostikos poskyryje suteiktos ambulatorinės paslaugos 2019-2020 m.

Paslaugų grupė/Specialybė	2019 m.	2020 m.	Skirtumas	
			Atv. Sk.	Proc.
Dienos stacionaro paslauga	96	97	1	1,0
Gastroenterologija ar reumatologija, ar dermatovenerologija, kai atliekama intraveninė biologinė terapija	96	97	1	1,0
Gydytojų specialistų konsultacijos	5762	3417	-2345	-40,7

Anesteziologo reanimatologo	621	411	-210	-33,8
Endoskopoautojo	5141	3002	-2139	-41,6
Gastroenterologo		4	4	
Profilaktinė programa	588	393	-195	-33,2
Gydytojo specialisto konsultacija su kolonoskopija	588	393	-195	-33,2
Stebėjimo paslauga	2	0	-2	-100,0
Stebėjimo paslauga	2	0	-2	-100,0
Iš viso	6448	3907	-2541	-39,4

6.2.3. Infekcinių ligų klinikos ambulatorinė veikla

Infekcinių ligų klinikoje teikiamos dienos stacionaro, gydytojų specialistų, skubios medicinos pagalbos ir stebėjimo paslaugos. Iš viso ambulatorinių paslaugų 2020 m. klinikoje suteikta 32,6 proc. mažiau nei 2019 m. Labiausiai sumažėjo suteiktų skubiosios medicinos pagalbos paslaugų (-77,8 proc.), stebėjimo paslaugų (-71,0 proc.) ir gydytojų specialistų konsultacijų (-37,6 proc.). Dienos stacionaro paslaugų 2020 m. suteikta 13,1 proc. daugiau nei 2019 m., 67,7 proc. augo dermatovenerologijos dienos stacionaro paslaugų skaičius.

Infekcinių ligų klinika buvo pagrindinis, Panevėžio regiono COVID-19 paslaugų teikimą organizuojančios ligoninės padalinys, teikiantis paslaugas COVID-19 liga sergantiems pacientams. Šios klinikos žmogiškieji ir kiti resursai buvo nukreipti COVID-19 liga sergančių pacientų gydymui, Ligoninės personalo ištyrimui dėl COVID-19 ligos.

6.26 lentelė. Infekcinių ligų klinikoje suteiktos ambulatorinės paslaugos 2019-2020 m.

Paslaugų grupė/Specialybė	2019 m.	2020 m.	Skirtumas	
			Atv. Sk.	Proc.
Dienos stacionaro paslauga	2084	2357	273	13,1
Dermatovenerologija	1265	2122	857	67,7
Vidaus ligos	819	235	-584	-71,3
Gydytojų specialistų konsultacijos	18756	11707	-7049	-37,6
Anesteziologo reanimatologo	8	13	5	62,5
Dermatovenerologo	8768	6121	-2647	-30,2
Infektologo	7010	3565	-3445	-49,1
Pulmonologo	1041	617	-424	-40,7
Radiologo	1012	624	-388	-38,3
Vaikų ftiziatro	571	312	-259	-45,4
Vaikų infekcinių ligų gydytojo		228	228	
Vaikų ligų gydytojo	345	226	-119	-34,5
Priėmimo-skubiosios pagalbos paslauga	27	6	-21	-77,8
Priėmimo-skubiosios pagalbos paslauga	27	6	-21	-77,8

Stebėjimo paslauga	496	144	352	-71,0
Iš viso	20867	14070	-6797	-32,6

6.2.4. Akušerijos ginekologijos klinikos Akušerijos skyriaus ambulatorinė veikla

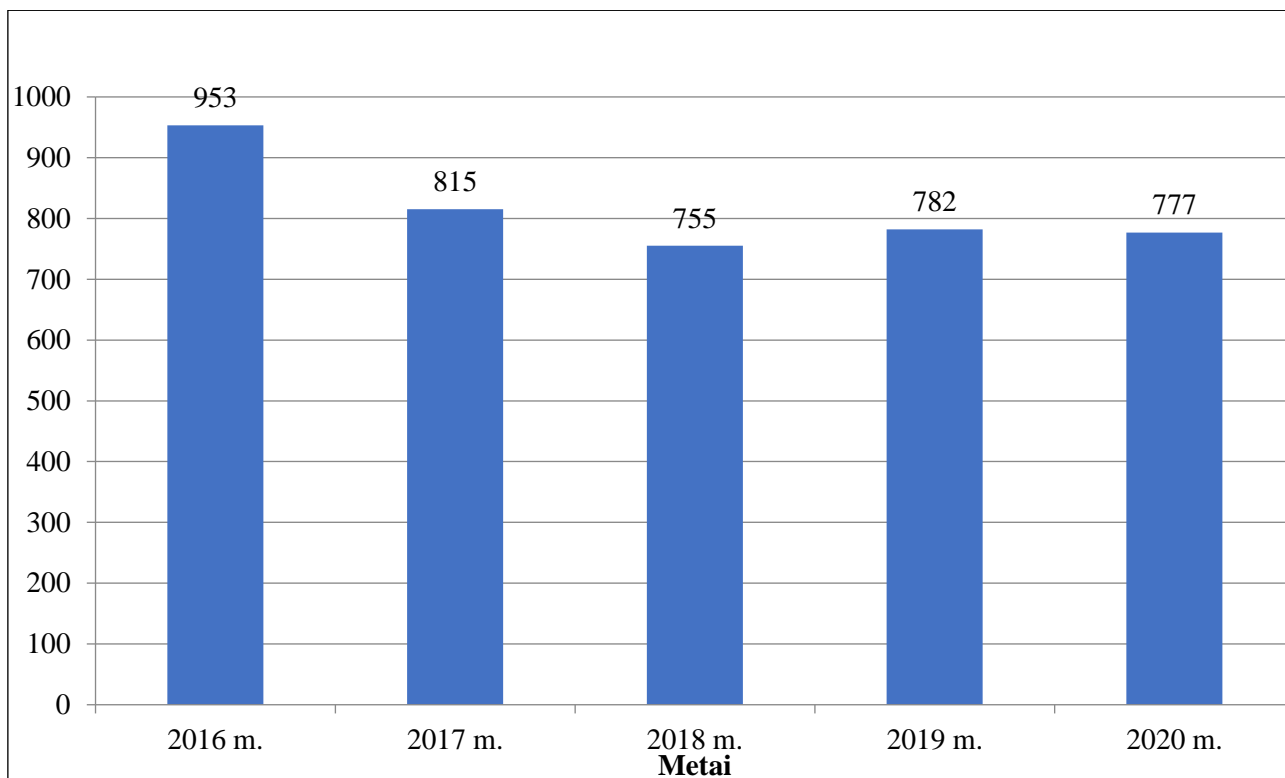
Akušerijos skyriuje teikiamų ambulatorinių paslaugų 2020 m. buvo suteikta 40,2 proc. mažiau palyginus su 2019 m. Stebėjimo paslaugų 13,0 proc. ir gydytojų specialistų paslaugų 44,7 proc. suteikta daugiau, nėštumo patologijos dienos stacionaro paslaugų 65,6 proc. mažiau.

6.27 lentelė. Akušerijos skyriuje suteiktos ambulatorinės paslaugos 2019-2020 m.

Paslaugų grupė/Specialybė	2019 m.	2020 m.	Skirtumas	
			Atv. Sk.	Proc.
Dienos stacionaro paslauga	1112	382	-730	-65,6
Nėštumo patologija	1112	382	-730	-65,6
Gydytojų specialistų konsultacijos	284	411	127	44,7
Akušerio ginekologo	284	411	127	44,7
Priėmimo-skubiosios pagalbos paslauga		1	1	
Priėmimo-skubiosios pagalbos paslauga		1	1	
Stebėjimo paslauga	77	87	10	13,0
Stebėjimo paslauga	77	87	10	13,0
Iš viso	1473	881	-592	-40,2

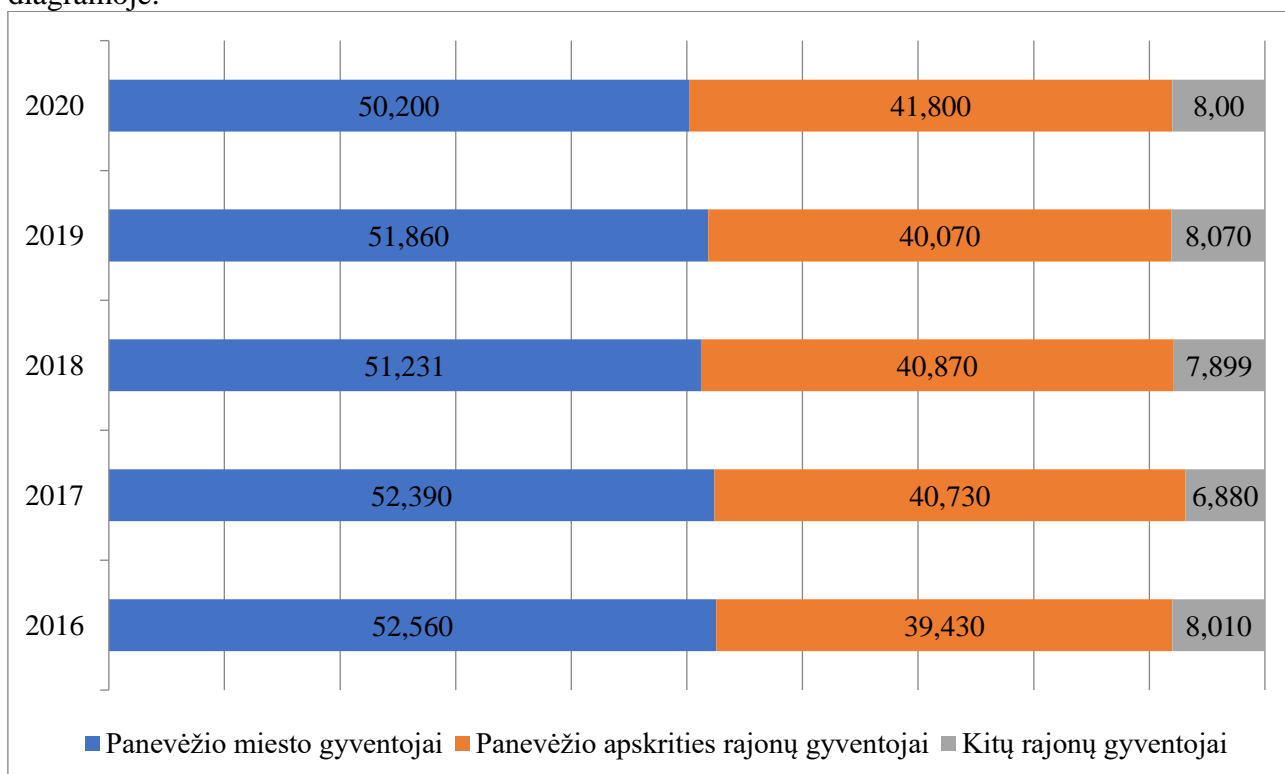
6.3 Stacionarinė veikla

Respublikinėje Panevėžio ligoninėje stacionarinės paslaugos teikiamos Diagnostikos ir gydymo, Akušerijos ginekologijos, Infekcinių ligų ir Chirurgijos klinikų stacionaro skyriuose. 2020 m. pabaigoje Ligoninėje funkcionavo 29 stacionarines (aktyvaus, reabilitacinio ir ilgalaikio gydymo) paslaugas teikiantys skyriai kuriuose buvo 777 lovos. Lovų skaičiaus dinamika 2016-2020 m. pavaizduota 6.28 diagramoje.



6.28 diagrama. Lovų skaičiaus dinamika 2016-2020 m.

Hospitalizuotų Panevėžio miesto gyventojų dalis sumažėjo nuo 51,9 proc. 2019 m. iki 50,2 proc. 2020 m., taip pat mažėjo kitų rajonų gyventojų dalis, didėjo Panevėžio apskrities rajonų gyventojų dalis. Hospitalizuoti ligoniai pagal gyvenamąją vietą 2016-2020 m. pavaizduoti 6.29 diagramoje.

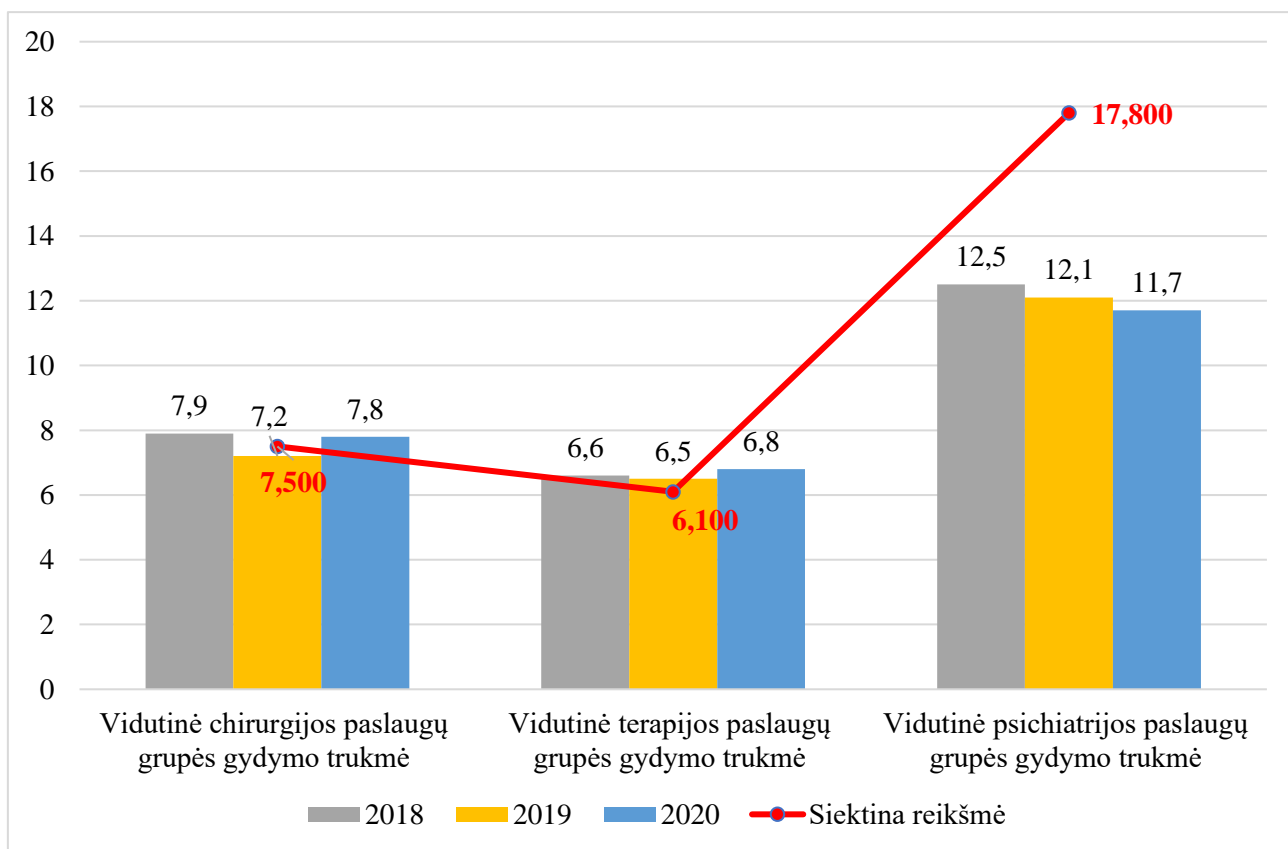


6.29 diagrama. Hospitalizuoti ligoniai pagal gyvenamąją vietą 2016-2020 m.

Vidutinė gydymo trukmė pagal paslaugų grupes 2020 m. psichiatrijos paslaugų grupėje buvo mažesnė už siektiną gydymo trukmę. Chirurgijos paslaugų grupėje vidutinė gydymo trukmė buvo

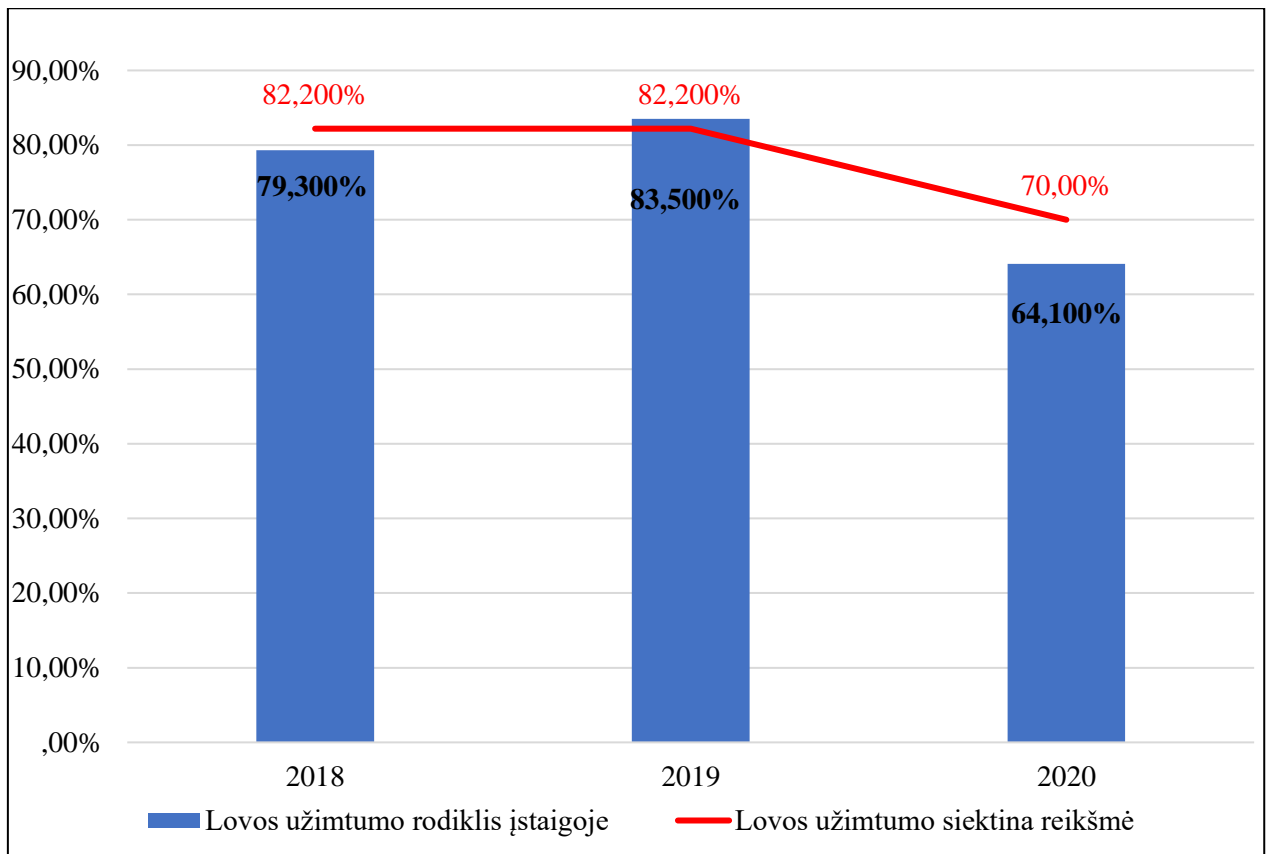
7,8 ir viršijo siektiną gydymo trukmę 0,3 dienos, terapijos paslaugų grupėje vidutinė gydymo trukmė buvo 6,8 ir viršijo siektiną gydymo trukmę 0,7 dienos. Palyginus su 2019 m. vidutinė gulėjimo trukmė chirurgijos paslaugų grupėje padidėjo 0,6 dienos, terapijos paslaugų grupėje 0,3 dienos.

Vidutinė hospitalizuotų pacientų gydymo trukmė įstaigoje pagal sveikatos apsaugos ministro nustatytas paslaugų grupes 2018-2020 m. pavaizduota 6.30 diagramoje.



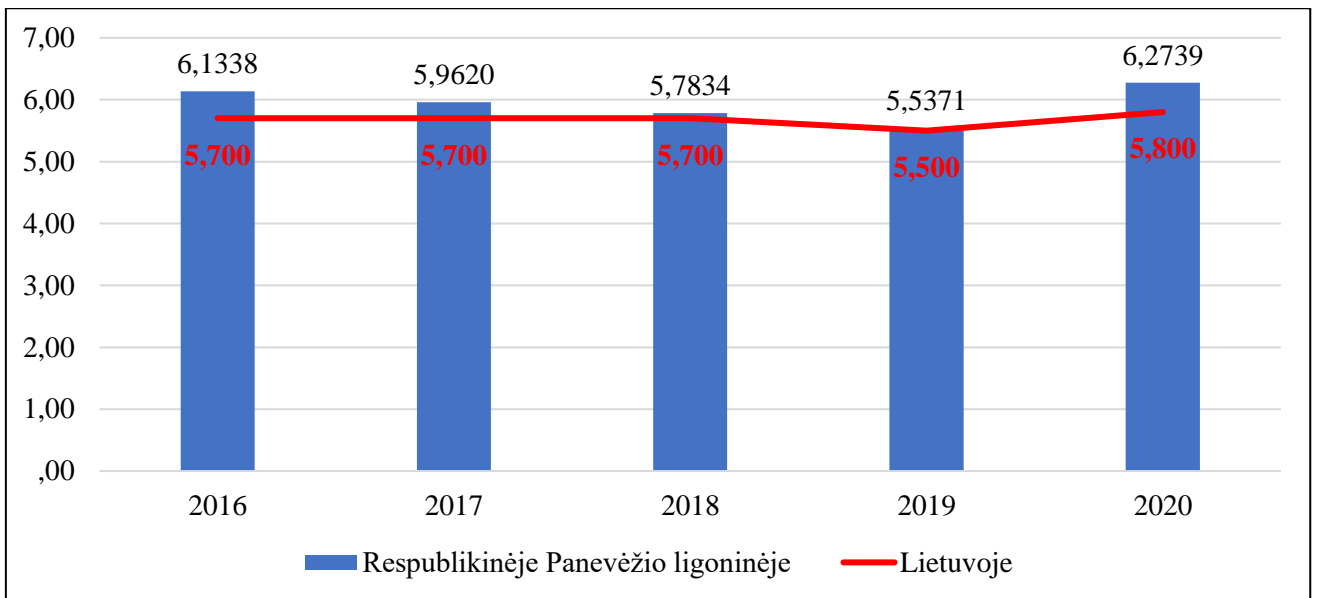
6.30 diagrama. Vidutinė hospitalizuotų pacientų gydymo trukmė įstaigoje pagal sveikatos apsaugos ministro nustatytas paslaugų grupes 2018-2020 m.

Lovos užimtumo rodiklis 2020 m. buvo mažesnis už siektiną. Ligoninėje jis siekė 64,1 proc. arba 234,5 dienos. 2019 m. šis rodiklis buvo didesnis už siektiną. Lovos užimtumo rodiklis įstaigoje 2018-2020 m. pavaizduotas 6.31 diagramoje.

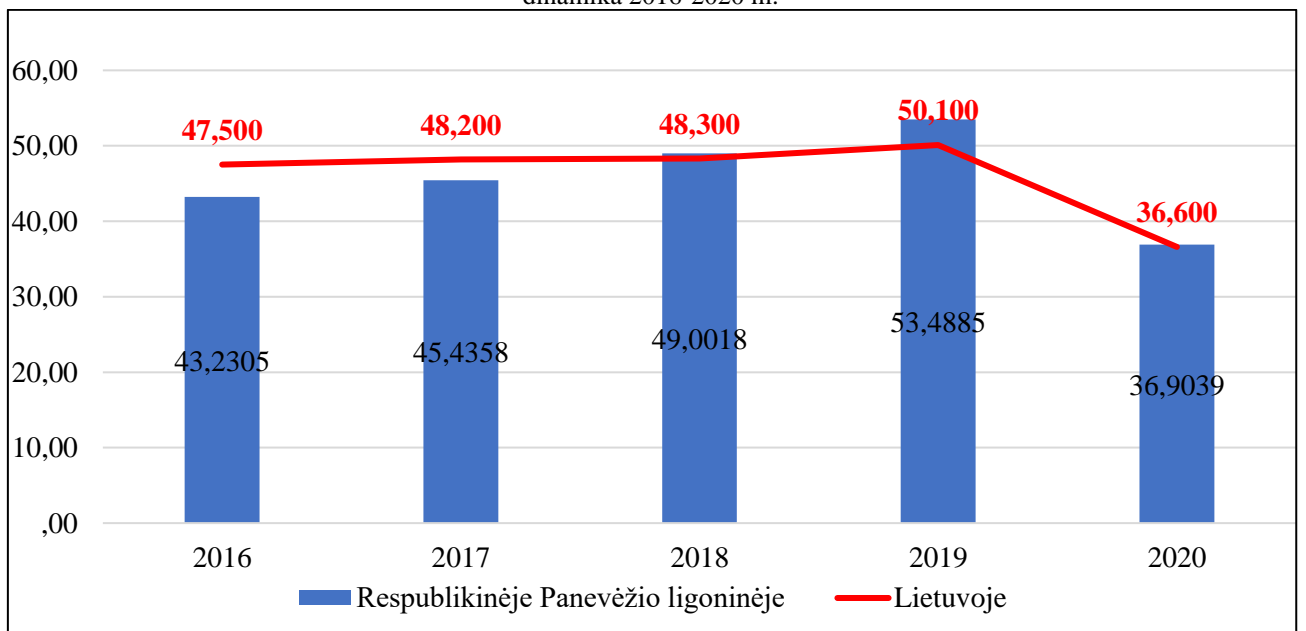


6.31 diagrama. Lovos užimtumo rodiklis įstaigoje 2018-2020 m.

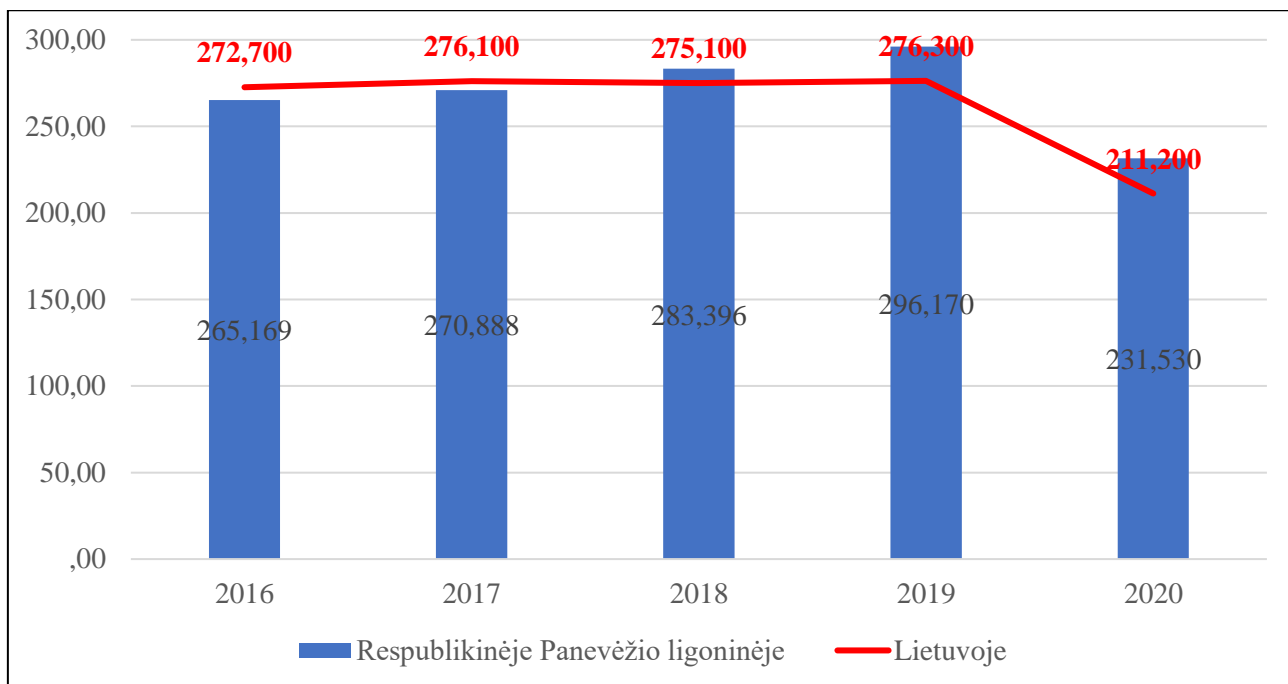
Palyginus Respublikinės Panevėžio ligoninės aktyvaus gydymo lovų pagrindinius stacionaro veiklos rodiklius su Lietuvos ligoninių aktyvaus gydymo lovų rodikliais, vidutinis gulėjimo laikas Lietuvoje 5,8, Ligoninėje buvo 6,3 dienos. Lovos apyvartos rodiklis Ligoninėje 36,9 ir buvo didesnis nei Lietuvoje 36,6. Lovos funkcionavimo rodiklis Ligoninėje buvo 231,5, žymiai didesnis nei Lietuvoje 20,3 dienos. Mirtys stacionare Ligoninėje didėjo nuo 2,7 (2019 m.) iki 4,7 (2020 m.) Pagrindiniai stacionaro veiklos rodikliai pavaizduoti Vidutinio gulėjimo laiko (aktyvaus gydymo lovos), Respublikinėje Panevėžio ligoninėje ir Lietuvoje, dinamika 2016-2020 m. 6.32 diagramoje, Lovos apyvartos (aktyvaus gydymo lovos), Respublikinėje Panevėžio ligoninėje ir Lietuvoje, dinamika 2016-2020 m. 6.33 diagramoje, Lovos funkcionavimas (aktyvaus gydymo lovos), Respublikinėje Panevėžio ligoninėje ir Lietuvoje dinamika 2016-2020 m. 6.34 diagramoje, Mirtys stacionare aktyvaus gydymo lovos, Respublikinėje Panevėžio ligoninėje ir Lietuvoje, dinamika 2016-2020 m. 6.35 diagramoje.



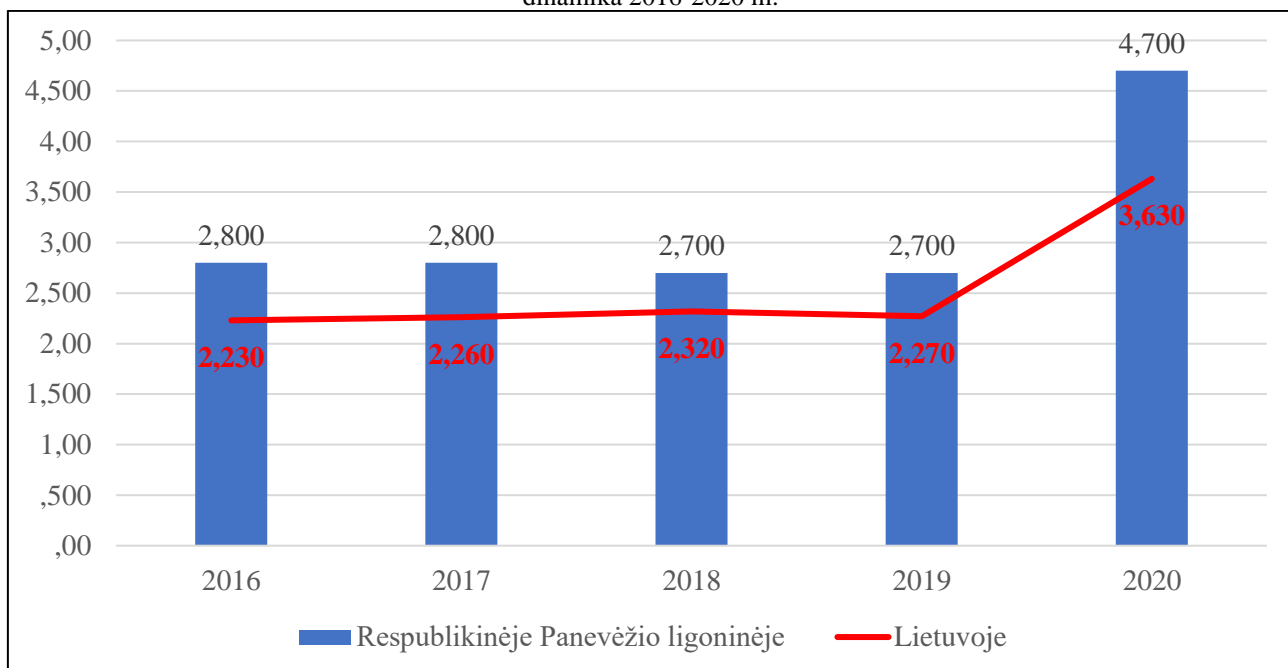
6.32 diagrama. Vidutinio gulėjimo laiko (aktyvaus gydymo lovos), Respublikinėje Panevėžio ligoninėje ir Lietuvoje, dinamika 2016-2020 m.



6.33 diagrama. Lovos apyvartos (aktyvaus gydymo lovos), Respublikinėje Panevėžio ligoninėje ir Lietuvoje, dinamika 2016-2020 m.



6.34 diagrama. Lovos funkcionavimas (aktyvaus gydymo lovos), Respublikinėje Panevėžio ligoninėje ir Lietuvoje, dinamika 2016-2020 m.



6.35 diagrama. Mirtys stacionare (aktyvaus gydymo lovos), Respublikinėje Panevėžio ligoninėje ir Lietuvoje, dinamika 2016-2020 m.

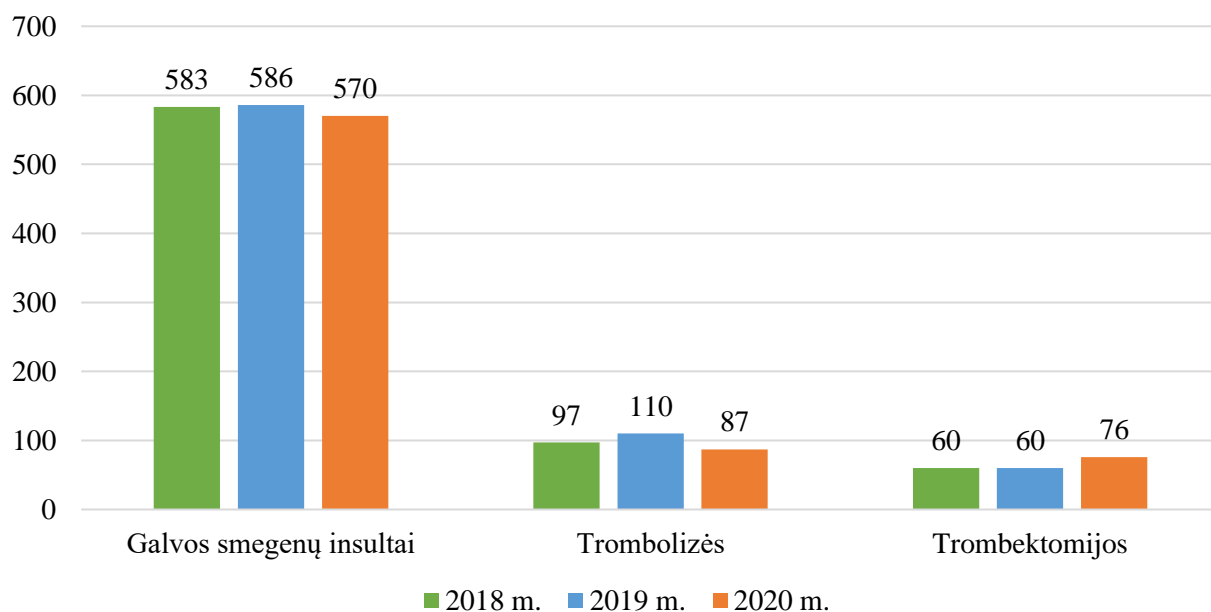
6.3.1. Klasterių veikla

Insultų ir infarktų gydymas centruose yra efektyvus kelias, įveikiant sunkias patologijas, gelbstint gyvybes. 2020 m. insulto gydymui Respublikinės Panevėžio ligoninės centre buvo atlikta 77 trombektomijos, atstatyta galvos smegenų kraujotaka, 2019 m. tokių operacijų buvo atlikta 60. Širdies vainikinių kraujagyslių stentavimas, gydant infarktą su ST pakilimu 2020 m. buvo atliktas 195 pacientams, kai 2019 m. širdies vainikinių kraujagyslių stentavimas atliktas 194 pacientams. Insulto gydymo, kai taikoma trombolizė 2020 m. buvo suteiktos 77 paslaugos, 2019 m. 99 paslaugos.

6.36 lentelė. Klasterių veiklos dinamika (paslaugų skaičius) 2016-2020 m.

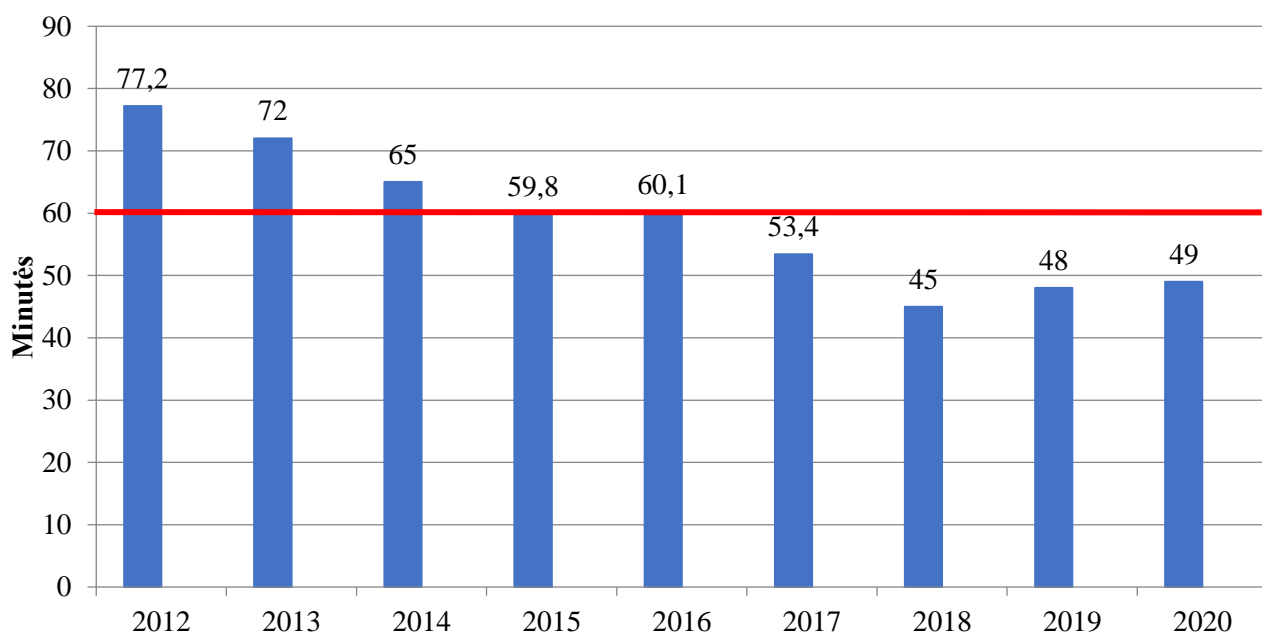
Paslaugos pavadinimas	2016 m.	2017 m.	2018 m.	2019 m.	2020 m.	Augimas % lyginant 2020 m. su 2019 m.
Insulto gydymo, kai taikoma trombolizė	64	66	70	99	77	-22,2%
Insulto gydymo, kai taikoma trombektomija	35	40	60	60	77	28,3%
Miokardo infarkto (kai yra ST segmento pakilimas) gydymo, kai atliekamas širdies vainikinių kraujagyslių stentavimas	189	172	194	194	195	0,5%
Iš viso	288	278	324	353	349	-1,1%

2020 m. trombolizė atlikta 15,3 proc. pacientų kuriems nustatytas galvos smegenų insultas (toliau GSI). Galvos smegenų insultų klasterio veiklos pradžioje 2012 m. trombolizė buvo atlikta 9 pacientams, tai sudarė 1,5 proc. nuo visų GSI. Insultų ir trombolizių ir trombektomijų dinamika Respublikinėje Panevėžio ligoninėje 2018-2020 m. 6.37 diagramoje.



6.37 diagrama. Insultų ir trombolizių ir trombektomijų dinamika Respublikinėje Panevėžio ligoninėje 2018-2020 m.

Vidutinis laikas nuo paciento, kuriam nustatytas GSI atvykimo iki intraveninės trombolizės procedūros atlikimo pradžios 2019 m. buvo 49 minutės. Palyginus su 2012 m. laikas iki trombolizės pradžios sumažėjo 28,2 minutės.



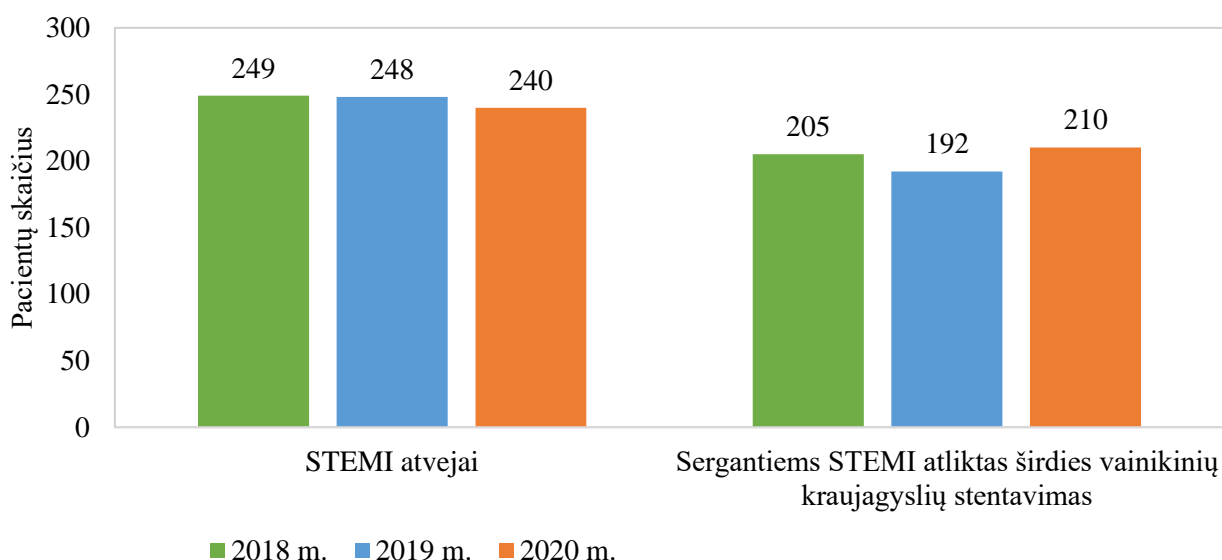
6.38 diagrama. Laikas „door-to-needle“ (min.) 2012-2020 m. Insultų klasteris.

Mirštamumas nuo GSI 2020 m. buvo 10,5 proc., pacientų, kuriems buvo atlikta trombolizės procedūra, mirštamumas buvo 10,3 proc. 2012 m. mirštamumas nuo GSI buvo 13,8 proc., trombolizė buvo atlikta tik 9 pacientams, iš jų mirusių nebuvo.

6.39 lentelė. Mirštamumas nuo GSI 2018-2020 m.

Metai	Mirštamumas nuo visų GSI	Klasterių ligonių mirštamumas
2018 m.	11,4% (64 iš 583)	5,2% (10 iš 74)
2019 m.	11,3% (66 iš 586)	10,0% (11 iš 110)
2020 m.	10,5% (60 iš 570)	10,3% (9 iš 87)

2020 m. Ligoninėje gydyti 240 pacientų sergančių miokardo infarktu su ST pakilimu (toliau STEMI), 95,4 proc. šių pacientų atlikta koronarografija, 87,5 proc. atliktas širdies vainikinių kraujagyslių stentavimas.



6.40 diagrama. Sergančiųjų STEMI atvejų ir sergantiems STEMI atliktų širdies vainikinių kraujagyslių stentavimų dinamika 2018-2020 m.

Mirštamumas nuo STEMI 2020 m. didėjo ir sudarė 11,7 proc., 2019 m. mirštamumas nuo STEMI buvo 9,7 proc. Mirštamumas nuo STEMI kai buvo atliktas vainikinių kraujagyslių stentavimas buvo mažesnis nei mirštamumas nuo visų STEMI tačiau buvo didesnis nei 2019 m. ir sudarė 10,0 proc..

6.41 lentelė. Mirštamumas nuo STEMI 2018-2020 m.

Metai	Mirštamumas nuo visų STEMI	Mirštamumas nuo STEMI kai buvo atliktas vainikinių kraujagyslių stentavimas
2018 m.	13,7% (34 iš 249)	10,7% (22 iš 205)
2019 m.	9,7% (24 iš 248)	5,2% (10 iš 192)
2020m.	11,7% (28 iš 240)	10,0% (21 iš 210)

6.3.2. Diagnostikos ir gydymo klinikos veikla

Diagnostikos ir gydymo klinika (toliau Klinika) sudėtinė VšĮ Respublikinės Panevėžio ligoninės dalis apimanti terapinio profilio **gydomuosius skyrius**: Priėmimo – skubiosios pagalbos skyrių, Reanimacijos ir intensyvios terapijos skyrių, Skausmo kliniką, Vaikų ligų skyrių, Kardiologijos I-ą ir II-ą skyrius, Gastroenterologijos skyrių su Endoskopinės diagnostikos poskyriu, Psichiatrijos skyrių, Krizių intervencijos centrą, Vidaus ligų I-ą ir II-ą skyrius, Fizinės medicinos ir reabilitacijos skyrių, Neurologijos I-ą ir II-ą skyrius, Onkologijos – chemoterapijos skyrių, Hemodializės – nefrologijos skyrių, Endokrinologijos skyrių, Geriatrijos sk. **ir diagnostinius skyrius**: Laboratorinės diagnostikos sk., Kraujo banko posk., Radiologijos – diagnostikos sk., su Intervencinių echoskopijų posk., Patologijos sk., Mikrobiologijos laboratorija, ligoninės Vaistinė.

Per metus Diagnostikos ir gydymo klinikoje buvo gydoma 10.665 pacientai, palyginus 2018 m. Klinikoje gydyta 3.491 pacientais mažiau.

Gydytų pacientų skaičius daugiausiai sumažėjo vaikų ligų skyriuje (-48,8 proc.), Endokrinologijos skyriuje (-41,7 proc.), Kardiologijos II skyriuje (-41,0 proc.). Geriatrijos skyriuje 2020 m. gydyta dvigubai daugiau pacientų nei 2019 m. Geriatrijos skyrius veiklą pradėjo 2019 m. rugsėjo 1 d.

6.42 lentelė. Gydytų pacientų skaičius Diagnostikos ir gydymo klinikoje 2019-2020 m.

Skyrius/ klinika	2019 m.	2020 m.	Skirtumas	
			Ligonių sk.	Proc.
Vidaus ligų I skyrius		38	38	
Vidaus ligų II skyrius	1903	1590	-313	-16,45
Kardiologijos I skyrius	2299	1700	-599	-26,05
Kardiologijos II skyrius	1599	944	-655	-40,96
Gastroenterologijos skyrius	1259	1001	-258	-20,49
Endokrinologijos skyrius	288	168	-120	-41,67
Nefrologijos	307	260	-47	-15,31
Onkologijos chemoterapijos	1017	933	-84	-8,26
Geriatrijos skyrius	116	238	122	105,17
Neurologijos I skyrius	907	620	-287	-31,64
Neurologijos II skyrius	904	647	-257	-28,43
Psichiatrijos skyrius	1555	1291	-264	-16,98
Vaikų ligų skyrius	1503	769	-734	-48,84
Reanimacijos skyrius	475	447	-28	-5,895
Fizinės medicinos ir reabilitacijos skyrius	24	19	-5	-20,83
Iš viso	14156	10665	-3491	-24,66

Vidutinė gulėjimo trukmė 8,6 dienos. Terapijos paslaugų grupėje ilgiausia gulėjimo trukmė Geriatrijos skyriuje (10,6 dienos) Vidaus ligų II skyriuje (10,4 dienos) ir Endokrinologijos skyriaus nefrologijos lovų profilyje (10,3 dienos). Siektina reikšmė pasiekta tik Psichiatrijos paslaugų grupėje. Gulėjimo trukmė išlieka ilgesnė nei siektina dėl brangiųjų tyrimų įrangos užimtumo, neieškoma galimybės tyrimus atlikti ambulatoriškai.

Lovos užimtumo rodiklis Klinikoje 65,9 proc. (siektina reikšmė 70,0 proc.). Didesnis nei siektinas lovos užimtumo rodiklis 2020 m. buvo Vidaus ligų II skyriuje, Kardiologijos I skyriuje, Gastroenterologijos skyriuje, Endokrinologijos skyriaus nefrologijos ligų profilyje, Onkologijos chemoterapijos skyriuje, Neurologijos I skyriuje.

6.43 lentelė. Diagnostikos ir gydymo klinikos skyrių veiklos rodikliai

Skyrius	Lovos užimtumo rodiklis %		Vidutinė gulėjimo trukmė					
			Terapijos paslaugų grupė		Chirurgijos paslaugų grupė		Psichiatrijos paslaugų grupė	
	2019 m.	2020 m.	2019 m.	2020 m.	2019 m.	2020 m.	2019 m.	2020 m.
Siektina reikšmė	82,2%	70,0%	6,1		7,5		17,8	
Vidaus ligų I				1,5				
Vidaus ligų II	95,8%	79,6%	10,7	10,4	18,7	21,9	14,7	20,0
Kardiologijos I	99,3%	78,6%	7,1	7,7	7,5	7,9	15,0	6,0
Kardiologijos II	94,6%	57,9%	6,5	6,8	7,5	7,9	39,3	16,0
Gastroenterologijos	92,5%	74,4%	7,8	7,9	17,1	15,3	14,5	9,0
Endokrinologijos	81,8%	53,3%	8,2	7,9	9,6	13,8		
Nefrologijos	95,5%	79,8%	10,4	10,3	15,9	14,4		
Onkologijos-chemoterapijos	83,1%	75,0%	4,6	4,5	9,8	13,6		
Geriatrijos	70,7%	45,1%	10,6	10,6	22,6	14,9		26,0
Neurologijos I	81,9%	72,0%	8,4	9,9	11,5	17,3	15,0	
Neurologijos II	86,0%	63,6%	7,9	8,7	11,3	12,2		
Psichiatrijos	81,0%	64,2%					12,0	11,6
Vaikų ligų	81,8%	42,1%	4,9	5,0	8,1			
Intensyvios terapijos ir reanimac.	32,7%	36,2%	3,9	4,2	12,4	12,1	21,5	36,0
Iš viso klinikoje	85,4%	65,9%	7,4	7,8	9,7	10,5	12,1	11,7

2020 metų pabaigoje Klinikoje buvo 391 lova. Pagal regioninį pasiskirstymą Klinikoje buvo gydoma 52,0 proc. Panevėžio miesto gyventojų, 19,3 proc. Panevėžio raj. gyventojų, kitų apskrities rajonų gyventojai sudarė 6,2-4,0 proc. proporcingai mažėjo didėjant atstumui pagal gyvenamą vietą.

Klinikoje gydytų pacientų amžiaus vidurkis 63,0 m., iš jų 56,1 proc. nuo 65 m. amžiaus.

6.3.3. Chirurgijos klinikos veikla

Chirurgijos kliniką sudaro Operacinis skyrius ir 9 gydomieji skyriai: Bendrosios ir abdominalinės chirurgijos, Urologijos skyrius, Ortopedijos traumatologijos I skyrius, Ortopedijos traumatologijos II skyrius, Neurochirurgijos skyrius, Kraujagyslių chirurgijos skyrius, Akių ligų skyrius, Otorinolaringologijos skyrius, Dienos chirurgijos skyrius ir Vaikų ortopedijos traumatologijos ir chirurgijos skyrius.

2020 m. pabaigoje Chirurgijos klinikoje buvo patvirtintos 162 lovos, gydytas 8841 pacientas, 34,4 proc. mažiau nei 2019 m. Planinių aktyvaus stacionarinio gydymo paslaugų 2020 m. suteikta 39,2 proc. mažiau nei 2019 m.

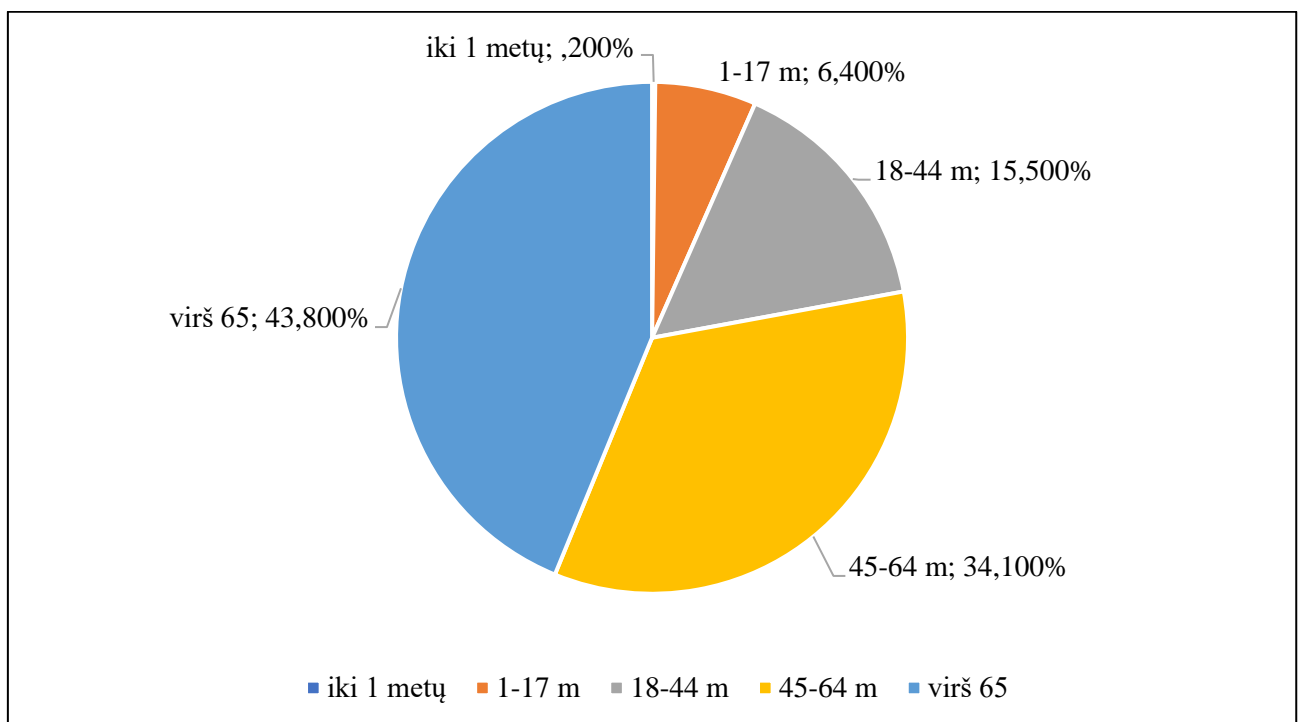
6.44 lentelė. Planinės aktyvaus stacionarinio gydymo paslaugos Chirurgijos klinikoje pagal skyrius 2019-2020 m.

Skyrius	2019 m.	2020 m.	Skirtumas proc.
Akių ligų skyrius	63	37	-41,3

Kraujagyslių chirurgijos skyrius	544	310	-43,0
Bendrosios ir abdominalinės chirurgijos skyrius	359	229	-36,2
Dienos chirurgijos skyrius	3		-100,0
Neurochirurgijos skyrius	341	232	-32,0
Ortopedijos traumatologijos I skyrius	263	176	-33,1
Ortopedijos traumatologijos II skyrius	853	506	-40,7
Otorinolaringologijos skyrius	335	194	-42,1
Urologijos skyrius	354	215	-39,3
Vaikų ortopedijos – traumatologijos ir chirurgijos skyrius	42	22	-47,6
Iš viso klinikoje	3157	1921	-39,2

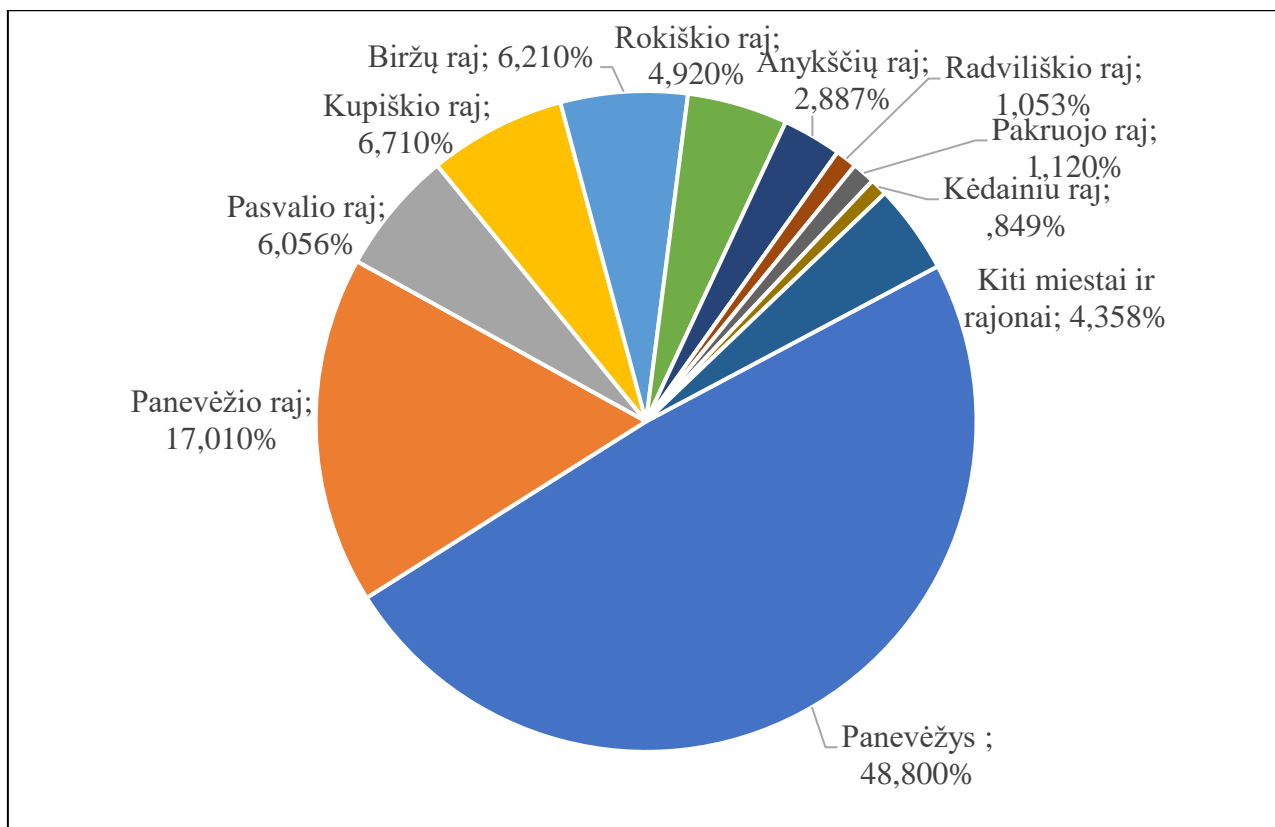
Chirurgijos klinikoje gydytų pacientų amžiaus vidurkis 58,1 m. 43,8 proc. gydytų pacientų buvo 65 m. ir vyresni, 34,1 proc. 45-64 metų amžiaus, 15,5 proc. 18-44 m. amžiaus, vaikai sudarė 6,6 proc. visų klinikoje gydytų pacientų.

Chirurgijos klinikoje gydytų pacientų pasiskirstymas pagal amžiaus grupes pavaizduotas 6.45 diagramoje.



6.45 diagrama. Chirurgijos klinikos pacientai pagal amžiaus grupes 2020 m.

Didžioji dalis 2020 m. Chirurgijos klinikos skyriuose gydytų pacientų buvo Panevėžio miesto ir rajono gyventojai (65,81 proc.), 23,9 proc. gydytų pacientų buvo kitų Panevėžio apskrities rajonų, Pasvalio, Kupiškio, Biržų ir Rokiškio gyventojai. 10,3 proc. pacientų atvyko iš kitų apskričių, didžiausia jų dalis buvo iš Anykščių, Radviliškio, Pakruojo ir Kėdainių rajonų. Chirurgijos klinikos pacientų pasiskirstymas pagal gyvenamąją vietą 2020 m. pavaizduotas 6.46 diagramoje.



6.46 diagrama. Chirurgijos klinikos pacientai pagal gyvenamąją vietą 2020 m.

2020 m. Chirurgijos klinikoje gydyti 8841 pacientai, 4646 pacientais (-34,4 proc.) mažiau nei 2019 m. Pacientų skaičius daugiausiai mažėjo Otorinologijos skyriuje (-46,2 proc.), Vaikų ortopedijos traumatologijos ir chirurgijos skyriuje (-45,4 proc.), Dienos chirurgijos skyriuje (-45,0 proc.), Kraujagyslių chirurgijos skyriuje (-40,7 proc.).

6.47 lentelė. Gydytų ligonių skaičius Chirurgijos klinikoje 2019-2020 m.

Skyrius/ klinika	2019 m.	2020 m.	Skirtumas	
			Ligonių sk.	Proc.
Bendrosios ir abdominalinės chirurgijos skyrius	1328	1089	-239	-18,0
Urologijos skyrius	1406	1024	-382	-27,2
Neurochirurgijos skyrius	853	669	-184	-21,6
Kraujagyslių chirurgijos skyrius	1155	685	-470	-40,7
Ortopedijos traumatologijos I skyrius	1178	980	-198	-16,8
Ortopedijos traumatologijos II skyrius	1167	739	-428	-36,7
Akių ligų skyrius	1313	871	-442	-33,7
Otorinologijos skyrius	927	499	-428	-46,2

Vaikų ortopedijos – traumatologijos ir chirurgijos skyrius	780	426	-354	-45,4
Dienos chirurgijos skyrius	3380	1859	-1521	-45,0
Iš viso Chirurgijos klinikoje	13487	8841	-4646	-34,4

Chirurgijos klinikos lovos užimtumo rodiklis mažėjo lyginant 2019 m. ir 2020 m., bei nesiekė 2020 m. Sveikatos apsaugos ministerijos nustatyto siektino lovos užimtumo rodiklio 70,0 ir buvo 61,9 proc. 2019 m. klinikos lovos užimtumo rodiklis buvo 80,0 proc., kai siektinas lovos užimtumo rodiklis buvo 82,2 proc. Mažiausias lovos užimtumas 2020 m. buvo Dienos chirurgijos skyriuje 25,4 proc., Otorinolaringologijos skyriuje 41,6 proc., Akių ligų skyriuje 42,7. Didžiausias lovos užimtumo rodiklis 2020 m. buvo Kraujagyslių chirurgijos skyriuje 88,8 proc., Bendrosios ir abdominalinės chirurgijos ir Ortopedijos traumatologijos I sk. 77,5 proc.

Vidutinė gulėjimo trukmė chirurgijos grupėje buvo 7,3 dienos ir buvo mažesnė už sveikatos apsaugos ministerijos nustatytą siektiną vidutinę gulėjimo trukmę. Siektina vidutinė gulėjimo trukmė buvo viršyta Neurochirurgijos skyriuje (12,8 d.) ir Kraujagyslių chirurgijos skyriuje (7,9 d.). Lyginant 2020 m. ir 2019 m. chirurgijos paslaugų grupėje vidutinė gulėjimo trukmė padidėjo 0,5 dienos. Terapijos paslaugų grupėje vidutinė gulėjimo trukmė buvo 4,9 dienos ir neviršijo Sveikatos apsaugos ministerijos nustatytos siektinos vidutinės gulėjimo trukmės. Tik Ortopedijos traumatologijos I skyriuje ir Neurochirurgijos skyriuje terapijos paslaugų grupėje gydomų pacientų vidutinė gulėjimo trukmė buvo ilgesnė už siektiną.

Operacinis aktyvumas Chirurgijos klinikoje lyginant 2020 m. ir 2019 m. beveik nekito.

6.48 lentelė. Chirurgijos klinikos skyrių veiklos rodikliai 2019-2020 m.

Skyrius	Lovos užimtumo rodiklis %		Vidutinė gulėjimo trukmė				Operacinis aktyvumas	
			Terapijos paslaugų grupė		Chirurgijos paslaugų grupė			
	2019 m.	2020 m.	2019 m.	2020 m.	2019 m.	2020 m.	2019 m.	2020 m.
Siektina reikšmė	82,2%	70,0%	6,1		7,5			
Bendrosios ir abdominalinės chirurgijos skyrius	81,3%	77,5%	4,6	5,2	6,0	6,7	90,4	89,6
Urologijos skyrius	95,3%	68,0%	4,6	4,4	7,6	6,9	70,8	71,0
Neurochirurgijos skyrius	78,5%	66,5%	6,9	6,7	11,6	12,8	64,2	68,2
Kraujagyslių chirurgijos skyrius	99,0%	88,8%	4,3	4,7	6,7	7,9	88,0	89,1
Ortopedijos traumatologijos I skyrius	84,4%	77,5%	5,4	6,9	7,1	7,5	93,4	93,2
Ortopedijos traumatologijos II skyrius	89,3%	49,4%	1,3	2,1	7,2	6,4	99,1	97,6
Akių ligų skyrius	65,5%	42,7%	4,1	1,8	2,2	2,6	99,0	99,5
Otorinolaringologijos skyrius	66,8%	41,6%	3,4	3,1	2,8	3,2	92,1	92,2
Vaikų ortopedijos traumatologijos ir chirurgijos skyrius	86,0%	61,7%	3,3	3,5	3,9	5,0	54,5	54,5

Dienos chirurgijos skyrius	46,3%	25,4%	1,0		1,0		99,6	99,4
Iš viso	80,0%	61,9%	4,6	4,9	6,8	7,3	88,7	88,3

Operacinis skyrius. Operacinių skaičius – 17: pagrindinis sektorius – 11, akušerijos-ginekologijos korpusas – 4, priėmimo skyrius – 2. COVID-19 pandemijos periodu dvi pagrindinio sektoriaus operacinės, buvusios skubios pagalbos op. Nr. 1 ir Nr.2, buvo įrengtos ir paskirtos infekuotiems ar sergantiems COVID-19 infekcija pacientams. Dalis operacinių nefunkcionavo dėl personalo perkėlimo į kitus padalinius. Dirbančių operacinių skaičius nuolat keitėsi, priklausomai nuo epidemiologinės situacijos, dirbančio personalo galimybių ir SAM direktyvų.

Palyginus 2020 m. su 2019 m. Chirurgijos klinikos stacionaro skyriuose operacijų skaičius mažėjo 30,8 proc., iš jų didžiųjų operacijų 22,4 proc. Daugiausiai operacijų skaičius sumažėjo Dienos chirurgijos skyriuje (-44,1 proc.), Vaikų ortopedijos traumatologijos ir chirurgijos (-43,9 proc.), Otorinolaringologijos (-41,0 proc.), Ortopedijos traumatologijos II (-36,0 proc.) skyriuose. Didžiųjų operacijų daugiausiai mažėjo Otorinolaringologijos (-40,5 proc.), Ortopedijos traumatologijos II (-37,1 proc.), Vaikų ortopedijos traumatologijos ir chirurgijos (-31,1 proc.) skyriuose.

6.49 lentelė. Operacijų ir didžiųjų operacijų skaičius Chirurgijos klinikos skyriuose 2019-2020 m.

Skyrius	2019 m.		2020 m.	
	Operacijų skaičius	Didžioji operacija	Operacijų skaičius	Didžioji operacija
Bendrosios ir abdominalinės chirurgijos skyrius	1786	1275	1555	1162
Urologijos skyrius	1202	310	917	252
Neurochirurgijos skyrius	594	555	560	496
Kraujagyslių chirurgijos skyrius	987	514	689	398
Ortopedijos traumatologijos I skyrius	1340	863	1112	745
Ortopedijos traumatologijos II skyrius	1176	1026	752	645
Akių ligų skyrius	1319	39	895	29
Otorinolaringologijos skyrius	1472	624	869	371
Vaikų ortopedijos – traumatologijos ir chirurgijos skyrius	462	177	259	122
Dienos chirurgijos skyrius	3399	603	1899	424
Iš viso	13737	5986	9507	4644

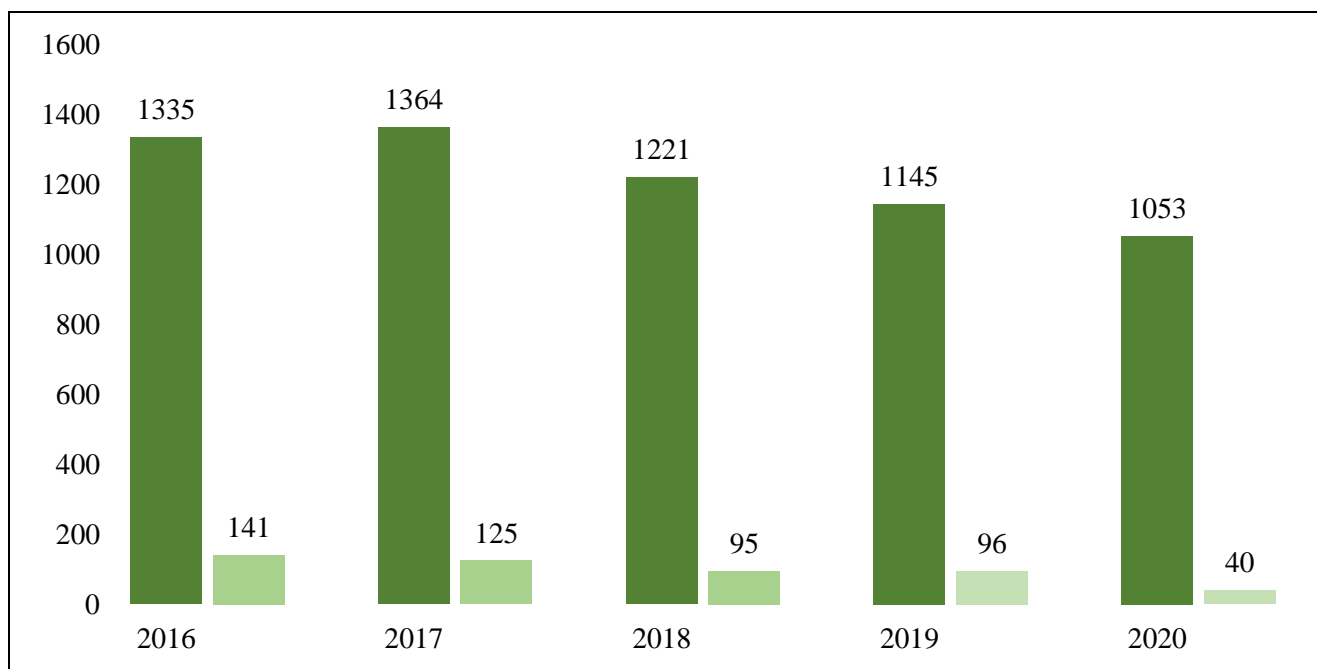
6.3.4. Akušerijos – ginekologijos klinikos veikla

Akušerijos ginekologijos klinikoje 2020 m. funkcionavo 3 skyriai: Akušerijos skyrius su akušerijos ir nėštumo patologijos lovų profilių lovomis (iš viso 20 lovų), Ginekologijos skyrius (14 lovų) ir Naujagimių skyrius su naujagimių reanimacijos ir naujagimių patologijos lovomis (10 lovų).

COVID-19 ligos pandemijos metu Akušerijos ginekologijos darbas buvo organizuojamas atskiriant pacientų srautus atskiriant gimdyklas ir palatas pacientams sergantiems COVID-19 liga, įtariamais dėl COVID-19 ligos ir švarų pacientų srautą.

2020 m. priimti 1053 gimdymai, gimdymų skaičius mažėjo 8,0 proc. lyginant su 2019 m. Lyginant gimdymų skaičių pagal gimdyvių gyvenamąją vietą 2020 m. sumažėjo gimdžiusių

Panevėžio miesto ir Panevėžio rajono gyventojų procentas nuo visų gimdžiusių lyginant su 2019 m. (Panevėžio m. gyventojos 2020 m. 46,1 proc., 2019 m. 49,6 proc., Panevėžio raj. gyventojos 2020 m. 19,7 proc., 2019 m. 19,9 proc.), kitų rajonų gyventojų gimdymų skaičius didėjo (2020 m. 34,1, 2019 m. 30,5 proc.). Gimdymų skaičiaus dinamika 2016-2020 m. pavaizduota 6.50 diagramoje.



6.50 diagrama. Gimdymų skaičiaus dinamika 2016-2020 m.

6.51 lentelė. Gimdyvių pasiskirstymas pagal gyvenamąją vietą 2016-2020 m.

	Panevėžys	Panevėžio rajonas	Kiti rajonai
2016	668	276	391
2017	688	255	422
2018	566	220	435
2019	568	228	349
2020	480	205	355

2020 m. perinatalinis mirtingumas Ligoninėje 1,9 ‰, 2019 m. perinatalinis mirtingumas Ligoninėje buvo didesnis ir sudarė 5,2 ‰.

6.52 lentelė. Perinatalinis mirtingumas 2016-2020 m.

	Mirę naujagimiai	Negyvagimiai	Perinatalinis Mirtingumas, ‰
2015 m.	-	4	2,8
2016 m.	2	4	4,4
2017 m.	-	7	5,1
2018 m.	2	1	2,4
2019 m.	-	6	5,2
2020 m.	-	2	1,9

Klinikoje 2020 m. atliktos 197 cezario pjūvio operacijos. Palyginus su 2020 m. cezario pjūvio operacijų skaičius mažėjo 17,9 proc., sumažėjo ir cezario pjūvio operacijų procentas nuo visų gimdymų: 2020 m. 17,7, 2019 m. 21,0 proc.

2020 m. klinikoje gydyti 3373 pacientai, 22,6 proc. mažiau nei 2019 m. Ligonių skaičius mažėjo Akušerijos skyrius (-14,0 proc.), Ginekologijos (-34,5 proc.) ir Naujagimių (-5,2 proc.).

6.53 lentelė. Gydytų ligonių skaičius Akušerijos ginekologijos klinikoje 2019-2020 m.

Skyrius/ klinika	2019 m.	2020 m.	Skirtumas	
			Ligonų sk.	Proc.
Akušerijos	1545	1328	-217	-14,0
Ginekologijos skyrius	2126	1393	-733	-34,5
Naujagimių skyrius	688	652	-36	-5,2
Iš viso	4359	3373	-986	-22,6

Lovos užimtumo rodiklis 2020 m. klinikoje buvo 55,4 proc. ir nesiekė 2020 m. Sveikatos apsaugos ministerijos nustatyto siektino lovos užimtumo rodiklio 70,0 proc. Vidutinė gulėjimo trukmė terapijos ir chirurgijos paslaugų grupėse buvo ženkliai mažesnė už Sveikatos apsaugos ministerijos nustatytas siektinas reikšmes. Ginekologijos skyriaus operacinis aktyvumas 2020m. didėjo 2,2 proc. palyginus su 2019 m. operaciniu aktyvumu.

6.54 lentelė. Akušerijos ginekologijos klinikos skyrių veiklos rodikliai 2019-2020 m.

Skyrius	Lovos užimtumo rodiklis %		Vidutinė gulėjimo trukmė				Operacinis aktyvumas	
			Terapijos paslaugų grupė		Chirurgijos paslaugų grupė			
	2019 m.	2020 m.	2019 m.	2020 m.	2019 m.	2020 m.	2019 m.	2020 m.
Siektina reikšmė	82,2%	70,0%	6,1		7,5			
Akušerijos	69,1%	55,6%	3,0	2,9	4,4	4,1		
Ginekologijos	80,4%	52,3%	3,4	3,4	3,6	3,4	92,1	94,3
Naujagimių	72,5%	59,3%	3,8	3,3		4,7		
Iš viso	73,5%	55,4%	3,3	3,0	3,8	3,7	92,1	94,3

6.3.5. Infekcinių ligų klinikos veikla

Infekcinių ligų klinikoje 2019 m. funkcionavo trys gydomieji skyriai su 95 lovomis: Infekcinių ligų suaugusiųjų skyrius (35 lovos, iš jų 5 dermatovenerologijos lovų profilio), Infekcinių ligų vaikų skyrius (20 lovų) ir Pulmonologijos I skyrius (40 lovų). Klinikoje ambulatorinės paslaugos teikiamos Infekcinių ligų konsultaciniame skyriuje.

Gydytų ligonių skaičius klinikoje sumažėjo 34,8 proc., daugiausiai ligonių skaičius mažėjo Infekcinių ligų vaikų skyriuje (53,2 proc.), Infekcinių ligų suaugusiųjų skyriuje ligonių skaičius sumažėjo 21,9 proc., Pulmonologijos I skyriuje ligonių skaičius augo 23,3 proc.

Nuo 2020 m. lapkričio 12 d. Infekcinių ligų klinikos Pulmonologijos I skyriuje buvo sustabdytas tuberkuliozės lovų profilio paslaugų teikimas, pacientai buvo perkelti į Lietuvos

sveikatos mokslų universiteto ligoninę Kauno klinikas Romainių ligoninę. Visuose Infekcinių ligų stacionaro skyriuose buvo teikiamos aktyvaus gydymo paslaugos COVID-19 liga sergantiems ligoniams.

6.55 lentelė. Gydytų ligonių skaičius Infekcinių ligų klinikoje 2019-2020 m.

Skyrius/ klinika	2019 m.	2020 m.	Skirtumas	
			Ligonių sk.	Proc.
Infekcinių ligų suaugusiųjų skyrius	1276	997	-279	-21,9
Infekcinių ligų vaikų skyrius	1500	702	-798	-53,2
Pulmonologijos I skyrius	193	238	45	23,3
Iš viso	2969	1937	-1032	-34,8

Lovos užimtumas Infekcinių ligų klinikoje buvo 65,9 proc. ir nesiekė 2020 m. Sveikatos apsaugos ministerijos patvirtintos siektinos reikšmės 70,0 proc. Palyginus 2020 m. lovos užimtumo rodiklį su 2019 m., lovos užimtumas mažėjo 25,4 proc. Aktyvaus gydymo vidutinė gulėjimo trukmė klinikoje pagal paslaugų grupes buvo didesnė už siektinas, terapijos paslaugų grupėje vidutinė gulėjimo trukmė augo 1,3 dienos.

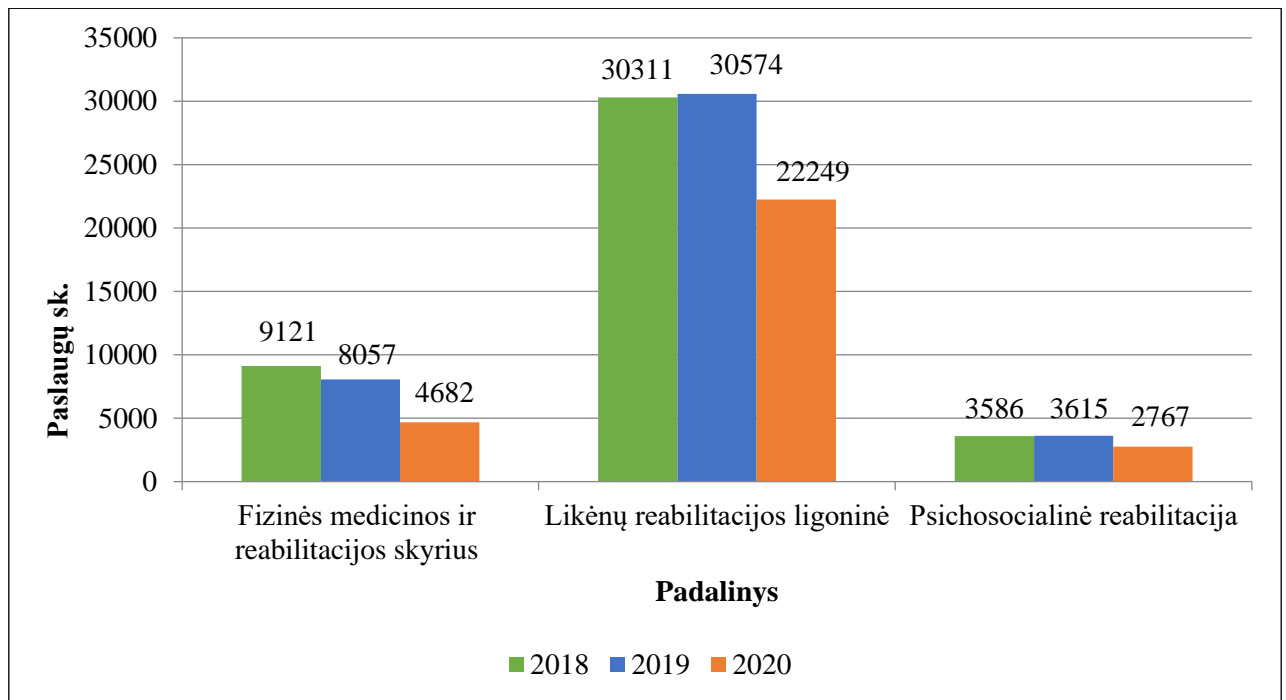
6.56 lentelė. Infekcinių ligų klinikos skyrių veiklos rodikliai 2019-2020 m.

Skyrius	Lovos užimtumo rodiklis %		Vidutinė gulėjimo trukmė			
			Terapijos paslaugų grupė		Chirurgijos paslaugų grupė	
	2019 m.	2020 m.	2019 m.	2020 m.	2019 m.	2020 m.
Siektina reikšmė	82,2%	70,0%	6,1		7,5	
Infekcinių ligų suaugusiųjų skyrius	93,8%	82,4%	9,2	10,1	25,2	32,3
Infekcinių ligų vaikų skyrius	77,8%	35,9%	3,8	3,7		
Pulmonologijos I skyrius	78,5%	75,1%	11,2	11,6	23,5	20,5
Iš viso	91,3%	65,9%	6,4	7,7	25,0	31,2

6.4 Reabilitacijos paslaugas teikiančių padalinių veikla

Ligoninėje ambulatorinės ir stacionarinės reabilitacijos paslaugos teikiamos filiale Likėnų reabilitacijos ligoninėje, Fizinės medicinos ir reabilitacijos skyriuje ir Psichiatrijos skyriuje. 2020 m. reabilitacijos paslaugų suteikta 29,7 proc. mažiau nei 2019 m. Fizinės medicinos ir reabilitacijos skyriuje paslaugų skaičius mažėjo 41,9 proc. Likėnų reabilitacijos ligoninėje 27,2 proc., Psichiatrijos skyriuje 23,5 proc. Suteiktų paslaugų dinamika pagal padalinius 2018-2020 m. pavaizduota 6.57 diagramoje.

2020 m. Ligoninėje pradėjo dirbti trys jauni specialistai gydytojai reabilitologai: 2 Fizinės medicinos ir reabilitacijos skyriuje ir 1 Likėnų reabilitacijos ligoninėje.



6.57 diagrama. Suteiktų reabilitacijos paslaugų skaičius pagal padalinius 2018-2020 m.

6.5 Diagnostikos padalinių veikla

Intervencinės radiologijos skyriuje per metus įdiegta naujų intervencinio gydymo metodų. Pradėtos atlikti vainikinių arterijų rotabliacijos procedūros, frakcijinis tėkmės rezervo tyrimas be adenozino (dFFR) kurį pacientai geriau toleruoja, vieni iš pirmųjų Lietuvoje implantavo naujos kartos injekuojamus širdies darbo įvykių registratorius. Pradėtas taikyti naujos kartos galvos smegenų aneurizmų gydymo metodas kurio metu aneurizma išjunginama Web įrenginiu bei atlikta arterioveninės malformacijos embolizacija naujos kartos klijais.

6.58 lentelė. Intervencinės radiologijos procedūros 2020 m.

	Procedūrų skaičius
Diagnostinės, iš jų:	2830
Širdies ir (ar) vainikinių arterijų	1825
Kraujagyslių (išskyrus vainikinių arterijų)	1005
Gydomosios, iš jų:	1903
PVAI (PCI) ir (ar) širdies	1021
Kraujagyslių (išskyrus širdies)	823
Ne kraujagyslių	59

Intervencijų skaičius atliktas Intervencinės radiologijos skyriuje 2020 m. sumažėjo 22,7 proc. lyginant 2019 m., tačiau 2020 m. atlikta du kartus daugiau galūnių trombektomijos procedūrų, kraujagyslių kraujotakos tėkmės rezervo tyrimų (FFR procedūros) 88,6 proc., tulžies takų intervencijų 50,0 proc., cerebrinių trombektomijų 24,6 proc., ilgalaikių dializės kateterių implantuota 15,0 proc., abdominalinių angiografijų 7,5 proc., embolizacijų 4,8 proc. atlikta daugiau nei 2019 m.

Intervencinės radiologijos skyrius dalinasi savo patirtimi su kolegomis iš kitų šalių, ypač dėl pažangių gydymo metodų, taikomų gydant galvos smegenų insultus ir galvos smegenų arterijų aneurizmas.

6.59 lentelė. Atliktų intervencijų skaičius Intervencinės radiologijos skyriuje 2019-2020 m.

Intervencijos pavadinimas	2019 metai	2020 metai
Galvos smegenų angiografijos	358	262
Trombektomija cerebrinė	61	76
Galūnių angiografija	681	505
Aortografija	142	64
Renalinės angiografijos	5	2
Nefrostoma	27	8
Galūnių trombektomija	39	78
Inkstų trombektomija		1
Stimuliatoriaus implantavimas, keitimas	222	217
Registratoriaus implantavimas		2
Defibriliatoriai		7
Embolizacijos	125	131
Abdominalinė angiografija	67	72
Venografija	2	6
Aortos aneurizmos stentavimas	11	9
Port kateteriai	22	10
Ilgalaikiai dializės kateteriai	20	23
Tulžies takų intervencijos	34	51
Dubens angiografija		4
PTA angioplastika	723	494
Vainikinių arterijų angiografija	2565	1825
PTCA angioplastika	958	790
FFR	44	83
IVUS	13	9
Kepenų transjugulinė biopsija	2	
Rotabliacija		3
Kontrapulsacijos įvedimas		2

Radiologijos diagnostikos skyriuje ir Intervencinių echoskopijų poskyryje atliktų tyrimų skaičius 2020 m. sumažėjo 39,4 proc., ambulatorinių kompiuterinės tomografijos tyrimų atlikta 0,7 proc. mažiau 2020 m. lyginant su 2019 m., daugiausiai sumažėjo ambulatorinių rentgeno tyrimų skaičius (-51,9 proc.).

Nuo 2020 m. atliekamos tomogramos su tomosinteze su naujai įsigytu mamografijos aparatu D-TOMO.

6.60 lentelė. Radiologijos diagnostikos skyriuje atliktų tyrimų skaičius 2019-2020 m.

Tyrimai	2019 metai	2020 metai
Rö tyrimai (iš viso), iš jų	123428	63414
Ambulatoriniai RO	99607	47873
Stacionaro RO	23821	15541
KT tyrimai, iš jų	17104	16006
Ambulatoriniai KT	11263	11181
Stacionaro KT	5841	4825
Funkcinės diagnostikos tyrimai	42704	30737
Ultragarsiniai tyrimai	48178	35783
Bronchoskopiniai tyrimai	803	523

Laboratorinės diagnostikos skyriuje atliekamų tyrimų skaičius 2020 m. mažėjo 14,1 proc.:

hematologinių tyrimų 20,1 proc., biocheminių tyrimų 13,7 proc., imunologinių tyrimų 7,2 proc. citologinių tyrimų 32,1 proc. atlikta mažiau nei 2019 m.

6.61 lentelė. Laboratorinės diagnostikos skyriuje atliktų tyrimų skaičius 2019-2020 m.

	2019 m.	2020 m.
Hematologinių tyrimai	83 227	66 496
biocheminių tyrimai	474 962	410 069
citologinių tyrimai	37 856	25 694
imunologinių tyrimai	144 447	134 101

Kraujo banko veikla 2020 m.: perpilta eritrocitai be leukocitų pridėtiniame tirpale – 1571 pacientams, šviežiai šaldyta plazma – 199 pacientui, sukauptieji trombocitai, gauti iš konservuoto kraujo, be leukocitų – 63 pacientams, afereziniai trombocitai – 16 pacientams, krioprecipitatas - 1 pacientui.

Nuo 2020 m. Laboratorinės diagnostikos skyriuje atliekami nauji tyrimai: sifilio antikūnų nustatymo (TPHA) metodas: atliekamas Ak prieš *Treponema pallidum* nustatymą; 2020 m. atlikta - 2494 tyrimų.

Mikrobiologijos laboratorija. 2020 m. atliktų tyrimų skaičius 103 022, iš jų 85 proc. besigydantiems stacionare pacientams, ambulatoriškai 11 597 (11 proc.), iš jų 4 proc. atlikti pagal ASPĮ sutartis. Atlikta 24 266 SARS-CoV-2 (2019-nCoV, koronaviruso) nukleorūgščių aptikimo reakcijų. Per 2020 m. įsigyta nauja įranga tai: „QuantStudio 5“ realaus laiko PGR sistema ir robotas „Freedom EVO 150“ – sėkmingai pritaikyta. Laboratorija dalyvauja tarptautinėse programose bei užsienio ekspertų įvertinimuose – Labquality, Suomija; UK Neqas Didžioji Britanija.

Patologijos skyrius. Atliktų tyrimų skaičius mažėjo dėl karantininiu laikotarpiu sumažėjusių planinių paslaugų. 2020 m. atnaujintas vienas pagrindinių laboratorijos įrenginių – audinių įmirkimo procesorius – dėl to atsirado galimybė histologiniuose tyrimuose visiškai atsisakyti ksileno, sumažėjo skyriuje naudojamų aplinkai ir personalui kenksmingų organinių tirpiklių. Įdiegtas greitesnis ir kokybiškesnis skubių intraoperacinių biopsijų užšaldymas. Įdiegtas vienas papildomas imunohistocheminis žymuo (GATA3).

Atnaujintas skyriaus keltuvas ir įsigyta papildoma įranga mirusiųjų laikymui buvo ypač naudingi antrosios pandemijos bangos metu.

6.62 lentelė. Patologijos skyriuje atliktų tyrimų skaičius 2019-2020 m.

	2019 m.	2020 m.
Autopsijos	56	32
Histologiniai tyrimai	8830	6116
Histocheminiai tyrimai	2163	1074
Citologiniai tyrimai	3483	2283

Vaistinė. Per 2020 metus vaistinė aprūpino ligoninės skyrius ir padalinius vaistinėmis preparatais ir vaistinės prekėmis. Išlaidos medicinos priemonėms 2020 m. didėjo 4,2 proc. palyginus su 2019 m., mažėjo medikamentams 8,1 proc., tvarsliavai 8,3 proc., 0,6 proc. kraujo komponentams.

6.63 lentelė. Skyrių aprūpinimas vaistinės išduotais medikamentais ir medicinos pagalbos priemonėmis 2019 – 2020 m.

	2019 metai	2020 m.
Medikamentai	1 246 486 Eur	1 144 864 Eur
Medicinos priemonės	4 727 865 Eur	4 927 954 Eur
Tvarsliaiva	47 194 Eur	43 270 Eur
Kraujo komponentai	562 477 Eur	558 795 Eur

6.6 Slaugos administratoriaus veikla

Slaugos administratoriaus tikslas Ligoninėje – koordinuoti visų ligoninės padalinių, teikiančių slaugai ir akušerijai priskirtas paslaugas, veiklą, teikti metodines rekomendacijas ir užtikrinti veiksmingą kokybiškų ir mokslu pagrįstų slaugos paslaugų diegimą ir plėtrą, užtikrinti žmogiškųjų išteklių tinkamą naudojimą, aprūpinimą slaugos priemonėmis pagal viešųjų pirkimų sutartis.

Slaugos specialistų skaičiaus dinamika:

Ligoninėje 2020 m. dirbo 860 slaugos specialistų. 2020 m. Ligoninėje įsidarbino 19 bendrosios praktikos slaugytojų (Panevėžio ir Kauno kolegijų absolventai), 19 slaugytojų padėjėjų, 4 radiologijos technologai, 1 biomedicinos technologė. Iš darbo išėjo 33 slaugos specialistai (iš jų 3 mirė, 15 dėl pensinio amžiaus). Slaugytojai dirba visuose klinikiniuose padaliniuose: stacionaro skyriuose, skubios pagalbos skyriuje, operacinėse, diagnostiniuose skyriuose, Konsultacijų poliklinikoje, laboratorijose.

Ligoninėje 2020 m. specializuotą darbą dirbo: 48 anestezijos ir intensyvios terapijos slaugytojai (2019 m. – 48), 34 psichikos sveikatos slaugytojai (2019 m. – 34), 31 akušerė (2019 m. – 31), 29 radiologijos technologai (2019 m. – 26), 42 biomedicinos technologai (2019 m. – 31), 31 vyresnioji slaugytoja (2019 m. – 31).

Slaugos administravimo pokyčiai:

Slaugos administratorius užtikrina bendradarbiavimą tarp skyrių ir slaugos proceso tęstinumą, slaugos paslaugų kokybę visuose skyriuose, esant poreikiui žmogiškųjų resursų perskirstymą, inovacijų ir naujovių diegimą. 2020 metais, paženklintais koronaviruso SARS-CoV-2 iššūkiais, pareikalavo daug pastangų, kad prisitaikytume prie darbo režimo, naujų reikalavimų, griežtų suvaržymų.

Ekstremalios situacijos metu vyko dažni posėdžiai, kuriuose buvo aptariamos rekomendacijos personalui, darbo organizavimo, pacientų slaugos ypatumai. Karantino laikotarpiu atsakingiems slaugos darbuotojams teko apdoroti didžiulį informacijos kiekį ir užtikrinti, kad visi nurodymai veiktų realiai, būtų aiškūs ir suprantami darbuotojams, ypač užtikrinant tinkamą asmens apsauginių priemonių dėvėjimą, o ypatingai – teisingą jų nusiėmimą.

Slaugą orientuojant į pacientą, gydytojų ir slaugytojų bendradarbiavimą užtikrinant visuose Ligoninės padaliniuose, bei efektyviau naudojant kiekvienos klinikos žmogiškuosius ir materialiuosius resursus, dideliu iššūkiu tapo darbo organizavimas karantino metu, dalijantis ne tik materialiniais, bet ir žmogiškaisiais ištekliais. Šiuo laikotarpiu labai pagelbėjo apie 20 Panevėžio kolegijos savanorių, aktyviai talkinusių pacientų rūšiavimo poste Priėmimo-skubiosios pagalbos skyriuje, bei kituose padaliniuose.

Skirtingose darbo vietose lyginant darbo intensyvumą, įvedant slaugytojų padėjėjus į komandą, skirstant darbus, mažėja netolygumai, slaugytojai skatinami kelti kvalifikaciją ir gauti didesnę atlygį, didėja slaugytojo prestižas ir vaidmuo.

Parengti nauji ir atnaujinti dokumentai;

2020 metais parengti veiksmų algoritmai, atmintinės ir schemas, COVID-19 valdymo komisijos priimti nutarimai ir kiti lokalūs teisės aktai, susiję su COVID-19 valdymu, bei kita svarbi ir aktuali informacija, su kuria reikėjo operatyviai ir informatyviai supažindinti visus darbuotojus.

Pragulų išsivystymo rizikos vertinimas ir išsivysčiusių pragulų stebėseną:

Vadovaujantis LR sveikatos apsaugos ministro 2017 m. gruodžio 20 d. įsakymu Nr. V-1474 „Dėl Lietuvos Respublikos sveikatos apsaugos ministro 2012 m. lapkričio 29 d. įsakymo Nr. V-1073 „Dėl asmens sveikatos priežiūros įstaigų, teikiančių stacionarines asmens sveikatos priežiūros paslaugas, vertinimo rodiklių sąrašų patvirtinimo“ pakeitimo“ vykdoma pragulų registracija. Nuo 2020 m. pragulų registracija pradėta registruoti ESIS (2020-01-16 vyresniųjų slaugytojų susirinkimo protokolo Nr. SSP-1 nutarimas). Dalis pacientų atvyksta į stacionarą su išsivysčiusiomis pragulomis

(2020 m. – užregistruota 211 pacientų). 2020 m. 36 pacientams užregistruotos aktyvaus gydymo laikotarpiu atsiradusios pragulos.

Griuvimų stebėseną:

2020 metais užregistruota 31 pacientų griuvimų atvejų, t. y. sumažėjo lyginant su 2019 metais (40 atvejų). Veiksnių, lemiančių saugos užtikrinimą stacionare yra labai daug. Didelės griuvimų rizikos skyriuose didžioji dalis besigydančių pacientų virš 65 m. amžiaus, kurie turi daugiausiai slaugos problemų dėl supančios aplinkos, medikamentų poveikio, sergamų ligų pobūdžio terapijos profilio skyriuose. Dažniausi griuvimų sukelti padariniai yra sumušimai, hematomos, kaulų lūžiai, patinimai. 2020-08-26 vyresniųjų slaugytojų susirinkime (protokolo Nr. SSP-4) analizuota ir aptarta griuvimų rizika, išklaudius paruoštą pranešimą „Griuvimo rizika“.

Mokymų veikla:

Ligoninėje nuolat vyksta tobulinimosi kursai organizuojami Sveikatos priežiūros ir farmacijos specialistų Kompetencijų centro mokymo organizatorės. 2020 metais Panevėžio krašto tobulinimosi programose užregistruotos 64 grupės, kuriose mokymus išklaudė 802 dalyviai, iš jų apie 300 ligoninės slaugos personalo. Apie 70 darbuotojų neišklaudė kontaktinių mokymo programų, kurios buvo atidėtos dėl karantino ribojimų. 2021 metams pateikta apie 320 paraiškų tobulinimosi kursams.

Organizuotas Krizių tyrimo centro mokymų ciklas „Pradinis COVID-19 sergančio/ galimai sergančio asmens būklės vertinimas ir gydymas“, bei „Dirbtinė plaučių ventiliacija COVID-19“, kuriuose dalyvavo gydytojų ir slaugos personalo komandos.

Geriatrijos skyriaus bendrosios praktikos slaugytojos išklaudė mokymo programą „Senyvo amžiaus žmonių priežiūros ir slaugos ypatumai“, 72 val.

Korupcijos prevencijos komisijos organizuotas mokymas „Korupcijos prevencijos programų ir jų įgyvendinimo planų rengimas“.

Panevėžio darbo rinkos mokymo centro 40 stažuotojų pagal slaugytojo padėjėjo mokymo programą 2020 metais atliko praktinius mokymus realiose darbo vietose, dalis jų pasiliko dirbti mūsų ligoninėje.

Bendradarbiaujant su Sveikatos priežiūros ir farmacijos specialistų kompetencijos centru organizuota tobulinimosi kursų programa „Personalo valdymas“, kurioje dalyvavo 3 vyresniosios slaugytojos iš mūsų ligoninės. Mokymo programoje „Vadybos pagrindai: organizacinės kultūros įtaka sveikatos priežiūros įstaigos veiklai“ dalyvavo 9 slaugytojos.

Panevėžio kolegijoje 2020 metais vyko mokymai trūkstamų kompetencijų ugdymui pagal neformaliojo švietimo programą „Psichikos sveikatos slauga“, kurią baigė 4 bendrosios praktikos slaugytojos. Klaipėdos valstybinėje kolegijoje mokėsi tik 1 anestezijos ir intensyviosios terapijos slaugytoją, praktinius gebėjimus ugdė mūsų ligoninėje.

2020 metais įvyko 6 vyresniųjų slaugytojų susirinkimai, kuriuose buvo aptariami kvalifikacijos kėlimo ir kiti darbo organizavimo ekstremaliois COVID-19 infekcijos sąlygomis klausimai. Susirinkimų metu aptarta infekcinių ligų pavojai ir koronavirusinė infekcija, saugumo reikalavimai, bei apsauginių priemonių naudojimas, jų poreikis.

2020 metais suorganizuoti 4 Slaugos tarybos posėdžiai, kuriuose buvo aptariami ir pateikiami įvairūs pasiūlymai dėl darbo organizavimo ekstremalios situacijos metu, bei asmens apsauginių priemonių poreikio užtikrinimas skyriuose, naudojimo pagrįstumas, įsigijimo galimybės.

Pedagoginė veikla:

Slaugos ir akušerijos specialistai savo darbo vietose mokė studentus, atliekančius praktiką.

2020 metais praktikas atliko Panevėžio kolegijos slaugos studijų programos studentai (118 studentų) kineziterapijos studijų programos, socialiniai darbuotojai. Taip pat praktikas atliko slaugos studijų krypties studentai iš LSMU, Kauno kolegijos, Vilniaus kolegijos, Klaipėdos universiteto ir Klaipėdos kolegijos, karo tarnybos paramedikai (22 studentai), Darbo rinkos mokymo centro, Panevėžio profesinio rengimo centro (42 mokiniai).

Apibendrinimas ir siekiniai:

Ligoninėje dirba kompetentingi slaugos specialistai (slaugytojai, akušeriai), kurie vykdo specializuotą ir ambulatorinę slaugą, bendradarbiauja su kitais sveikatos priežiūros specialistais, dirba komandoje, užtikrinant kokybišką pacientų slaugą. Siekiant pagerinti teikiamų paslaugų kokybę ir slaugą atnaujinami slaugos procedūrų aprašymai. Kiekvienais metais daugėja studentų, atliekančių slaugos praktiką, kur jiems sudaromos galimybės mokytis klinikinėje aplinkoje ir įgyti gerų profesinių įgūdžių. Studentų praktikos mokymui vadovauja slaugytojai, akušeriai, radiologijos technologai, kineziterapeutai, masažuotojai ir biomedicinos technologai, dietistės.

Numatyta 2021 m. užtikrinti slaugos proceso aprašo įdiegimą praktikoje, kuriant palankią aplinką darbe. Užtikrinti optimalų slaugos ir akušerijos specialistų skaičių, suteikiant galimybę tobulintis ir diegti naujoves. Plėsti slaugytojų kompetencijas, integruojant į slaugos praktiką slaugos praktikos absolventus ir specializacijos kursus baigusius slaugytojus.

Siekti slaugos pažangos:

- diegiant elektroninę dokumentaciją ir informacinių technologijų pritaikymą slaugytojų darbe;

- gerinanti slaugos paslaugų kokybę, kuriant naujus ir atnaujinant esamus slaugos procedūrų aprašymus;

- vertinti slaugos specialistų pasitenkinimą anketinėmis apklausomis;

- kurti ir diegti pacientų mokymo programas.

Užtikrinti Ligoninėje gydomiems pacientams teikiamų paslaugų kokybę:

- gerinant maisto kokybę ir maitinimo paslaugų tiekimą, išigyjant trūkstamus maisto gabenimo įrenginius.

- vykdant pragulų rizikos vertinimą ir išsivysčiusių pragulų stebėseną, tobulinti pragulų profilaktikos ir priežiūros slaugos procedūros aprašymą;

- vertinant griuvimų riziką ir prevencinių priemonių diegimą, analizuoti nepageidaujamų įvykių atvejus;

- dalyvauti ir skatinti pacientams palankios aplinkos kūrimą.

Vykdyti universitetų ir kolegijų studentų praktikų organizavimą, priežiūrą ir analizę. Bendradarbiaujant su Lietuvos sveikatos mokslų universitetu, Klaipėdos universitetu ir kolegijomis, dalyvauti rengiant baigiamuosius bakalauro ir magistro darbus, vykdyti pacientų ir personalo anketines apklausas.

Karantino laikotarpis išmokė spėsti konkrečias kasdienes problemas, pasitelkus vadybinius gebėjimus, lanksčiai organizuoti slaugos procesą, ypač kai reikėdavo rasti papildomų darbo rankų, kad būtų suformuota slaugytojų komanda. Šis laikotarpis padėjo pastebėti silpnąsias organizacijos vietas ir paskatino siekti aukštesnių veiklos standartų.

Bendradarbiaujant su kitais išoriniais partneriais, gerinti slaugos kokybę, tęsti savanorystės įgyvendinimą ir plėtrą.

7. Paslaugų kokybė ir veiklos sauga

7.1 Kokybės vadybos sistema

Ligoninės kokybės valdymas buvo tobulinamas, atsižvelgiant į reikalavimus, kuriuos nustato Lietuvos Respublikos teisės aktai, Sveikatos apsaugos ministerijos pateikti uždaviniai, siekiant kokybiškos asmens sveikatos paslaugos teikimo, saugios pacientams aplinkos. Ligoninės kokybės vadybos sistema nuolat tobulinama, siekiant užtikrinti aukščiausio lygio, saugų pacientams asmens sveikatos priežiūros paslaugų teikimą ir vystymą, plėtojant pažangiausias technologijas ir inovacijas, atsižvelgiant į visuomenės bei suinteresuotų šalių lūkesčius.

2020 metais buvo tęsiamas Ligoninės veiksmų plano paslaugų ir vadybos kokybei gerinti įgyvendinimas – siekiama užtikrinti pacientų saugą, vertinti ir valdyti riziką, atsižvelgiant į

teisinių reglamentavimą; tobulinti probleminių situacijų valdymą; planingai vystyti veiklą, atsižvelgiant į strategines plėtros kryptis bei užtikrinti veiklos procesų tobulinimą; užtikrinti darbuotojų kvalifikacijos kėlimo ir atostogų planavimą bei šių procesų valdymą.

2020 metais Ligoninės kokybės vadybos sistemos struktūra papildyta naujais struktūriniais dokumentais ir paslaugų teikimo tvarkos aprašais (toliau – KVS dokumentai), atlikti KVS dokumentų atnaujinimai: Psichosocialinės reabilitacijos paslaugų teikimo tvarkos aprašas, Imunoprofilaktikos organizavimo ir atlikimo tvarkos aprašas, Laboratorinės diagnostikos skyriaus KVS dokumentai, Radiologijos diagnostikos skaitmeninės krūtų tomosintezės procedūra, Mikrobiologijos laboratorijos kokybės vadybos sistemos 2019-nCoV testavimo „Sansure“ reagentais protokolai, Mikrobiologijos laboratorijos Kokybės ir politikos tikslų procedūra, Ortopedijos traumatologijos skyriaus kokybės vadybos sistemos procedūros, Ūmaus pilvo diferencinės diagnostikos procedūra, Ilgalaikių kontraceptinių priemonių įterpimo ir šalinimo protokolai ir kt.

Ligoninė vadovaudamasi Minimalių asmens sveikatos priežiūros paslaugų kokybės reikalavimų aprašo, patvirtinto 2008 m. balandžio 29 d. Lietuvos Respublikos sveikatos apsaugos ministro įsakymu Nr. V-338 „Dėl Minimalių asmens sveikatos priežiūros paslaugų kokybės reikalavimų aprašo patvirtinimo“ nuostatomis taiko Stacionaro kokybės rodiklių stebėseną. Taip pat Ligoninė vykdydama Privalomo registravimo nepageidaujamų įvykių tvarkos aprašo, patvirtinto 2010 m. gegužės 6 d. Lietuvos Respublikos sveikatos apsaugos ministro įsakymu Nr. V-401 „Dėl Privalomo registravimo nepageidaujamų įvykių tvarkos aprašo patvirtinimo“ reikalavimus, nuosekliai registravo nepageidaujamus įvykius (toliau – NĮ), atlikta NĮ analizė ir numatytos priemonės NĮ mažinimui. Vystoma veikla ruošiant informacinius sutikimus teikiant intervencinius tyrimus ir gydymo metodikas pacientams, siekiant užtikrinti saugias alternatyvias diagnostikos ir gydymo metodikas, derinant šias pozicijas su pacientais.

Vykdytas nuoseklus pacientų skundų ir pareiškimų registravimas, pacientams skundžiantis dėl pacientų teisių pažeidimų ir galimo žalos atlyginimo.

Tobulinama mokamų paslaugų teikimo tvarka, tvirtinami ir indeksuojami, teisės aktų nustatyta tvarka, įkainiai.

Ligoninės veiklos procesai buvo peržiūrėti ir tobulinami, juos keičiant, pritaikant inovacijas, diegiant informacines technologijas. Vyko naujų procesų projektavimo, diegimo darbai, parengti procesų aprašymai, kuriais vadovaujasi visi Ligoninės medicinos padaliniai.

Atsižvelgiant į pasikeitusį teisinių reglamentavimą, 2020 metais ypatingas dėmesys skirtas pacientų saugai. Tuo tikslu plėtotos pacientų saugos iniciatyvos, suteikiant platesnius įgaliojimus naujai patvirtintam Vidaus kokybės ir audito skyriui, to skyriaus specialistams.

Ligoninės ligonių maitinimo skyrius įdiegė vieningą stacionaro, Infekcinių ligų klinikos ir Ligoninės filialo „Likėnų reabilitacijos ligoninės“ sveikesnę pacientų mitybą, pacientų aptarnavimas patobulėjo, pakoreguotas nekartotinas savaitinis meniu, daugiau dėmesio skiriant maisto kokybei bei estetiniam jo pateikimui.

Ligoninės kokybės vadybos tobulinimo veiklose, bendradarbiaujant su atsakingais specialistais padaliniuose, vykdyta KVS dokumentų peržiūra ir korekcija, naujų KVS dokumentų tvirtinimas. 2020 metais buvo parengti ir patvirtinti 72 KVS dokumentai.

7.2 Siekiniai 2020 m.

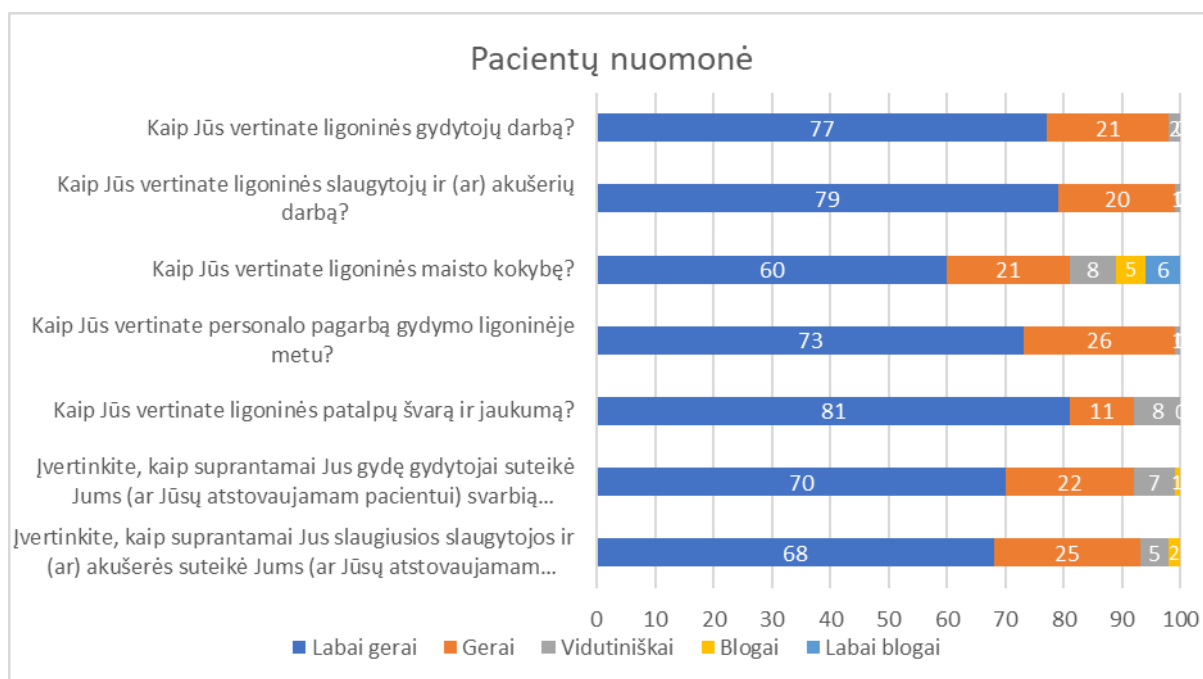
- Užtikrinti Ligoninės veiklos strategijoje patvirtintos kokybės vadybos sistemos plėtros įgyvendinimą.
- Kelti darbuotojų kvalifikaciją, pacientų saugos ir sveikatos priežiūros kokybės vadybos srityse.

7.3 Pasitenkinimo Ligoninės teikiamomis sveikatos priežiūros paslaugomis vertinimas

Vadovaujantis Lietuvos Respublikos sveikatos apsaugos ministro 2012 m. lapkričio 29 d.

įsakymo Nr. V-1073 „Dėl Asmens sveikatos priežiūros įstaigų, teikiančių stacionarines asmens sveikatos priežiūros paslaugas, veiklos kokybės ir veiklos efektyvumo vertinimo rodiklių sąrašų ir šių rodiklių duomenų suvestinių formų patvirtinimo“ reikalavimais, buvo atlikta pacientų pasitenkinimo Ligoninėje teiktomis paslaugomis apklausa.

Vykdamą apklausą buvo išdalintos 1127 anketos, iš kurių 905 buvo tinkamos vertinimui. Apklausos duomenimis, iki 79 proc. respondentų bendravimą su ligoninės medicinos personalu, jų darbą ir grįžtamąjį ryšį įvertino labai gerai. Tuo tarpu apie 20-25 proc. respondentų, šias pozicijas vertino gerai. Neigiami atsiliepimai sudarė iki 2 proc. 81 proc. respondentų maisto kokybę vertino labai gerai arba gerai, 19 proc. maisto kokybe buvo nelabai patenkinti. 92 proc. respondentų labai gerai ir gerai įvertino ligoninės patalpų švarą ir jaukumą (7.1 diagrama).



7.1 diagrama. Pacientų nuomonė apie paslaugų kokybę Ligoninėje 2020 m.

7.4 Darbuotojų sauga ir sveikata

Vidaus kontrolės ir audito skyriuje 1 etatu dirba saugos ir sveikatos specialistas ir 1 etatu – profesinės sveikatos specialistas. Darbuotojų saugos ir sveikatos bei profesinės sveikatos (toliau – DSSPS) specialistai atsakingi už Ligoninės darbuotojų profilaktinių sveikatos tikrinimų koordinavimą, nelaimingų atsitikimų ir profesinių susirgimų profilaktiką ir tyrimą, darbuotojų instruktavimą saugos ir sveikatos klausimais, darbuotojų mokymą ir atestavimą (darbuotojų saugos ir sveikatos srityje), bei higieninių darbo sąlygų priežiūrą, kontrolę ir darbuotojų konsultavimą minėtais klausimais. Šie specialistai Ligoninėje organizuoja, atlieka ir koordinuoja profesinės rizikos vertinimą.

DSSPS koordinuoja ir konsultuoja Ligoninės struktūrinių padalinių vadovus, įgyvendinant prevencines, organizacines, technines ir kt. darbuotojų saugos ir sveikatos užtikrinimo priemones, organizuoja, dalyvauja ir vykdo padalinių vadovų mokymą ir atestavimą, koordinuoja darbuotojų, dirbančių pavojingus darbus, mokymą ir atestavimą, veda įvadinius darbuotojų saugos ir sveikatos instruktažus naujai priimtiems darbuotojams. Bendradarbiauja su VDI, įgyvendinant rekomendacijas dėl COVID-19 infekcijos darbo vietoje prevencijos.

DSSPS specialistai 2020 metais organizavo mokymus ir pravedus konsultacijas darbuotojų saugos ir sveikatos klausimais buvo atestuota 19 padalinių vadovų.

2020 metais buvo ištirta 15 nelaimingų atsitikimų, iš jų: 8 įvyko darbe, 7 – pakeliui į / iš darbo ir 4 incidentai.

2020 metais praveisti įvadiniai darbuotojų saugos ir sveikatos instruktažai 147 naujai į darbą priimtiems asmenims.

DSSPS specialistams peržiūrėjus buvo patvirtintas Suvirinimo ir ugnies darbų atlikimo ir vykdymo tvarkos aprašas bei instrukcija, Medicininės technikos priežiūros skyriaus medicininės techniko priežiūros specialisto ir inžinieriaus saugos ir sveikatos instrukcija, Sterilizacinės poskyrio saugaus darbo instrukcijos (bendrosios praktikos slaugytojo, dezinfektoriaus, valytojo darbo vietų), Infekcinių ligų kontrolės skyriaus gydytojo epidemiologo ir infekcijų kontrolės specialisto saugaus darbo instrukcijos.

Pagal 2019 m. patvirtintą Ligoninės Mokymo ir žinių darbuotojų saugos ir sveikatos klausimais tikrinimo tvarką buvo vykdyta darbuotojų, dirbančių pavojingus darbus, mokymo kontrolė ir konsultacijos. Atlikta potencialiai pavojingų įrenginių bandymo ir įrenginių izoliacijos bei įžeminimo varžų matavimo bei potencialiai pavojingų įrengimų registro kontrolė.

2020 m. DSSPS specialistai atliko psichosocialinės rizikos vertinimą gydytojų ir bendrosios praktikos slaugytojų darbo vietose (47 vertinimai), taip pat buvo skaitomos paskaitos bendrosios praktikos slaugytojoms temomis „Sveikatos priežiūros specialistų saugos aktualijos“ ir „Operacinės slaugytojo darbo ypatumai ortopedinių operacijų metu“.

2020 metais DSSPS sudarius bendrą Ligoninės darbuotojų sąrašą profilaktiniam sveikatos patikrinimui, darbo medicinos gydytoja sveikatą patikrino 1055 darbuotojams.

8. Infekcijų kontrolės skyriaus veikla

Infekcijų kontrolė skyriaus veiklos ataskaita per 2020 m. pateikiama 8.1 lentelėje.

8.1 lentelė. Infekcijų kontrolės skyriaus veikla 2020 m.

SKYRIAUS VEIKLA	2020 M.
Patikrinimai	
Higieninio prieš epideminio režimo	420
Tyrimai	
Instrumentų paruošimo sterilizacijai kokybės patikrinimų	192
Mikrobiologinių aplinkos tyrimų	852
Paviršių mechaninio valymo kontrolė UV lempa	973
Mokymai/apklausa	
Apmokymai ir apklausa higieninių darbo įgūdžių naujai įdarbintiems darbuotojams	85
Skaitytos paskaitos personalo kvalifikacijos kėlimo	63,30 val.
Registracija	
Darbuotojų mikrotraumų ir incidentų su biologiniais skysčiais registracija	2
Infekcinių susirgimų	313 ir COVID-19 – 1260
Hospitalinių infekcijų	86
Sterilizacija garu	
Sterilizacijos ciklai	3736
Išsterilizuoti paketai	346630
Sterilizacija etileno oksidu	
Sterilizacijos ciklai	172
Išsterilizuoti paketai	11057
Instrumentų plovykla	

Plovimo ciklai	2650
Supakuoti rinkiniai	23135
Dezinfekcija	
Minkšto inventoriaus, vnt.	27449
Baigiamoji dezinfekcija vandenilio peroksido įrenginiu	116
Deratizacija/dezinsekcija	111

9. Medicininių technologijų ištekliai

Per 2020 m. VšĮ Respublikinė Panevėžio ligoninė gavo ar įsigijo medicininės technikos iš viso už 3003132,13 Eur.

Savomis lėšomis ir iš įvairių investicinių ir ES finansuojamų projektų ligoninė medicininės technikos įsigijo už 1885983,21 Eur. Įsigyta 2 vnt. ultragarsinių aparatų, 2 vnt. laboratorinių šaldytuvų, 2 vnt. atbulinės (reversinės) osmozės vandens valymo sistemų, audinių įmirkimo procesorių, 2 vnt. mobilių bronchoskopų, videosistema su 2 bronchoskopais, 3 vnt. defibriliatorių, 2 vnt. didelės tėkmės sistemų su integruotu tėkmės generatoriumi, 2 vnt. ilgos trukmės inkstų pakaitinės terapijos aparatus, 3 komplektus infraraudonųjų spindulių veido temperatūros tikrinimo sistemų, 40 vnt. infūzinių tūrinių pompų, 2 vnt. mobilių rentgeno aparatų, mobilus odontologinis įrenginys, 6 vnt. diagnostinių monitorių, RNR išskyrimo sistema, realaus laiko termocikleris, įvairios fizioterapinės įrangos, 2 vnt. laminarinių spintų, didelės talpos garo sterilizatorius, 3 vnt. trijų kūnų šaldyklos komplektai, 2 vnt. video-laringoskopų, dezinfekcinė kamera, elektrokardiografas, skaitmeninis rentgeno diagnostikos aparatas, 2 vnt. hemodializės aparatų ir kitos medicininės bei laboratorinės įrangos.

2020 m. VšĮ Respublikinė Panevėžio ligoninė, panaudos pagrindais ir patikėjimo teise neatlygintinai valdyti valstybės turtą gavo:

- iš Lietuvos Respublikos finansų ministerijos gavo medicininės technikos už 43695,52 Eur. Gauta 8 vnt. gyvybinių funkcijų monitorių, funkcinė lova, video-laringoskopų komplektas, 10 vnt. automatiškos infūzinių švirkštinių pompų.

- iš Lietuvos Respublikos sveikatos apsaugos ministerijos – už 294020,32 Eur. Gauta 9 vnt. dirbtinės plaučių ventiliacijos aparatų, skaitmeninis mamografas.

- iš Lietuvos Respublikos sveikatos apsaugos ministerijos Ekstremalių sveikatai situacijų centro – už 742364,66 Eur. Gauta 36 vnt. pulsoksimetrų su aliarmo funkcija, 23 vnt. paciento gyvybinių funkcijų monitorių, 6 vnt. mobilių atsiurbimo sistemų, 26 vnt. dirbtinės plaučių ventiliacijos aparatus.

VšĮ Respublikinė Panevėžio ligoninė, kaip labdarą, gavo labai reikalingus penkis deguonies koncentratorius, portatyvinį, transportinį dirbtinės plaučių ventiliacijos aparatą, aukšto slėgio deguonies terapijos (*high flow*) įrenginį, portatyvų gleivių atsiurbėją, medicininių vežimėlių medikamentų paskirstymui už 25819,00 Eur.

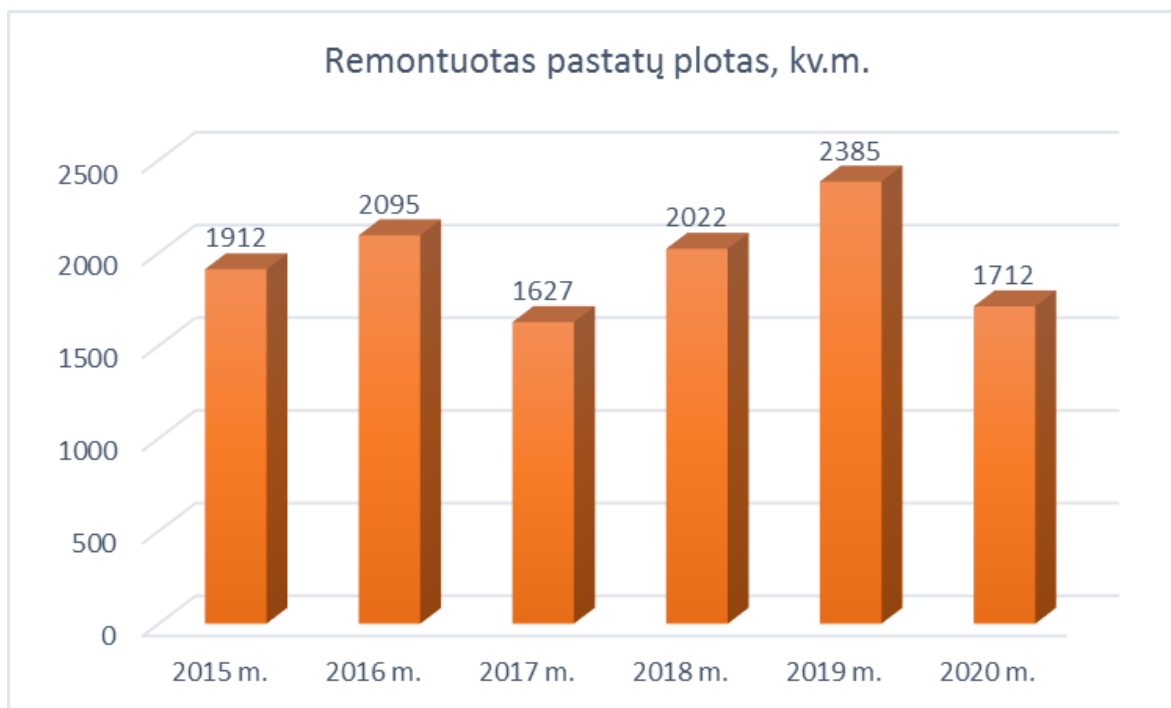
2020 m. VšĮ Respublikinė Panevėžio ligoninė medicininės technikos eksploatacijai (įvertinus visas techninei priežiūrai, metrologijai patirtas išlaidas) išleido 300835,47 Eur., t. y. beveik 12,8% mažiau nei 2019 m.

10. Ūkinė veikla

Ligoninė savo veiklą vykdo valstybei priklausančiuose pastatuose ir žemės sklypuose, išsidėsčiusiuose Panevėžyje bei Biržų rajone. Pagrindinė įstaigos veikla vykdoma 16-oje ligoninės ir filialo pastatų, kurių bendras plotas ~56 tūkst. m². Ligoninė iš viso naudojami 44 statiniais, kurių bendras plotas ~63 tūkst. m².

Ligoninės Pastatų eksploatacijos ir ūkio skyriaus jėgomis per 2020 m. buvo vykdomi paprastojo remonto bei priežiūros darbai įvairiuose Ligoninės bei filialo Likėnuose pastatuose.

Paprastojo remonto bei priežiūros medžiagoms buvo išleista ~101 352,00 Eur.



10.1 diagrama. Remontuotas Ligoninės pastatų plotas 2015-2020 m.

2020 m. Pastatų eksploatacijos ir ūkio skyrius didžiausią dėmesį skyrė skyrių pertvarkymui dėl kilusios COVID-19 infekcijos. Atliko remonto darbus Diagnostikos ir gydymo klinikos Patologijos skyriuje (112 kv. m.), Neurologijos skyriaus dalyje patalpų (324 kv. m.) bei patalpų remontas Konsultacijų poliklinikoje (28,30 kv.m.), Mamografijų kabineto įrengimas (18 kv.m.), Rentgeno kabineto įrengimas (30 kv.m.), Infekcijų kontrolės skyriuje Dezkameros įrengimas (87 kv.m.), perkeltos ir įrengtos nešvarių skalbinių patalpos (38 kv.m.), naujai įrengtos personalo rūbinės pastate 17D9b (132 kv.m.), bei pastate 1D4p (83 kv.m.), Bufeto pastate 17D9b remontas. BMR patalpų įrengimas pastate 13D4b.

10.2 lentelė Pastatų eksploatacijos ir ūkio skyriaus atliktų darbų sąrašas 2020 metais

Konsultacijų poliklinika		
Mamografijų kabinetas	Patalpų įrengimas, inžinerinių tinklų keitimas	18 kv.m.
Rentgeno kabinetas	Patalpų įrengimas, inžinerinių tinklų keitimas	30 kv.m.
Kabineto ir serverinės remontas	Patalpų remontas	38 kv.m.
Vaikų poliklinikos įrengimas	Patalpų remontas, inžinerinių sistemų įrengimas	123 kv.m
Diagnostikos ir gydymo klinika		
Neurologijos I ir II skyriai	Palatų, kabinetų, procedūrinių ir pagalbinių patalpų remontas, inžinerinių tinklų keitimas	324 kv.m.
Patologijos skyrius	III etapo remonto darbai	112 kv.m.
Patologijos skyrius	Keltuvo šachtos įrengimas, naujo keltuvo įrengimas	1 kompl.
Infekcijų kontrolės skyrius		

Dezkameros įrengimas	Patalpų dezkamerai įrengimas	87 kv.m.
Kiti darbai		
Įvairūs kabinetai / Patalpos/ Skyrių perdarymas dėl COVID-19	Įvairių kabinetų/ patalpų remontas/durų, langų keitimas/ sienų klijavimas danga/ pertvarų įrengimas	980 kv.m.
Įstaigos materialinis aprūpinimas	Pirkimų iniciavimas (~367 vnt.), pirkimų organizavimas, dalyvavimas komisijų darbuose. Pasirašytų sutarčių vykdymas.	
Šilumos punktai	Šilumos punktų automatizavimas su nuotoliniu valdymu	22 kompl.
Infekcinių ligų klinika	Medicininio deguonies kreogeninės talpos su garintuvu įrengimas	1 kompl.
Skalbykla	Paslaugų pirkimas, sutarčių vykdymas. Darbų organizavimas	400 t
Atliekų tvarkymas	Stambiagabaričių (211 t), medicininių (92 t.), buitinių (38 t.) atliekų tvarkymas	341 t
Liftai	Įvykdytas pirkimas, pasirašyta sutartis ligonių liftų keitimui pastate Akušerijos pastate 1D4p (2 kompl.) ir Infekcinių ligų klinikoje 10D3p (1 kompl.)	3 kompl.
Teritorija	Teritorijos apšvietimo keitimas LED šviestuvais (100 vnt.), įrengti automatiniai įvažiavimų į teritoriją užtvagai (2 kompl.)	
Teritorija	Teritorijos takų (3 835 kv.m.), pravažiavimo kelių (7 222 kv.m.), žalių plotų priežiūra (13 943 kv.m.)	2,5 ha
Investicijos	Užsakovo funkcijų vykdymas programose „filialo Likėnų reabilitacijos ligoninės gydomojo korpuso ir maisto bloko III etapo rekonstravimas“ ir „tuberkuliozės diagnostikos ir gydymo infrastruktūros modernizavimas ir gydymo efektyvumo didinimas“	2 kompl.
Investicijos	Paraiškų derinimas ir dokumentacijos rengimas pastatų atnaujinimui ir modernizavimui pagal VIPa priemonę, pastatams 5D4p (konsultacijų poliklinika) A.Jakšto g.6, Panevėžys, 13D4b (chirurgijos pastatas), bei 3D4b (terapinis pastatas) Smėlynės g.25, Panevėžys, 1D2p (gydomasis korpusas) Likėnų g.43, Pabiržė, Biržų r.sav.	4 kompl.

Investicijos	Atliktos Biržų rajono Likėnų telkinio gydomųjų durpių išteklių dalies naudojimo plano (specialusis planas) rengėjo funkcijos	1 kompl.
--------------	--	----------

Žemės sklypuose, kuriuose išsidėsčiusi VšĮ Respublikinė Panevėžio ligoninė ir jos filialas, yra sukurta ir nuolat atnaujinama inžinerinė infrastruktūra (*inžineriniai tinklai*), kurie yra integruoti į Panevėžio miesto inžinerinius tinklus: elektros 0,4 kV ir 10 kV skirstomojo tinklo, geriamojo vandens tiekimo, fekalinių nuotekų (*kanalizacijos*), lietaus nuotekų (*kanalizacijos*), gamtinių dujų tiekimo (filialas Likėnų reabilitacijos ligoninė), termofikacinio vandens, ryšių (*telefono, interneto ir kt.*).

Panevėžio ligoninės aprūpinimas šilumnešiu (*vanduo*), reikalingu pastatų šildymui, karšto vandens gamybai, technologijai yra vykdomas centralizuotai ir tiekiamas iš AB Panevėžio energija katilinių. AB Panevėžio energija yra užtikrinusi nepertraukiamą energijos tiekimą iš atskirų nepriklausomų katilinių. VšĮ Respublikinės Panevėžio ligoninės filialo Likėnų reabilitacijos ligoninės aprūpinimas šilumnešiu (*vanduo*), reikalingu pastatų šildymui, karšto vandens gamybai, technologijai yra vykdomas iš lokalinės šilumos dujinės katilinės, kurias eksploatuoja Ligoninės personalas.

11. Informacinių technologijų skyriaus veikla

2020 m. Ligoninėje buvo vykdoma informacinių sistemų plėtra: įdiegti nauji personaliniai ir nešiojamieji kompiuteriai su programine įranga – 40 vnt.

COVID-19 pandemija pakoregavo naujų kompiuterinių darbo vietų kūrimą, senų modernizavimą. Pirminis dėmesys buvo skirtas gydymo patalpų skirtų gydyti COVID-19 infekcijos ligonius pritaikymui, gydymo patalpose buvo perkeliama, kuriamos naujos kompiuterinės darbo vietos. Perkelta, sukurta naujų kompiuterinių darbo vietų – 23 vnt.

Įsigyta ir pradėta naudoti nauja PACS sistema (vaizdų archyvavimo ir perdavimo sistema) JiveX. Sistemos gamintojas VISUS Health IT GmbH. Sistemą sudaro: tarnybinė stotis programinei įrangai, duomenų masyvas – 48 TB naudingos talpos radiologinių tyrimų vaizdams. Radiologinių tyrimų vaizdų atsarginių kopijų saugykla – 48 TB bendros talpos, 4 (keturios) diagnostinės radiologo darbo vietos su specializuotais 2MP ir 3MP DICOM monitoriais ir specialia radiologinių vaizdų apdorojimo ir vertinimo programine įranga JiveX Diagnostic ir JiveX Advanced. Viso 6 licencijos. Buvo atliktas senų radiologinių tyrimų vaizdų perkėlimas iš senos duomenų saugyklos į naują duomenų masyvą, apie 32 TB duomenų.

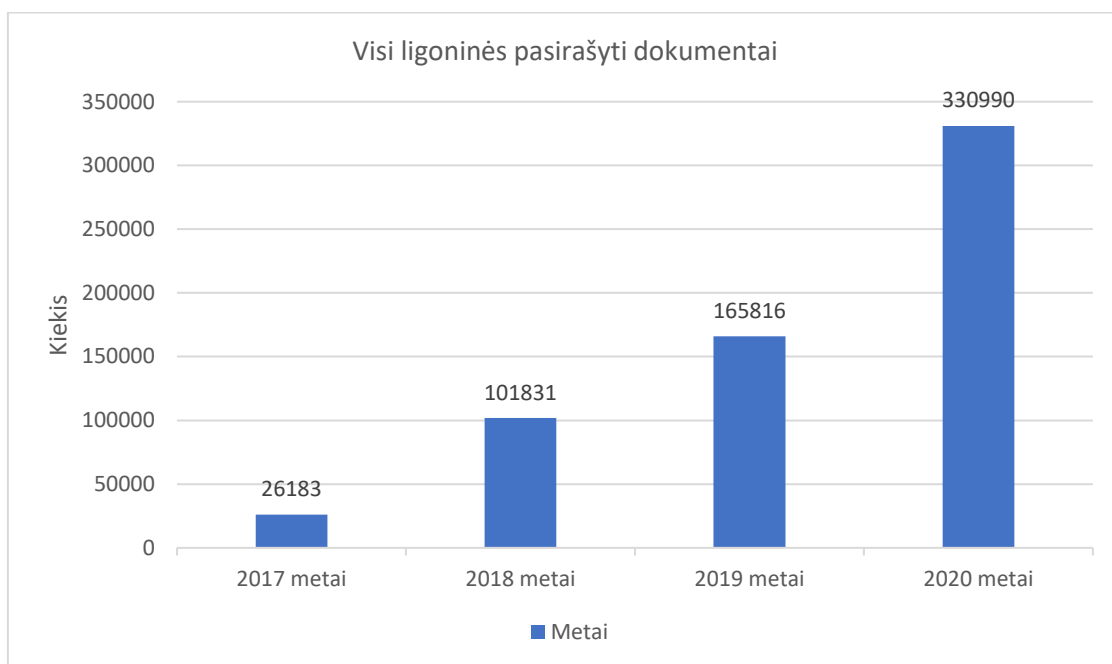
Filialas Likėnų reabilitacijos ligoninė darbo laiko apskaitos žiniaraščius ir darbo grafikus pradėjo pildyti „Bonus“ modulyje „Savitarna“. Pradėtas programuoti apskaitos sistemos „Labbis“ sandėlių funkcionalumas, kuris leis automatizuoti ir centralizuotai vesti ligoninės sandėlių apskaitą, tam tikslui nupirkto 47 riboto funkcionalumo „Labbis“ sistemos licencijos. DVS (Dokumentų valdymo sistemos) „DocLogix“ vystymas. Buvo sukurti 28 nauji ligoninės vidinių dokumentų rengimo procesai.

Nuo 2020 metų rugsėjo mėnesio ligoninės personalas gali naudotis Elektronine mokslo duomenų baze „UpTodate“ – 30 licencijų.

Per 2020 m. vyko ligoninės informacinės sistemos ESIS (elektroninės sveikatos istorijos sistema) tolimesnis vystymas ir tobulinimas. 2020 metais buvo įdiegti 25 ESIS sistemos atnaujinimai. Didžiausi sistemos atnaujinimai susiję su COVID-19 tyrimų užsakymu, tyrimų pasirašymu ir atsakymų pateikimu, bei vakcinacijos nuo COVID-19 infekcijos proceso automatizavimu.

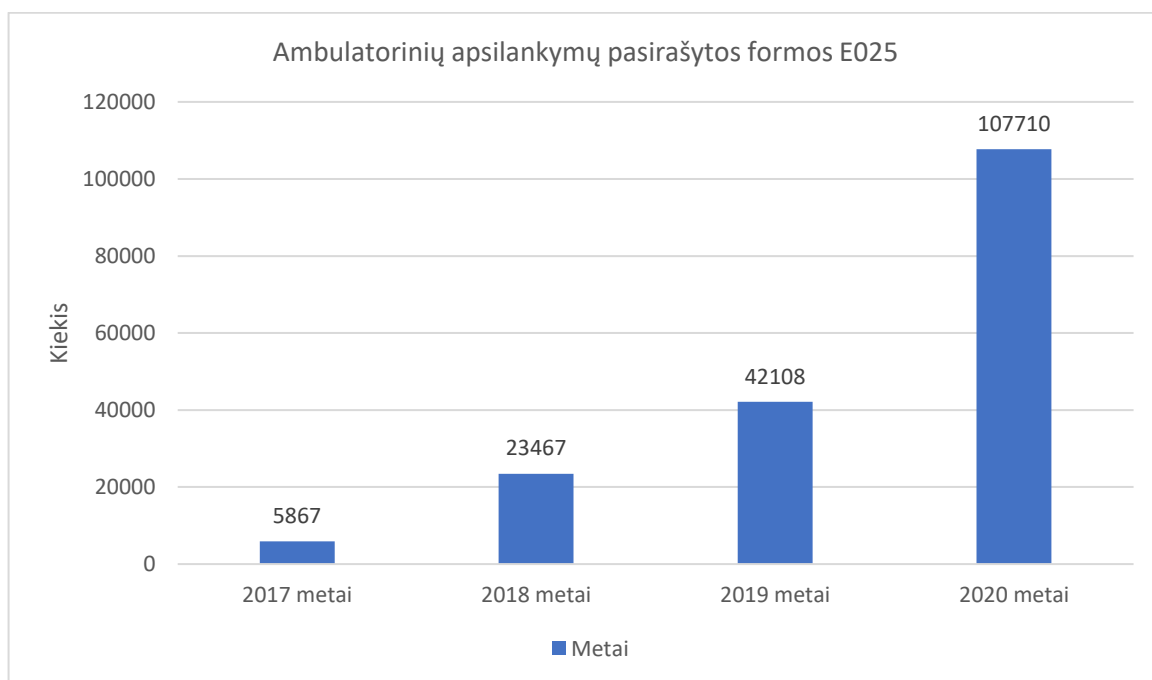
Gydytojai skatinami pasirašyti medicininius dokumentus. Pandemijos metu ypač svarbu naudoti elektroninius medicininius dokumentus. Medicininiai dokumentai pasirašyti ligoninės informacinėje sistemoje patenka į ESPBI IS (elektroninė sveikatos paslaugų ir bendradarbiavimo

infrastruktūros informacinė sistema). 1-4 diagramose pavaizduota pagrindinių pasirašytų dokumentų dinamika Ligoninėje. Duomenys paimti iš e. sveikatos portalo (ESPBI IS) ir ligoninės informacinės sistemos ESIS.

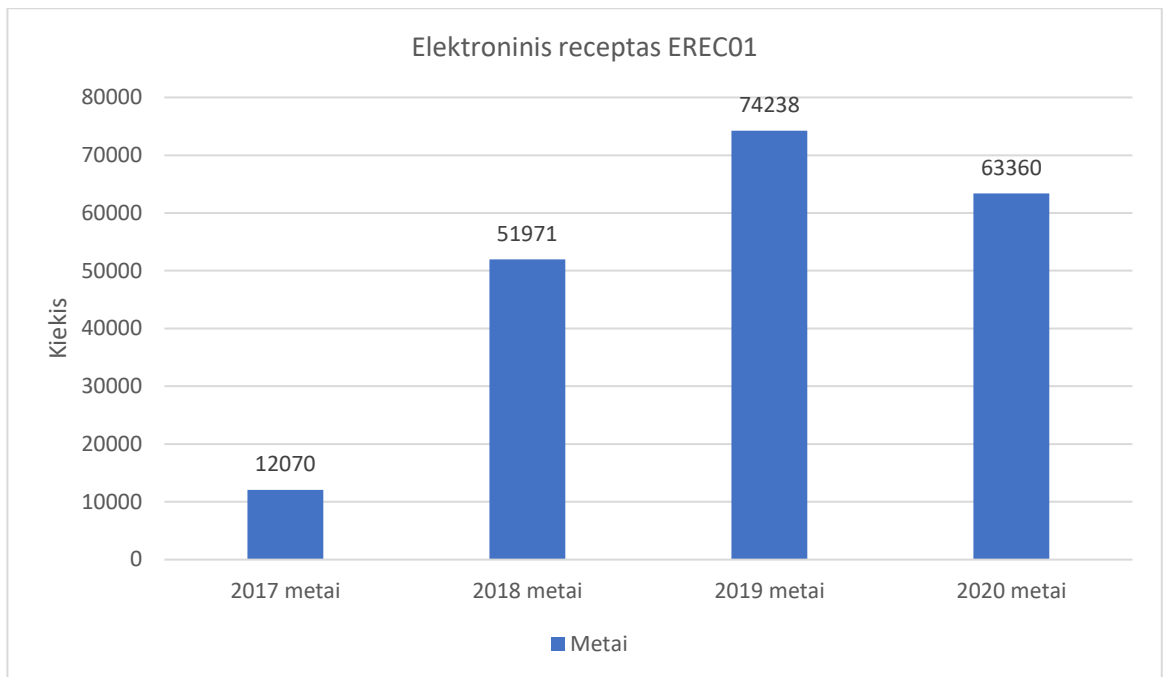


11.1 diagrama. Ligoninės visi pasirašyti medicininiai dokumentai

Elektroninių receptų išrašytų įstaigoje – 98,81%, pasirašytų stacionaro epikrizių, forma E003 – 87,28%, ambulatorinių epikrizių, forma E025 – 51,97%, elektroninių siuntimų/išrašų, forma E027 – 85,47 %, medicininių vaizdų aprašymas, forma – E027-VA – 41,73%, vaiko gimimo pažymėjimų, forma E103-1 – 100%, medicininių mirties liudijimų, forma E106 – 100%, perinatalinės mirties liudijimų, forma E106-2-1 – 100 %, vairuotojo sveikatos pažymėjimų, forma E083 – 99,6%, skiepų, forma E063 – 92,74%. COVID-19 pasitašytų tyrimų, forma E200 – 24886. Vykdyti pastovūs ESIS naudotojų mokymai.



11.2 diagrama. Ligoninės pasirašytos ambulatorinio apsilankymo E025 formos



11.3 diagrama. Ligoninės elektroniniai receptai EREC01

Informacinių technologijų skyriaus specialistai prižiūri virš 700 kompiuterių, kuriuos naudoja Ligoninės darbuotojai, taip pat administruoja ir sprendžia iškilusias problemas dėl informacinės sistemos ESIS, finansų apskaitos ir valdymo sistemos „Labbis“, darbo užmokesčio, personalo valdymo ir apskaitos sistemos „Bonus“, dokumentų valdymo sistemos „DocLogix“. Šis skyrius atsakingas už Ligoninės kompiuterinio tinklo, tarnybinių stočių, duomenų saugyklų administravimą ir priežiūrą, kompiuterinių programų, sistemų naudotojų darbo vietų priežiūrą, naudotojų konsultavimą ir mokymus. Ligoninėje yra virš 1500 sistemų naudotojų. Viešųjų pirkimų organizavimas IT prekėms ir paslaugoms pirkti. Pradėta naudoti centralizuota nuotolinės pagalbos naudotojams programa. Iššūkis IT skyriui buvo ligoninės darbuotojų darbo organizavimas nuotoliniu būdu iš namų, dėl karantino paskelbimo. 23 ligoninės darbuotojai dirbo iš namų nuotoliniu būdu.

12. Viešųjų pirkimų skyriaus veikla

2020 m. bendra visų vykdytų viešųjų pirkimų sudarytų sutarčių vertė siekia 20.760.579,66 Eur. Į šią sumą įeina viešieji pirkimai, vykdyti supaprastinto atviro bei atviro konkurso, neskelbiamų derybų, mažos vertės pirkimai bei pirkimai, vykdyti per Centrinę perkančiąją organizaciją (CPO) (12.1 lentelė). Atkreipiamas dėmesys, kad 2020 m. Ligoninė vykdė pirkimų finansuojamų iš struktūrinių fondų ir/ar kitų paramos fondų lėšomis.

12.1 lentelė. Bendra Ligoninėje vykdytų pirkimų sutarčių vertė, Eur

Pirkimo būdas	Sudarytų sutarčių vertė, Eur
Konkursai	17.383.908,07
Mažos vertės pirkimai	1.028.293,12
Pirkimai per CPO	2.348.378,47
VISO:	20.760.579,66

Konkursai:

2020-iais metais organizuotų konkursų skaičius, lyginant su 2019 metais, padidėjo 261 vienetais arba 29,49 proc., sudarytų sutarčių skaičius – padidėjo 129 vienetais arba 29,72

proc., sudarytų sutarčių vertė padidėjo 642.010,84 Eur arba 3,83 proc. (12.2 lentelė). Padidėjimą lėmė koronaviruso infekcijos plitimas, kai buvo siekiama užtikrinti viešojo intereso apsaugą, įskaitant visuomenės sveikatą bei siekiant užtikrinti tinkamą ir savalaikį susirgusių gydymą.

12.2 lentelė. Ligoninėje vykdytų konkursų suvestinė

Metai	Konkursų skaičius	Sudarytų sutarčių skaičius	Sudarytų sutarčių vertė, Eur
2020	885	434	17.383.908,07
2019	624	305	16.741.897,23
2018	810	423	10.782.532,28
2017	691	420	14.669.364,95
2016	796	429	12.016.055,55

Mažos vertės pirkimai, apklausos:

Vykdytą mažos vertės pirkimus viso įsigyta prekių, paslaugų ir darbų už 1.583.361,21 Eur (12.3 lentelė). Šių pirkimų vertė yra 38,51 proc. didesnė nei 2019 metais. Mažos vertės pirkimų vertė sudarė 4,95 proc. visų 2020 metais Respublikinėje Panevėžio ligoninėje vykdytų pirkimų (pagal sudarytų sutarčių vertę).

12.3 lentelė. Ligoninėje vykdytų mažos vertės pirkimų, apklausų suvestinė

Metai	Mažos vertės pirkimų skaičius	Sudarytų pirkimų vertė, Eur
2020	742	1.583.361,21
2019	512	1.143.156,31
2018	681	1.191.194,91
2017	570	1.505.165,28
2016	701	1.363.435,77

Pirkimai per CPO

Nuo 2011 metų Respublikinėje Panevėžio ligoninėje pradėti vykdyti pirkimai per Centrinę perkančiąją organizaciją (CPO).

Nuo 2014-01-01 perkančiosios organizacijos, išskyrus Lietuvos Respublikos diplomatinės atstovybės užsienio valstybėse, Lietuvos Respublikos atstovybės prie tarptautinių organizacijų, konsulines įstaigas ir specialiąsias misijas, privalo įsigyti prekes, paslaugas ir darbus iš centrinės perkančiosios organizacijos arba per ją, kai centrinės perkančiosios organizacijos kataloge siūlomos prekės, paslaugos ar darbai atitinka perkančiosios organizacijos poreikius ir perkančioji organizacija negali prekių, paslaugų ar darbų įsigyti efektyvesniu būdu racionaliai naudodama tam skirtas lėšas (Viešųjų pirkimų įstatymo 82 str. 2 d.). 2020 metais sudarytų sutarčių vertė siekė 2.348.378,47 Eur., lyginant su 2019 metais, pirkimų skaičius sumažėjo 39 sutartimis, stambinant pirkimus ir sujungiant mažesnius pirkimus į didesnius (pagal kiekį, pirkimo objektą ir etc.) , o bendra pirkimo sutarčių suma sumažėjo 3,31 proc. (12.4 lentelė)

12.4 lentelė. Ligoninės vykdytų pirkimų per CPO suvestinė

Metai	Sudarytų sutarčių skaičius	Sudarytų sutarčių vertė,
2020	98	2.348.378,47
2019	59	2.428.698,32
2018	80	2.032.557,33
2017	75	2.432.783,27
2016	70	2.311.809,23

Per CPO 2020 metais buvo perkami vaistai, medicininės pirštinės, apsauginės priemonės, kompiuteriai, spausdintuvai, spausdintuvų kasetės, kanceliarinės prekės, švaros prekės, higieninis popierius, valymo paslaugos, kitos prekės ir paslaugos. Pirkimai per CPO sudarė 11,31 proc. Respublikinėje Panevėžio ligoninėje vykdytų pirkimų (pagal sudarytų sutarčių vertę).

2020 metais buvo įvykdyti trys konsoliduoti vaistų pirkimai. Bendra tokių pirkimų vertė su PVM – 595.163,93 eurai.

2020 metais Respublikinė Panevėžio ligoninė pradėjo bendradarbiauti su CPO.lt ir perdavė vykdyti pirkimus pagal įgaliojimą. Bendras tokių pirkimų skaičius – 20 pirkimų, o bendra tokių pirkimų vertė su PVM – 4.349.118,57 eurai.

13. Finansinė veiklos analizė

Ligoninės dalininko Lietuvos Respublikos sveikatos apsaugos ministerijos kapitalas 2020-12-31 yra 619059,56 Eur.

13.1 Ilgalaikis turtas

Savo veiklai užtikrinti Ligoninė naudoja tiek savo lėšomis įsigytą, tiek iš sveikatos apsaugos ministerijos (SAM) ir kitų įstaigų pagal panaudos sutartis gautą turtą.

SAM ilgalaikis turtas, perduotas Ligoninei pagal panaudos sutartis pateikiamas 13.1 lentelėje. Turto vertė pateikiama įsigijimo savikaina, nes šio turto nusidėvėjimą skaičiuoja ministerija, todėl duomenų apie likutinę turto vertę Ligoninė neturi.

13.1 lentelė. Sveikatos apsaugos ministerijos ilgalaikio turto pasiskirstymas pagal panaudą, Eur.

Turto grupė	2019 12 31	2020 12 31
Nematerialus turtas	196,35	196,35
Pastatai ir statiniai	29 971 638,04	29 763 781,56
Medicinos įranga	6 730 410,01	6 739 669,11
Mašinos ir įrengimai	148 792,14	139 112,45
Kompiuterinė ir biuro	211 262,34	209 461,77
Transporto priemonės	492 075,70	424 729,60
Esminis pagerinimas		722733,39
Viso :	37 554 374,58	37 999 684,23

Ligoninė naudojasi ir kitų įstaigų ilgalaikiu turtu, perduotu pagal panaudos sutartis. Ilgalaikio materialaus ir nematerialaus turto pasiskirstymas pagal panaudos davėjus, pateiktas 13.2 lentelėje.

13.2 lentelė. Ilgalaikio turto pasiskirstymas pagal panaudos davėjus, Eur.

Panaudos davėjai	2019 12 31	2020 12 31
Panevėžio miesto savivaldybė	14 526,18	7964,26
Nac. žemės tarnyba prie LR ŽŪM	1 356 907,24	1 356 907,24
LSMUL Kauno klinikos	1 015 201,66	1 015 201,66
VŠĮ Respublikinė Šiaulių	246 693,85	246 693,85
Vilniaus universitetinė ligoninė	13 915,00	13 915,00
VŠĮ Kupiškio ligoninė	7 234,99	7 234,99
Viso :	2 654 478,92	2 647 917,00

Ligoninei priklausančio ilgalaikio turto likutinė vertė 2020 m. pabaigoje sudarė 8 892 624 Eur. (iš kurių 118 807 Eur. – nematerialus turtas, 8 773 817 Eur. – materialus turtas).

- 2020 metais įsigyta ilgalaikio turto už 3 252 723 Eur. Dalis turto įsigyta vykdant projektus:
1. pagal programą „Galvos smegenų kraujotakos ligų gydymo ir diagnostikos paslaugų prieinamumo ir kokybės gerinimas VŠĮ Respublikinėje Panevėžio ligoninėje“ įsigyta turto už 14 525 Eur.;
 2. pagal programą „VŠĮ Respublikinės Panevėžio ligoninės tuberkuliozės diagnostikos ir gydymo infrastruktūros modernizavimas, gydymo efektyvumo didinimas“ įsigyta turto už 506 444 Eur.

Apskaičiuota nusidėvėjimo suma per 2020 metus sudarė 1 107 953 Eur. Ilgalaikio materialaus turto, priklausančio Ligoninei nuosavybės teise, pokytis per 2020 metus pateiktas 13.3 lentelėje.

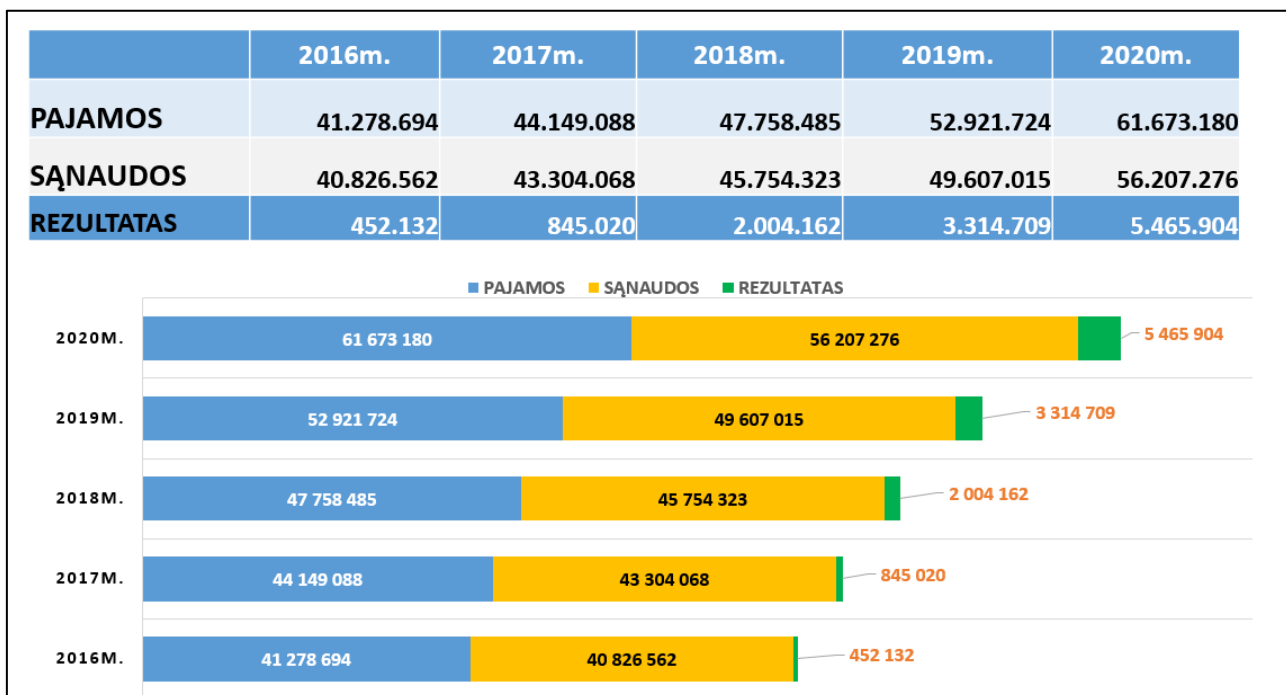
13.3 lentelė. Ilgalaikio materialaus turto pokytis per 2020 m., Eur.

Eil. Nr.	Straipsniai	Kiti pastatai	Infrastruktūros ir kiti statiniai	Mašinos ir įrenginiai	Transporto priemonės	Baldai ir biuro įranga	Kitas ilgalaikis materialusis turtas	Iš viso
1	2	5	6	8	9	11	13	16
1.	Įsigijimo ar pasigaminimo savikaina ataskaitinio laikotarpio pradžioje	1 461 151	263 454	391 885	326 311	951 567	18 527 718	21 922 086
2.	Įsigijimai per ataskaitinį laikotarpį	0	20 853	47 050	90 725	101 518,00	3 099 026	3 359 172
3.	Parduoto, perduoto ir nurašyto turto suma per ataskaitinį laikotarpį	0	0	-3 537	-1673	-35 152	-382 061	-422 423
4.	Įsigijimo ar pasigaminimo savikaina ataskaitinio laikotarpio pabaigoje	1 461 151	284 307	435 398	415 363	1 017 933	21 244 683	24 858 835
5.	Sukaupta nusidėvėjimo suma ataskaitinio laikotarpio pradžioje	-346 288	-119 300	-314 177	-261 868	-668 366	-13 375 436	-15 085 435
6.	Apskaičiuota nusidėvėjimo suma per ataskaitinį laikotarpį	-12 367	-17 503	-17 799	-19 568	-58 054	-982 662	-1 107 953
7.	Sukaupta parduoto, perduoto ir nurašyto turto nusidėvėjimo suma	0	0	3 537	1673	15 423	87 737	108 370

8.	Sukaupta nusidėvėjimo suma ataskaitinio laikotarpio pabaigoje	-358 655	-136 803	-328 439	-279 763	-710 997	-14 272 670	-16 087 327
9.	Ilgalaikio materialiojo turto likutinė vertė ataskaitinio laikotarpio pabaigoje	1 102 495	147 504	106 959	135 600	306 936	7 220 658	9 020 152
10.	Ilgalaikio materialiojo turto likutinė vertė ataskaitinio laikotarpio pradžioje	1 114 863	144 154	77 708	64 443	283 201	5 152 282	6 836 652

13.2 Pajamos ir sąnaudos

2020 m. Ligoninės grynasis perviršis siekia 5 465 904 Eur. 13.4 diagramoje pateikiamas bendro finansinio rezultato palyginimas 2016-2020 metais.



13.4 diagrama. Ligoninės rezultato palyginimas 2016-2020 m.



13.5 diagrama. Ligoninės finansinio rezultato augimo kreivė 2016-2020 m.

Lyginant 2020 m. pajamas ir sąnaudas su 2019 m., matyti, kad 2020 m. pajamos išaugo 17 proc., o sąnaudos padidėjo 13 proc. (13.6 lentelė).

13.6 lentelė. Ligoninės 2018 – 2019 m. pajamų ir sąnaudų palyginimas

Finansinis 2020 metų veiklos rezultatas buvo teigiamas ir siekė 5.465.904 eurus.

➔

2020 metų pajamos buvo 17% didesnės nei 2019 metais, o sąnaudos padidėjo - 13%.

	2019 m.	2020 m.	Pokytis, EUR	Pokytis, %
PAJAMOS	52.921.724	61.673.180	8.751.456	17%
SĄNAUDOS	49.607.015	56.207.276	6.600.261	13%
REZULTATAS	3.314.709	5.465.904	2.151.195	65%

2020 m. finansinis rezultatas išaugo 65 proc., lyginant su 2019 m.

13.2.1. Pajamos ir sąnaudos iš pagrindinės veiklos

Pagrindinės veiklos pajamos 2020 m. – 61 405 478 Eur.

Finansavimo pajamos – 7 104 546 Eur:

1. Iš valstybės biudžeto – 1 762 702 Eur;

2. Iš savivaldybių biudžetų – 1 291 Eur;
3. Iš ES, užsienio valstybių ir tarptautinių organizacijų lėšų – 1 762 414 Eur;
4. Iš kitų finansavimo šaltinių – 3 578 139 Eur.

Pagrindinės veiklos kitos pajamos 2020 m. yra 54 300 932 Eur. Šias pajamas sudaro:

1. Uždirbtos pajamos iš privalomojo sveikatos draudimo fondo už suteiktas medicininės paslaugas – 53 931 307 Eur (13.7 lentelė).

13.7 lentelė. Pajamos iš PSD fondo 2020 m.

Teritorinė ligonių kasa	Suma, Eur
Panevėžio TLK	51 362 166
Šiaulių TLK	1 490 706
Kauno TLK	462 758
Vilniaus TLK	505 857
Klaipėdos TLK	109 820
Viso:	53 931 307

2. Uždirbtos pajamos už suteiktas mokamas medicininės paslaugas – 369 635 Eur.
3. Pervestinos pagrindinės veiklos pajamos – -10 Eur.

Pagrindinės veiklos sąnaudos per 2020 m. – 55 934 605 Eur.

Ligoninės pajamų ir sąnaudų iš pagrindinės veiklos pokytis (eurais) 2019 – 2020 m. pateiktas 13.8 lentelėje.

13.8 lentelė. Pajamų ir sąnaudų iš pagrindinės veiklos pokytis 2019 – 2020 m., Eur

Straipsniai	2019 m.	2020 m.	Pokytis, %
Pagrindinės veiklos pajamos	52 541 201	61 405 478	16,87
Finansavimo pajamos	3 394 857	7 104 546	109,27
Pagrindinės veiklos kitos pajamos	49 146 344	54 300 932	10,49
Pagrindinės veiklos sąnaudos	-49 226 469	-55 934 605	13,63
Darbo užmokestis ir socialinio draudimo	-35 282 403	-40 986 746	16,17
Nusidėvėjimo ir amortizacijos	-1 154 493	-1 141 787	-1
Komunalinių paslaugų ir ryšių	-934 137	-799 881	-14,37
Transporto	-71 795	-60 093	-16,30
Kvalifikacijos kėlimo ir komandiruočių	-15 316	-63 338	313,54
Paprastojo remonto ir eksploatavimo	-471 981	-585 978	24,15
Sunaudotų ir parduotų atsargų	-10 101 465	-10 794 939	6,87
Socialinių išmokų	-4 995	-44 918	799
Kitų paslaugų	-1 189 886	-1 456 926	22,44

13.9 lentelė. Atsargų sunaudojimo sąnaudų pokytis 2019 – 2020 m., Eur

	2019 metai	2020 metai	Pokytis, EUR	Pokytis, %
ATSARGŲ SUNAUDOJIMO SĄNAUDOS	10.101.465	10.794.939	693.474	7%
Maitinimui sunaudotų atsargų savikaina	491.195	430.240	-60.955	-12%
Kanceliarinių ir ūkinių atsargų savikaina	788.392	759.122	-29.270	-4%
Ūkinio inventoriaus atiduoto naudoti savikaina	113.453	255.093	141.640	125%
Medikamentų savikaina	2.100.832	3.971.865	1.871.033	89%
Medicininės pagalbos priemonių savikaina	6.290.509	4.445.130	-1.845.379	-29%
Slaugos priemonių savikaina	228.916	865.143	636.227	278%
Skysto medicininio deguonies savikaina	88.168	68.346	-19.822	-22%

13.10 lentelė. Paprastojo remonto ir eksploatacijos sąnaudų pokytis 2019 – 2020 m., Eur

	2019 metai	2020 metai	Pokytis, EUR	Pokytis, %
Paprastojo remonto ir eksploatacijos sąnaudos	471.981	585.978	113.997	24%
Pastatų remonto ir eksploatacijos	72.419	235.627	163.208	225%
Medicininės įrangos remonto ir eksploatacijos	344.973	300.761	-44.212	-13%
Kitos įrangos ir ūkinio inventoriaus remonto ir eksploatacijos	54.589	49.590	-4.999	-9%

13.11 lentelė Komunalinių paslaugų ir ryšių sąnaudų pokytis 2019 – 2020 m., Eur

	2019 metai	2019 metai	Pokytis, EUR	Pokytis, %
Komunalinių paslaugų ir ryšių sąnaudos	934.137	799.881	-134.256	-14%
Šildymo	459.770	366.388	-93.382	-20%
Elektros energijos	351.187	327.762	-23.425	-7%
Vandentiekio ir kanalizacijos	108.270	90.185	-18.085	-17%
Ryšių paslaugos	14.910	15.546	636	4%

13.12 lentelė. Kitų paslaugų sąnaudų pokytis 2019 – 2020 m., Eur

	2019 metai	2020 metai	Pokytis, EUR	Pokytis, %
KITŲ PASLAUGŲ SĄNAUDOS	1.189.886	1.456.925	267.039	22%
Kitų įstaigų atliekamų medicininių tyrimų sąnaudos	206.353	184.839	-21.514	-10%
Skalbimo paslaugų sąnaudos	528.387	453.727	-74.660	-14%
Banko paslaugų sąnaudos	3.391	4.255	864	25%
Kompiuterinės eksploatacijos sąnaudos	87.958	104.095	16.137	18%
Medicinių ir buitinių atliekų sąnaudos	188.584	210.433	21.849	12%
Medicinių blankų sąnaudos	8.520	6.232	-2.288	-27%
Draudimo civilinės atsakomybės sąnaudos	22.211	213.684	191.473	862%
Audito paslaugos	4.200	2.975	-1.225	-29%
Apsaugos komandos paslaugos	14.744	28.179	13.435	91%
Kitų paslaugų sąnaudos	125.538	248.506	122.968	98%

13.2.2. Kitos veiklos pajamos ir sąnaudos

Kitos veiklos ataskaitinio laikotarpio rezultatas – -4969 Eur.

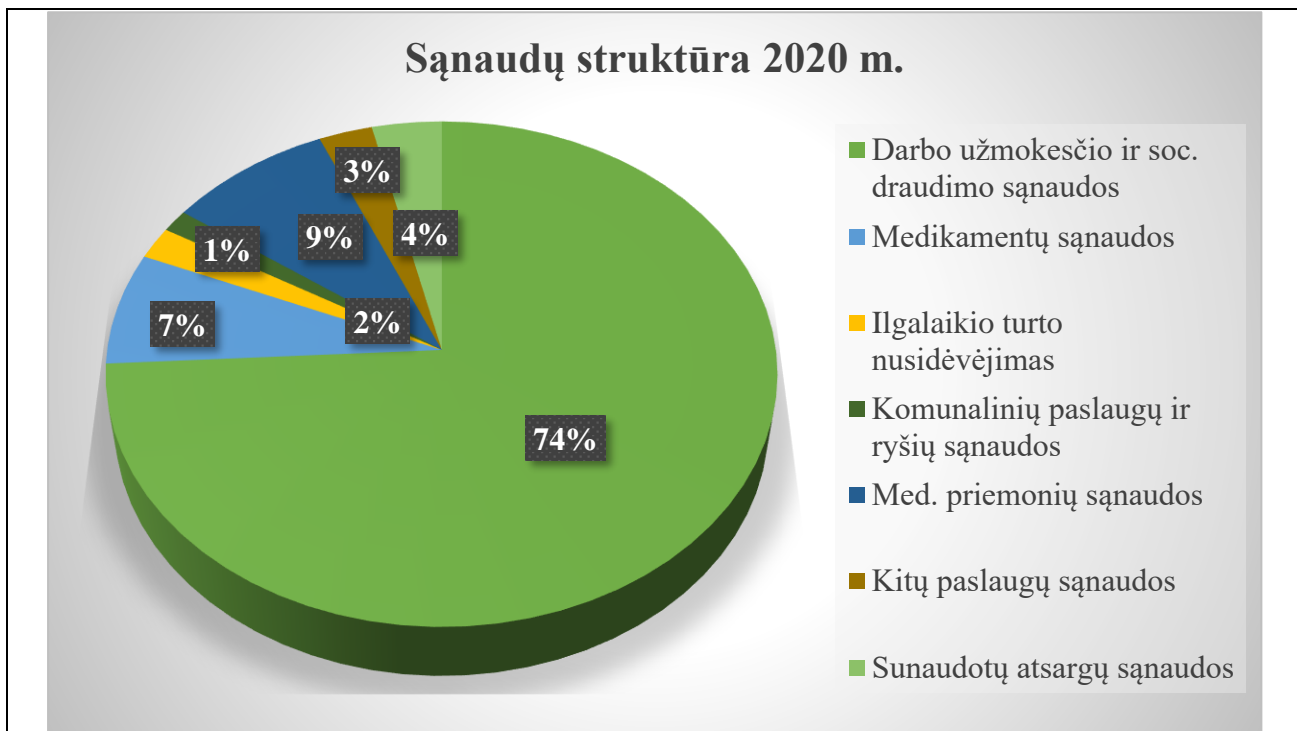
Per ataskaitinį laikotarpį Ligoninė iš kitos (valgyklos, bufeto) veiklos uždirbo 267 702 Eur pajamų ir patyrė 272 671 Eur veiklos sąnaudų.

13.13 lentelė. Pajamų ir sąnaudų iš kitos veiklos pokytis 2019 – 2020 m., Eur

Straipsniai	2019 m.	2020 m.	Pokytis, %
Kitos veiklos pajamos	380 524	267 702	-29,65
Kitos veiklos sąnaudos	380 546	272 671	-28,35
Darbo užmokesčio ir socialinio draudimo sąnaudos	122 754	110 130	-10,28
Komunalinių paslaugų sąnaudos	23 824	16 503	-30,73
Ilgalaikio materialinio turto nusidėvėjimo sąnaudos	2 661	3 424	28,67
Sunaudotų atsargų sąnaudos	158 769	90 957	-42,71
Paprastojo remonto ir eksploataavimo sąnaudos	4 725	3 042	-35,62
PVM sąnaudos	65 506	44 757	-31,67
Kitų paslaugų sąnaudos	2 306	3 858	67,30

13.2.3. Pagrindinės veiklos sąnaudų struktūra

Pagrindinės veiklos sąnaudų struktūra procentine išraiška pateikiama 13.14 diagramoje. Didžiausią pagrindinės veiklos sąnaudų dalį – 74 proc. sudaro darbo užmokesčio ir socialinio draudimo sąnaudos, medikamentų sąnaudos – 20 proc., ilgalaikio turto nusidėvėjimo sąnaudos – 2 proc., komunalinių paslaugų ir ryšių sąnaudos – 1 proc., kitų paslaugų sąnaudos – 3 proc.



13.14 diagrama. Pagrindinės veiklos sąnaudų struktūra 2020 m.

13.3 Darbuotojų darbo užmokesčio rodikliai

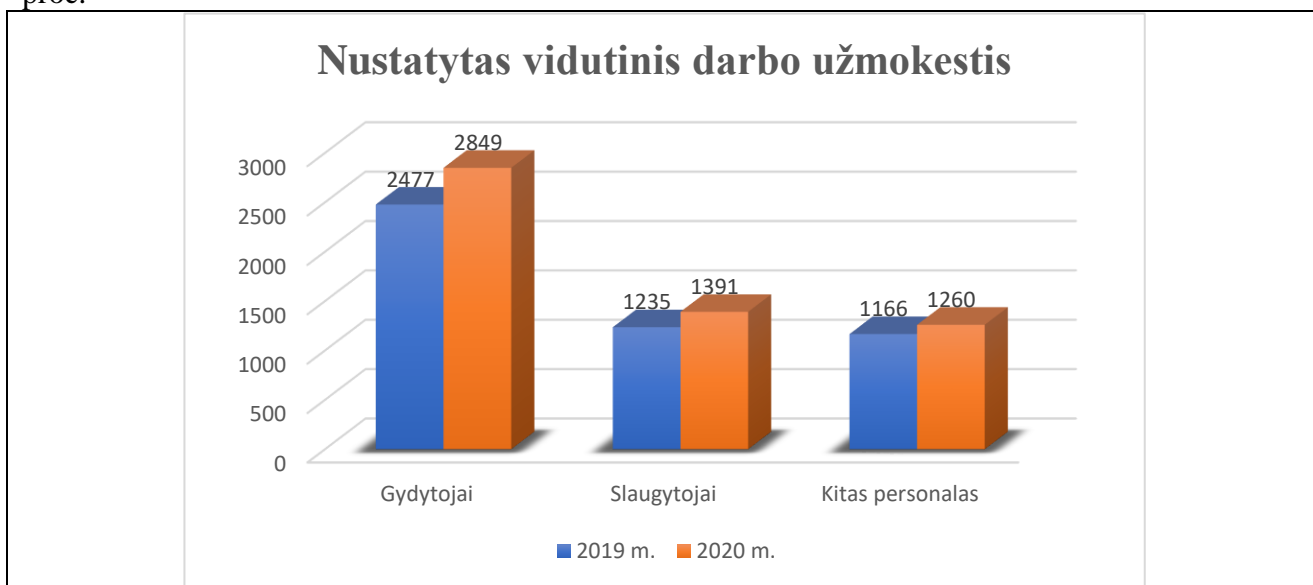
Nuo 2020 m. balandžio 1 d. buvo didinami Ligoninės darbuotojų atlyginimai 5-12 proc. Gydytojų darbo užmokestis buvo didinamas nuo 8 iki 12 proc., slaugytojų nuo 5 iki 12 proc., kitų sveikatos priežiūros specialistų – nuo 8 iki 10 proc., administracijos darbuotojams ir kitam personalui nuo 5 iki 10 proc.

Darbuotojų atlyginimų kitimo tendencijos vertintos dviem pjūviais:

- lyginant 2019 – 2020 m. nustatytą vidutinį darbuotojų atlyginimą, t. y. darbo sutartyje sutartą darbo užmokestį, nevertinant priedų, premijų, priemokų už papildomą darbą ir pan.;

- lyginant 2019 – 2020 m. priskaitytą vidutinį darbo užmokestį su priedais, premijomis, priemokomis už papildomą darbą ir pan. atsižvelgiant į faktiškai dirbtą laiką.

Vertinant pirmuoju pjūviu (13.15 diagrama), nustatyti atlyginimai lyginant 2019-2020 m. kilo visoms darbuotojų grupėms: gydytojams 15 proc., slaugytojams –12,6 proc., kitam personalui – 8 proc.



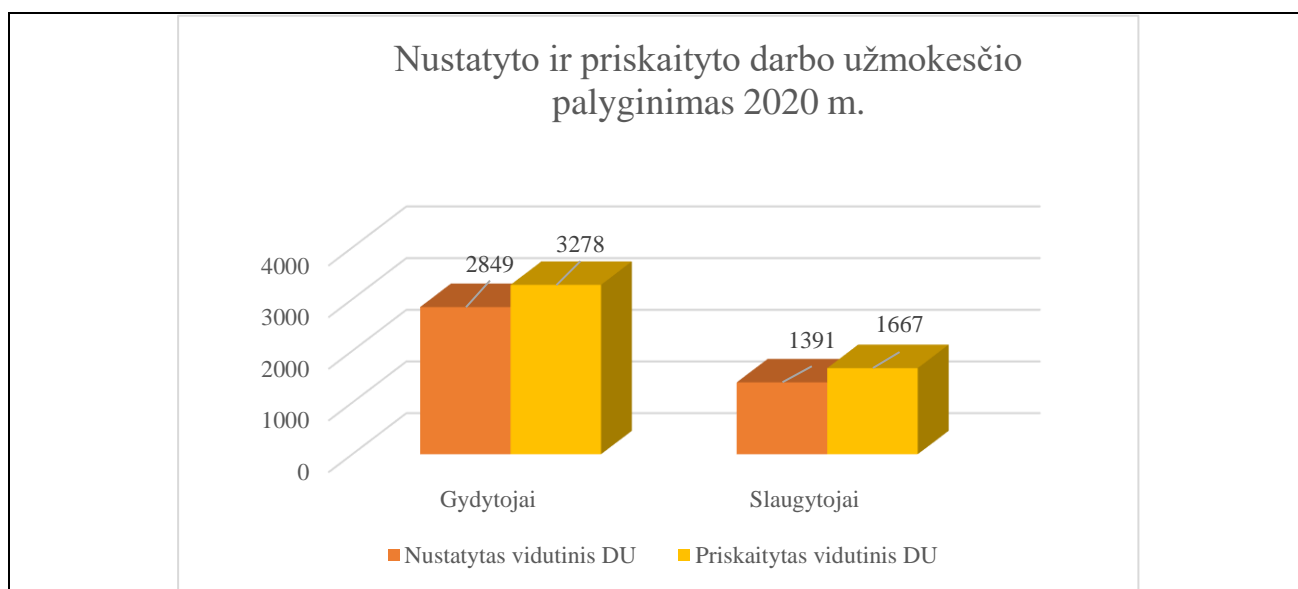
13.15 diagrama. Nustatyto vidutinio darbo užmokesčio palyginimas 2019-2020 m.

Vertinant antruoju pėjūviu (13.16 lentelė), gydytojų atlyginimai 2020 m. padidėjo 17 proc., slaugytojų – 19 proc., kito personalo – 16 proc. Padidėjimą lėmė darbo užmokesčio padidinimas dėl COVID-19 ligos Lietuvoje paskelbto karantino metu 2020 m. kovo-birželio mėn. ir 2020 m. lapkričio-gruodžio mėn.

13.16 lentelė. Darbuotojų priskaitytas vidutinis darbo užmokestis pagal grupes 2019-2020 m. (remiantis Duomenų apie SPĮ darbuotojų skaičių ir jų vidutinį darbo užmokestį ataskaitų duomenimis)

	2019m. darbuotojų vidurkis	2020m. darbuotojų vidurkis	DU 2019m.	DU 2020m.	DU pokytis, %
Gydytojai	379	380	12.812.819	14.951.581	17%
Slaugytojai	738	727	12.251.257	14.539.627	19%
Kitas personalas	830	819	8.771.306	10.405.130	16%
IŠ VISO	1.947	1.926	33.835.382	39.896.338	18%

13.16 diagramoje pateikiamas gydytojų ir slaugytojų nustatyto vidutinio ir priskaityto vidutinio darbo užmokesčio palyginimas 2020 m.



13.17 diagrama. Gydytojų ir slaugytojų nustatytas vidutinis ir priskaitytas vidutinis DU 2020 m.

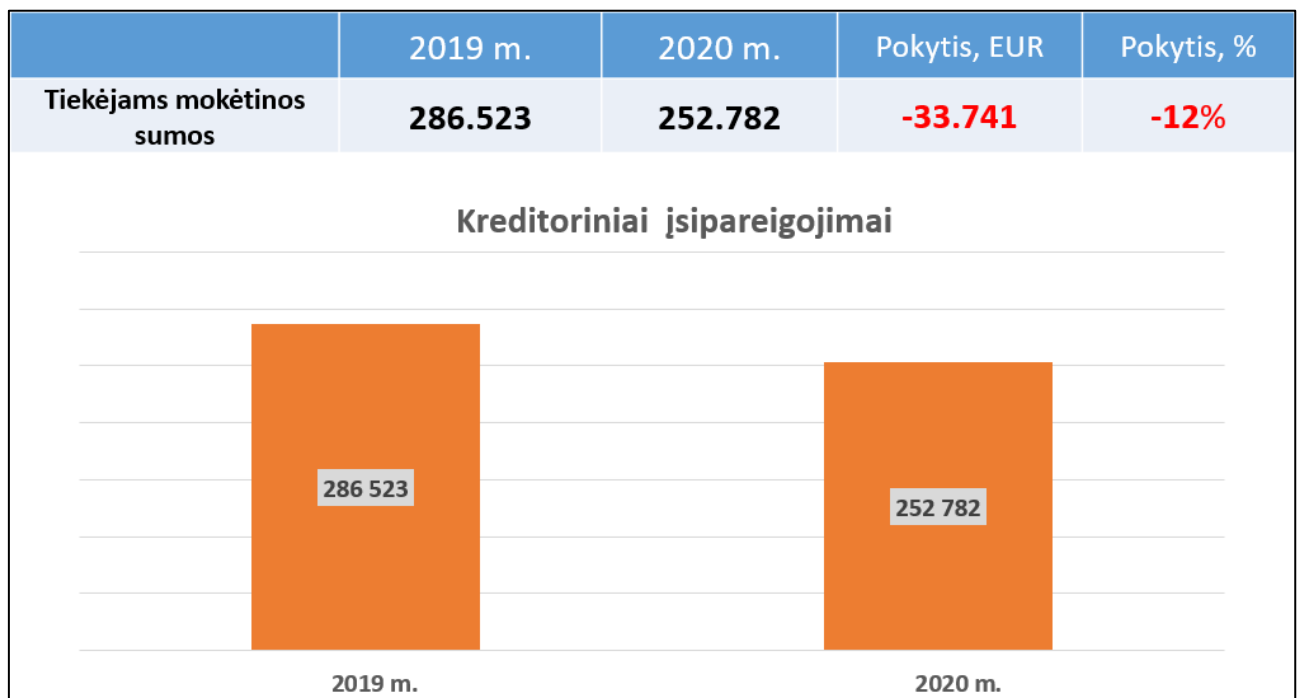
13.18 lentelė. Vadovaujamas pareigas einančių asmenų baziniai atlyginimai 2020 m., Eur

Eil. Nr.	Pareigų (pareigybės) pavadinimas	Bazinis atlyginimas	Priemokos	Priedai	Premijos	Kompensacijos už nepanaudotas atostogas,	Iš viso
----------	----------------------------------	---------------------	-----------	---------	----------	--	---------

							išėitinės išmokos
		1	2	3	4	5	
1.	Direktorius	67 782		9 472			77 254
2.	Direktoriaus pavaduotojas medicinai	53 676		8 051			61 727
3.	Direktoriaus pavaduotojas infrastruktūrai	53 676		8 051			61 727

13.4 Kreditoriniai įsipareigojimai

2020 m. gruodžio 31 d. kreditoriniai įsipareigojimai 252 782 Eur, 12 proc. mažiau nei 2019 m. (13.19 diagrama)



13.19 diagrama. Kreditoriniai įsipareigojimai 2018-2019 m.

14. Veiklos rezultatų vertinimo rodikliai

Atsižvelgiant į LR SAM ministro 2020 m. rugpjūčio 18 d. įsakymą Nr. V- 1865 “Dėl Lietuvos nacionalinės sveikatos sistemos viešųjų ir biudžetinių įstaigų, teikiančių asmens sveikatos priežiūros paslaugas, veiklos rezultatų vertinimo rodiklių 2020 metų siektinų reikšmių patvirtinimo” Ligoninė 14.1 lentelėje teikia 2020 m. vertinimo rodiklių siektinų reikšmių ataskaitą.

14.1 lentelė. Siektinų reikšmių įvykdymo ataskaita

**LIETUVOS NACIONALINĖS SVEIKATOS SISTEMOS VIEŠŲJŲ IR BIUDŽETINIŲ ĮSTAIGŲ, TEIKIANČIŲ
ASMENS SVEIKATOS PRIEŽIŪROS PASLAUGAS, VEIKLOS REZULTATŲ VERTINIMO RODIKLIŲ 2020
METŲ SIEKTINŲ REIŠMIŲ ĮVYKDYMO ATASKAITA**

Eil. Nr.	Veiklos rezultatų vertinimo rodikliai (toliau – rodiklis)	Siektina reikšmė 2020 m.	Siektinos reikšmės įvykdymas 2020 m.	Pastabos
1	2	3	4	
I Veiklos finansinių rezultatų vertinimo rodikliai:				
1.	Įstaigos praėjusių metų veiklos rezultatų ataskaitoje nurodytas pajamų ir sąnaudų skirtumas (grynasis perviršis ar deficitas)	Būti nenuostolingai	+5465904	
2.	Įstaigos sąnaudų darbo užmokesčiui dalis	Valstybės institucijoms skyrus papildomų Privalomojo sveikatos draudimo fondo biudžeto lėšų asmens sveikatos priežiūros paslaugoms apmokėti ir rekomendavus jas nukreipti sveikatos priežiūros specialistų darbo užmokesčiui didinti, ne mažiau kaip 85 proc. nurodytų lėšų panaudojamos darbo užmokesčiui didinti	98,7%	
3.	Įstaigos sąnaudų valdymo išlaidoms dalis	Įstaigos sąnaudų valdymo išlaidoms dalis ne daugiau kaip 1,72 proc.	0,39	
4.	Įstaigos finansinių įsipareigojimų dalis nuo metinio įstaigos biudžeto	Įsipareigojimų koeficientas ne didesnis kaip 0,12	0,05	
II Veiklos rezultatų vertinimo rodikliai:				
1.	Įstaigoje taikomos kovos su korupcija priemonės, numatytos sveikatos apsaugos ministro tvirtinamoje Sveikatos priežiūros srities korupcijos prevencijos programoje	Suteiktas Skaidrios asmens sveikatos priežiūros įstaigos vardas	Skaidrios asmens sveikatos priežiūros įstaigos vardas suteiktas 2019 m. birželio 14 d. LR sveikatos apsaugos ministro įsakymu Nr. V-712	Už 2020 m. vertinimas bus atliekamas 2021 m. kovo 4 d. vadovaujantis 2021 m. vasario 15 d. LR sveikatos apsaugos ministro įsakymu Nr. V-307
2.	Informacinių technologijų diegimo ir plėtros lygis (pacientų elektroninės registracijos sistema, įstaigos interneto svetainės išsamumas, darbuotojų darbo krūvio apskaita,	1. Ne mažiau kaip 95 proc. visų epikrizių išrašoma el. būdu (e. dokumentas Nr. E003 „Stacionaro epikrizė“, kurio duomenų sąrašas nustatytas Lietuvos Respublikos sveikatos apsaugos ministro	1. 97,98 proc.	1. Viso epikrizių 2020 m. buvo 24295 vnt. (su psichikos sveikatos duomenimis), pasirašytos 23805

	įstaigos dalyvavimo elektroninėje sveikatos sistemoje mastas):	<p>2010 m. gruodžio 17 d. įsakyme Nr. V-1079 „Dėl Sveikatos priežiūros įstaigų informacinių sistemų susiejimo su e. sveikatos paslaugų ir bendradarbiavimo infrastruktūra reikalavimų ir techninių sąlygų patvirtinimo“);</p> <p>2. Asmens sveikatos priežiūros įstaiga, išrašant e. receptus, vaistų sąveikų tikrinimo funkcionalumą naudoja pilna apimtimi;</p> <p>3. Daugiau nei 55 proc. įstaigos gydytojų deklaruoja apsilankymo laikus per Išankstinę pacientų registracijos informacinę sistemą.</p>	<p>2. Asmens sveikatos priežiūros įstaiga, išrašant e. receptus, vaistų sąveikų tikrinimo funkcionalumą naudoja pilna apimtimi;</p> <p>3. 88 proc.</p>	<p>vnt. (su psichikos sveikatos duomenimis). Dėl LR sveikatos apsaugos ministro 2015 m. gegužės 26 d. įsakymo Nr. V-657 „Dėl elektroninės sveikatos paslaugų ir bendradarbiavimo infrastruktūros informacinės sistemos naudojimo tvarkos aprašo patvirtinimo“ 2.4 ir 2.6 punktų nuostatų, psichikos sveikatos duomenys elektroniniu būdu netvarkomi. 2020 m. tokių atvejų buvo 1113 vnt.</p>
3.	Vidutinė hospitalizuotų pacientų gydymo trukmė įstaigoje pagal sveikatos apsaugos ministro nustatytas paslaugų grupes (taikoma tik antrinio ir tretinio lygio asmens	<p>Vidutinė chirurgijos paslaugų grupės gydymo trukmė – ne ilgiau kaip 7,5 dienos</p>	7,8	<p>Vidutinė gydymo trukmė chirurgijos paslaugų ir terapijos paslaugų grupėse viršyta dėl COVID-19</p>

	sveikatos paslaugas įstaigoms) priežiūros teikiančioms	Vidutinė terapijos paslaugų grupės gydymo trukmė – ne ilgiau kaip 6,1 dienos	6,8	ligos sąlygotos situacijos: pacientai į ligoninę kreipėsi dėl polipatologijos ir su nustatyta COVID-19 liga, dėl ko buvo hospitalizuojami dėl sunkių ir labai sunkių buklių, kurios reikalavo ilgesnio stacionarinio gydymo. Esant ekstremaliai situacijai Lietuvoje dėl Covid-19 infekcijos ir nepritaikytų ligoninės palatų užkrečiamų ligų gydymui, VšĮ Respublikinėje Panevėžio ligoninėje 2020 m. kovo – gruodžio mėn. buvo fiksuoti 34 COVID-19 ligos židiniai aktyvaus gydymo skyriuose. Pacientai, užsikrėtę COVID-19 liga, esant būklėms reikalaujančioms stacionarinio gydymo, buvo toliau gydomi tame pačiame aktyvaus gydymo etape, dėl ko išaugo šių pacientų gydymo trukmės rodiklis.
		Vidutinė psichiatrijos paslaugų grupės gydymo trukmė – ne ilgiau kaip 17,9 dienos	11,7	
4.	Įstaigoje iš Privalomojo sveikatos draudimo fondo biudžeto lėšų apmokėtų brangiųjų tyrimų ir procedūrų, kurių stebėseną atliekama, skaičius, medicinos priemonių, kuriomis atlikti	Kompiuterinės tomografijos aparatų apkrova – ne mažiau kaip 21 kompiuterinės tomografijos tyrimas per vieną darbo dieną vienu kompiuterinės tomografijos aparatu	31,6	
		Magnetinio rezonanso	-	

	brangieji tyrimai ir procedūros, panaudojimo efektyvumas (taikoma tik antrinio ir tretinio lygio asmens sveikatos priežiūros paslaugas teikiančioms įstaigoms)	tomografijos aparatų apkrova – ne mažiau kaip 13 magnetinio rezonanso tomografijos tyrimų per vieną darbo dieną vienu magnetinio rezonanso tomografijos aparatu		
III Papildomi veiklos rezultatų vertinimo rodikliai:				
1.	Absoliutaus likvidumo rodiklis	Nuo 0,5 iki 1	1,6	
2.	Konsoliduotų viešųjų pirkimų skaičius	Ne mažiau kaip 2	3	

15. Vykdomi projektai

Vykdomi projektai, kuriuose dalyvauja VšĮ Respublikinė Panevėžio ligoninė 2020 m. laikotarpiu, pateikti 15.1 lentelėje.

15.1 lentelė. Vykdomi projektai Ligoninėje 2020 m.

Projekto kodas	Projekto pavadinimas	Suma, Eur	Sutarties įsigaliojimo data	Būsena
Investicijų projektas, Projektas įgyvendinamas 2008 – 2025 m. sveikatos apsaugos srities valstybės investicijų programos lėšomis	„Viešosios įstaigos Respublikinės Panevėžio ligoninės filialo, Likėnų reabilitacijos ligoninės Biržų r. sav., Pabiržėje, Likėnų g. 43, gydomojo korpuso ir maisto gaminimo bloko rekonstravimas“	iki 3 862 318,00	2020-04-08	Igyvendinama sutartis
J02-CPVA-V-08-0001	VšĮ Respublikinės Panevėžio ligoninės tuberkuliozės diagnostikos ir gydymo infrastruktūros modernizavimas ir gydymo efektyvumo didinimas	6 698 843,14	2018-03-20	Igyvendinama sutartis
08.1.3-CPVA-V-610-01-0003	Kraujotakos sistemos ligų gydymo ir diagnostikos paslaugų infrastruktūros gerinimas VšĮ Respublikinėje Panevėžio ligoninėje	968 750,00	2018-05-03	Igyvendinama sutartis
08.1.3-CPVA-V-603-02-0001	Galvos smegenų kraujotakos ligų diagnostikos ir gydymo paslaugų prieinamumo ir kokybės gerinimas VšĮ Respublikinėje Panevėžio ligoninėje	583 212,54	2018-08-27	Igyvendinama sutartis
08.1.3-CPVA-V-601-02-0007	Geriatrijos paslaugų steigimas ir vystymas VšĮ Respublikinėje Panevėžio ligoninėje	1 059 466,08	2020-06-04	Igyvendinama sutartis
04.3.1-VIPA-T-113-02-0014	Centrinės valdžios viešojo pastato, esančio adresu A. Jakšto g. 6, Panevėžys (un.nr. 2797-3206-4010) atnaujinimas didinant energijos vartojimo efektyvumą	723 352,00	2020-09-11	Igyvendinama sutartis
04.3.1-VIPA-T-113-02-0019	Chirurginio korpuso (13D4p), esančio Smėlynės g. 25, Panevėžyje energinio efektyvumo didinimas	1 011 346,00	2020-09-11	Igyvendinama sutartis
	Viso:	14 907 287,76		

Visi vykdomi ir vykdyti projektai yra gyvybiškai tarpusavyje susiję, visais jais yra siekiama pagerinti pacientams teikiamų sveikatos priežiūros paslaugų kokybę, prieinamumą, diegti šiuolaikiškus sprendimus efektyviai ligų diagnostikai ir susirgimų gydymui, tokiu būdu prisidedant prie gyventojų sveikatos išsaugojimo.

16. Ataskaitą parengė

Eil. Nr.	Pareigos	Vardas, pavardė
1.	Direktorius	Arvydas Skorupskas
2.	Direktoriaus pavaduotojas medicinai	Mindaugas Vaitkus
3.	Direktoriaus pavaduotojas infrastruktūrai	Mindaugas Čipinys
4.	Diagnostikos ir gydymo klinikos vedėja	Ramunė Paliokaitė
5.	Konsultacijų poliklinikos vedėja	Laima Sakalauskiene
6.	Chirurgijos klinikos vedėjas	Remigijus Samuolis
7.	Akušerijos ginekologijos klinikos vedėjas	Raimundas Petrauskas
8.	Slaugos administratorė	Jolanta Gertienė
9.	Medicininės statistikos skyriaus vedėja	Dalia Juškaitė
10.	Infekcijų kontrolės skyriaus vedėja	Violeta Krivickienė
11.	Informacinių technologijų skyriaus vedėjas	Rimvaldas Baublys
12.	L. e. Viešųjų pirkimų skyriaus vedėjos pareigas	Asta Burkauskaitė
13.	Vidaus kontrolės ir audito skyriaus vedėja	Joana Kulingauskaitė
14.	Vidaus kontrolės ir audito skyriaus vidaus medicinos auditorius	Algirdas Žemaitaitis
15.	Dokumentų valdymo ir komunikacijos skyriaus komunikacijos specialistas	Vytautas Riaubiškis
16.	Teisės ir personalo skyriaus specialistė	Asta Zovienė
17.	Saugos ir sveikatos tarnybos specialistas	Regina Lokcikaitė
18.	Medicininės technikos priežiūros skyriaus inžinierius	Irmantas Daraška
19.	Pastatų eksploatacijos ir ūkio skyriaus statybos inžinierius	Vaidotas Danilevičius
20.	Buhalterinės apskaitos ir ekonomikos skyriaus ekonomistė	Vilma Šidlauskaitė
21.	Buhalterinės apskaitos ir ekonomikos skyriaus investicinių projektų specialistė	Laura Jasiukaitienė

Direktorius



Arvydas Skorupskas