



2015 M. VEIKLOS ATASKAITA

Ligoninė yra didžiausia daugiaprofilinė gydymo įstaiga Panevėžio regione.

Ligoninės dalininkė yra Sveikatos apsaugos ministerija, kurios kapitalas sudaro 619.060 Eur.

Pagrindinis tikslas— gerinti Lietuvos gyventojų sveikatą, sumažinti gyventojų sergamumą ir mirtingumą, kokybiškai teikti sveikatos priežiūros paslaugas.

Veiklos pobūdis— teikti II ir III lygio stacionarines ir ambulatorines sveikatos priežiūros paslaugas suaugusiems ir vaikams.

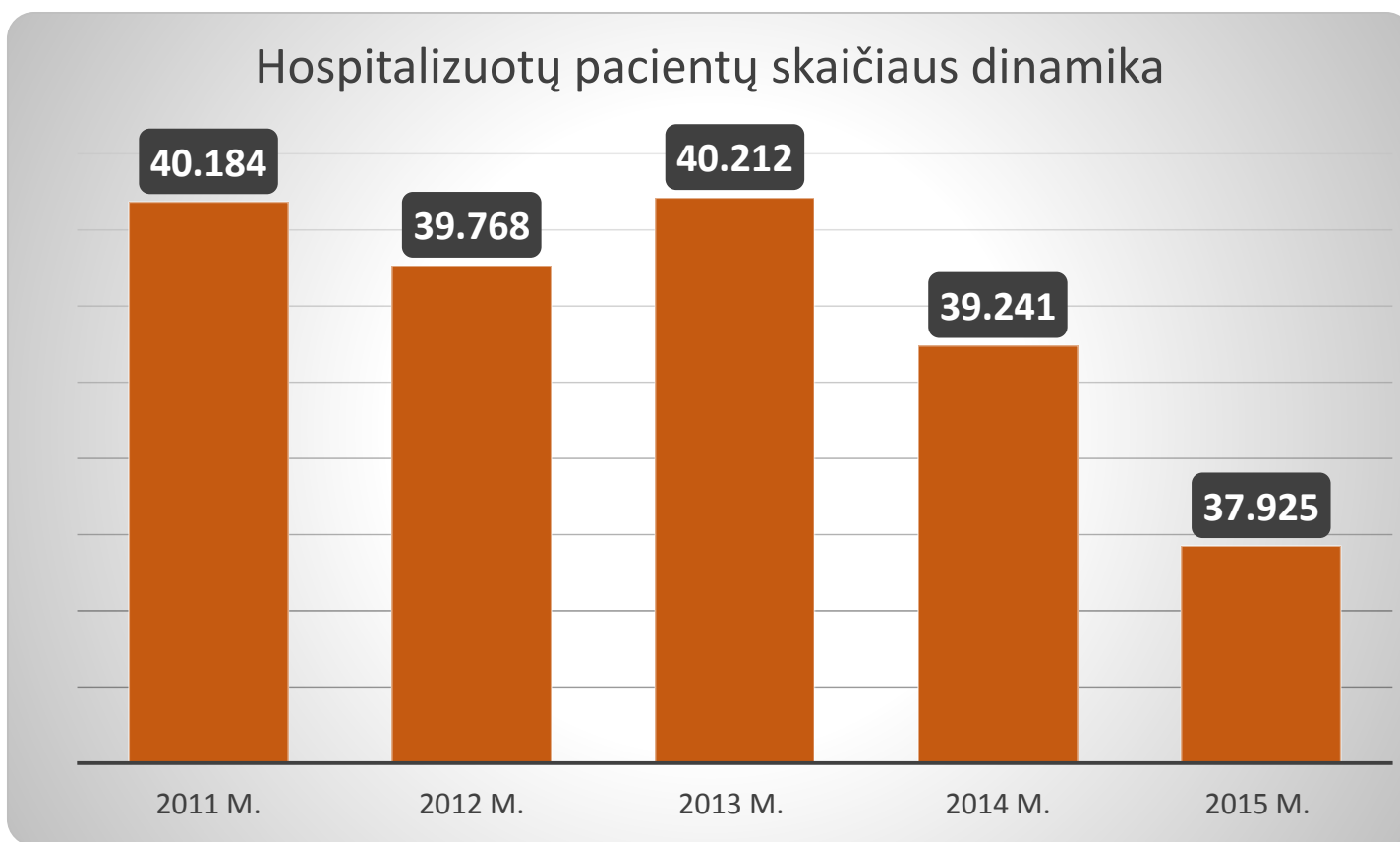
Stacionarinė asmens sveikatos priežiūra

Stacionaro veikla intensyvėja, mažėja lovų skaičius, trumpėja vidutinė gulėjimo trukmė.



Stacionarinė asmens sveikatos priežiūra

Lyginant 2015 m. duomenis su 2014 m., hospitalizacijų sumažėjo 1.316 atvejų, tai sudaro 3,35 proc.:



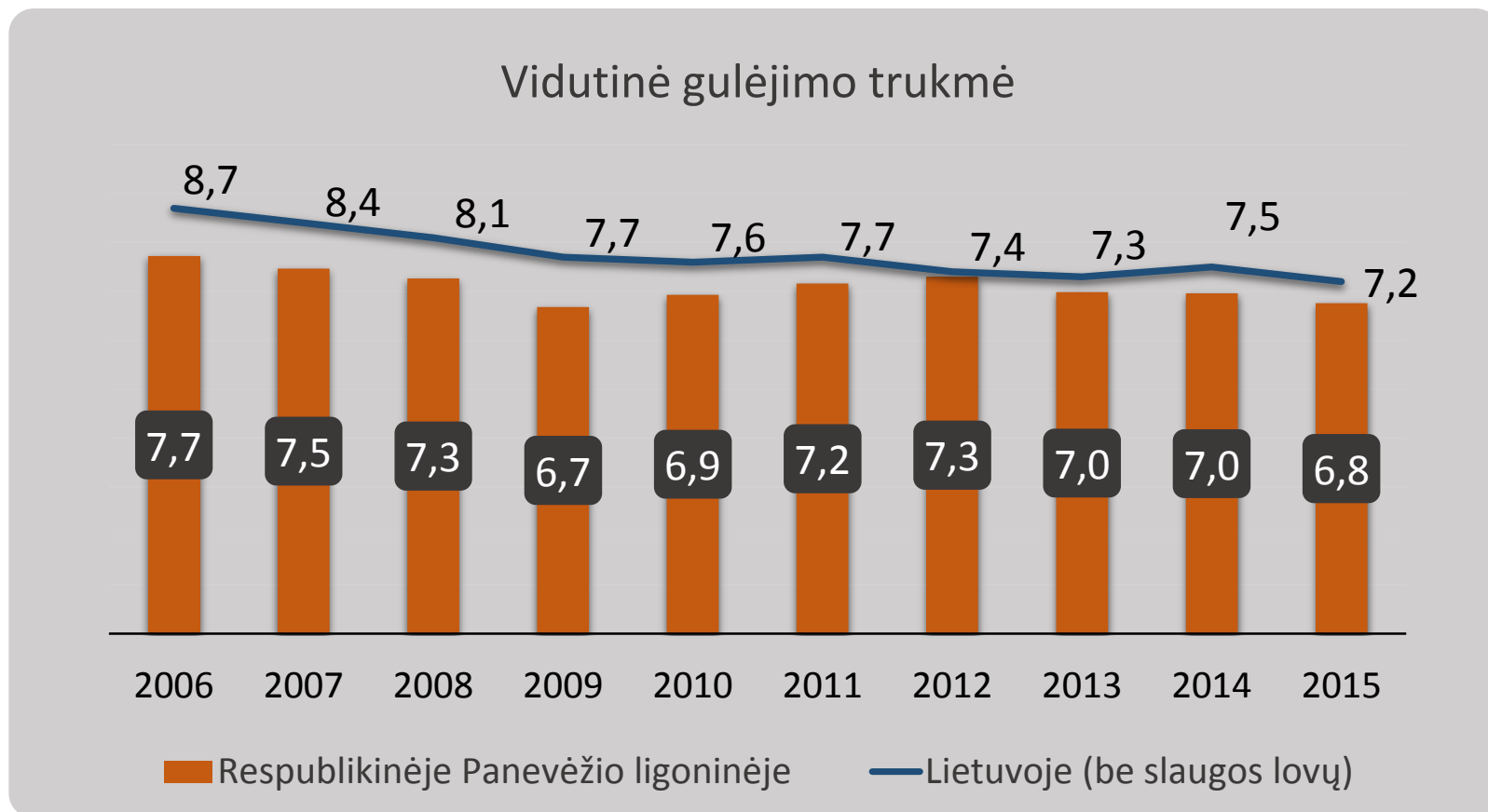
Stacionarinė asmens sveikatos priežiūra

Stacionare gydymų Panevėžio apskrities rajonų gyventojų ir Kitų gyventojų dalis didėja (2015 m. 44,6 proc., 2014 m. 43,5 proc., 2013 m. 41,8 proc.), Panevėžio miesto gyventojų dalis mažėja.



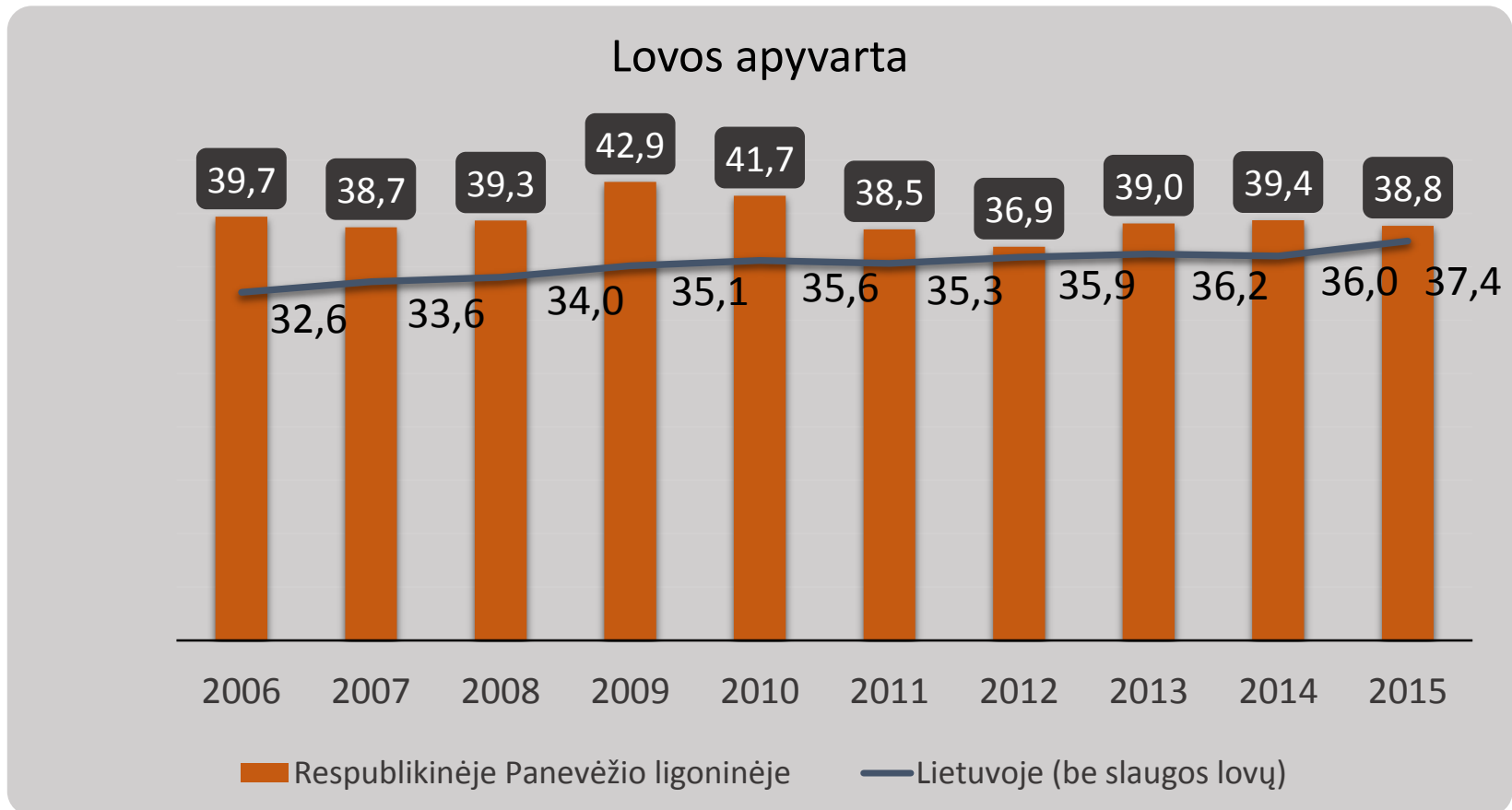
Stacionarinė asmens sveikatos priežiūra

2015 m. vidutinė gulėjimo trukmė ligoninėje siekė 6,8 d., kai Lietuvos vidurkis (be slaugos lovų) 7,2 d.



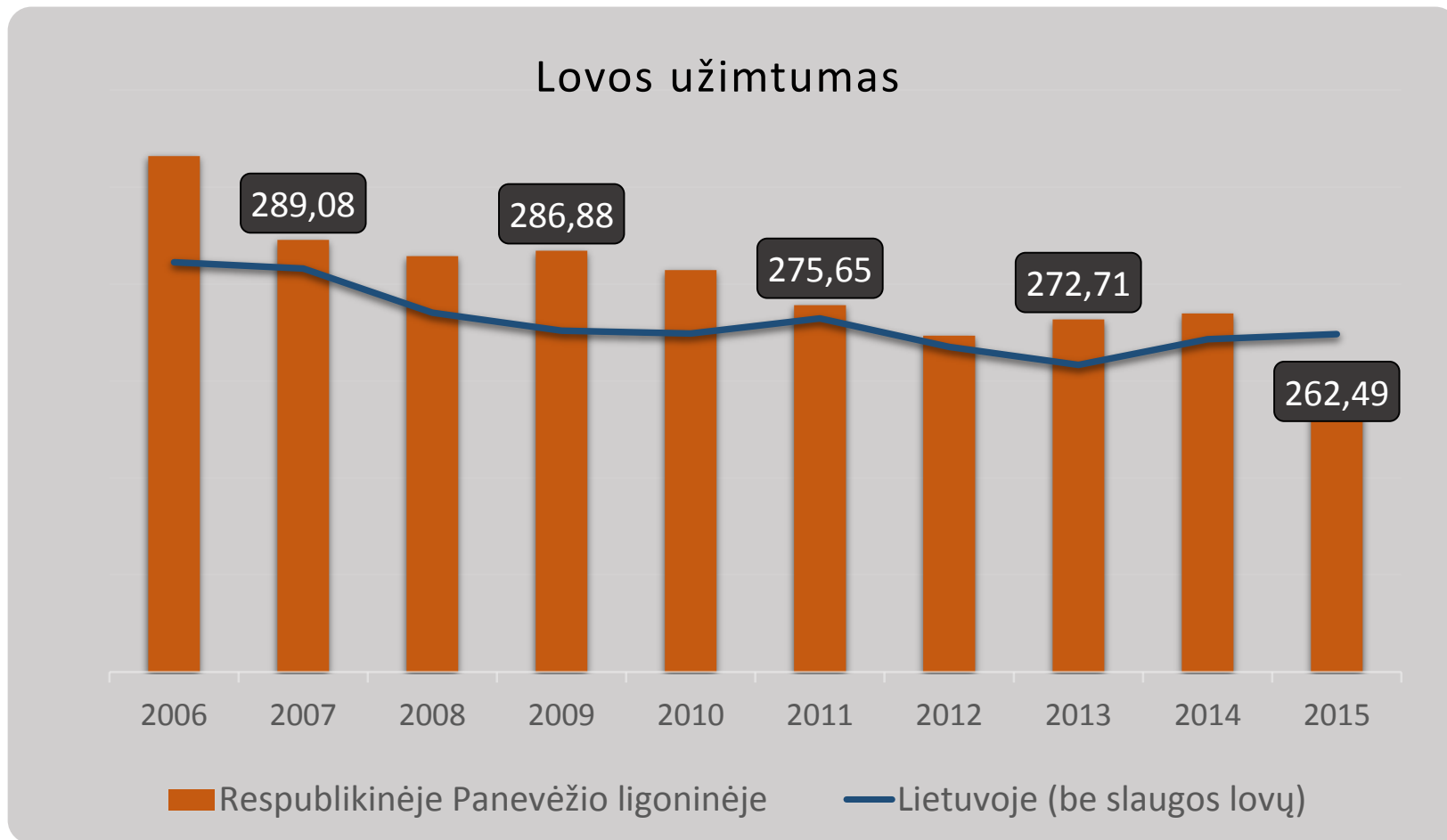
Stacionarinė asmens sveikatos priežiūra

2015 m. lovos apyvarta siekė 38,8 pacientų, kai Lietuvos vidurkis 2015 m. sudarė 37,4.



Stacionarinė asmens sveikatos priežiūra

2015 m. lovos užimtumas ligoninėje siekė 262,49 d., Lietuvos vidurkis 269,70 d.



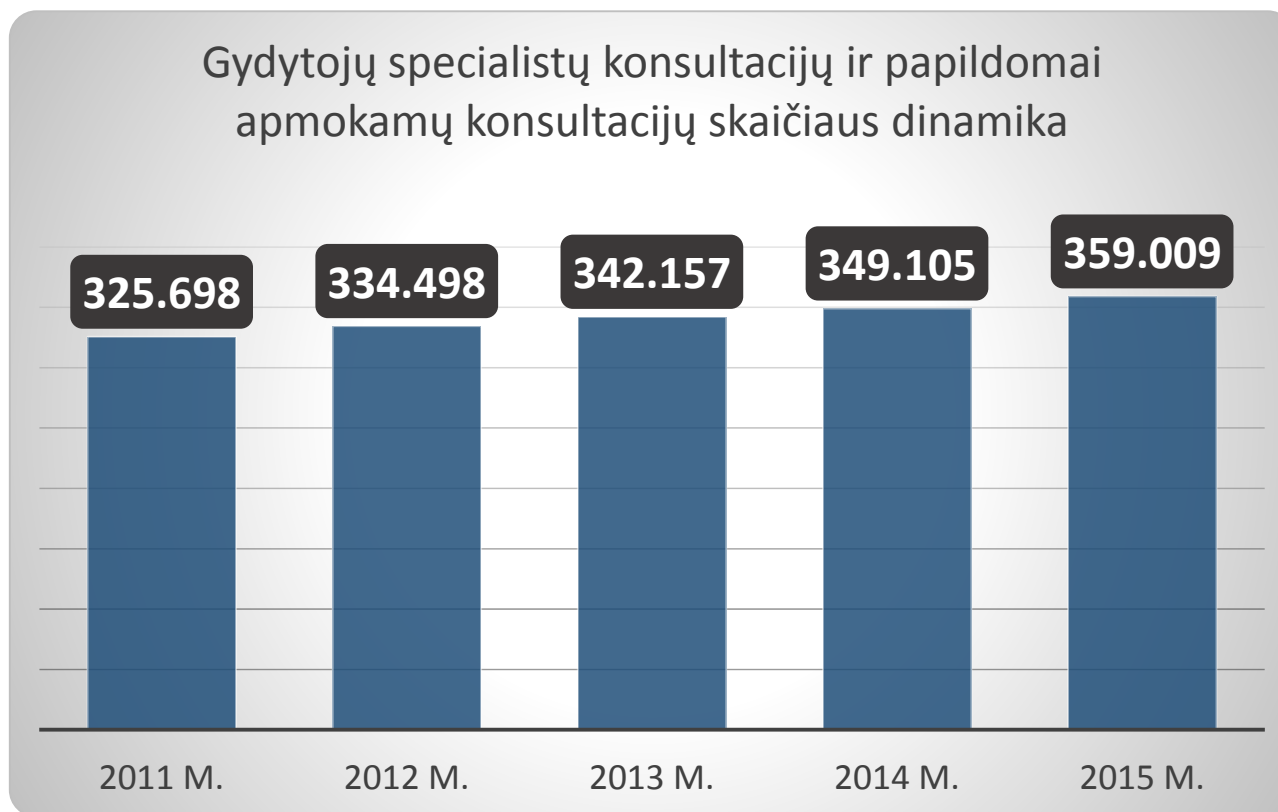
Ambulatorinė asmens sveikatos priežiūra

2015 m. prioritetinių paslaugų suteikta 3,3 proc. daugiau nei 2014 m.:

Paslaugos	2014 m.	2015 m.	Pokytis proc.
Gydytojų specialistų konsultacijos, papildomai apmokamos	349.105	359.009	2,8
Priėmimo - skubios pagalbos	9.035	9.878	9,3
Stebėjimo	1.289	1.604	24,4
Sergančiųjų cukriniu diabetu slaugos	560	408	-27,1
Profilaktinės programos	13.956	13.165	-5,7
Dienos stacionaro	19.859	22.663	14,1
Dienos chirurgijos	5.956	6.128	2,9
Ambulatorinės chirurgijos	2.216	2.286	3,2
Iš viso:	401.976	415.141	3,3

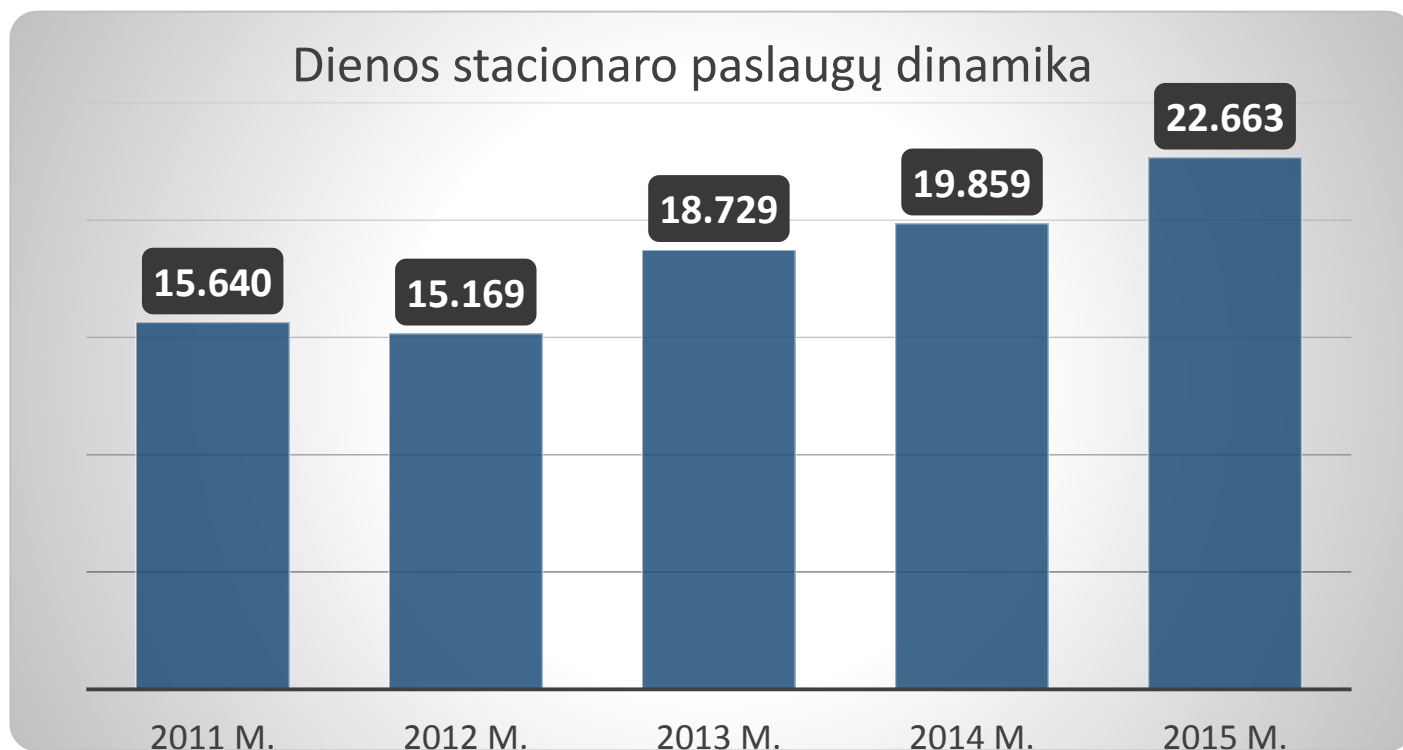
Ambulatorinė asmens sveikatos priežiūra

Ambulatorinės paslaugos teikiamos Konsultacijų poliklinikoje, Priėmimo skubios pagalbos skyriuje, Infekcinių ligų konsultaciniame poskyryje, Radiologijos skyriuje, Endoskopinės diagnostikos poskyryje ir Skausmo klinikoje. 2015 m. konsultacijų skaičius siekė 359.009, tai 2,84 proc. daugiau nei 2014 m.



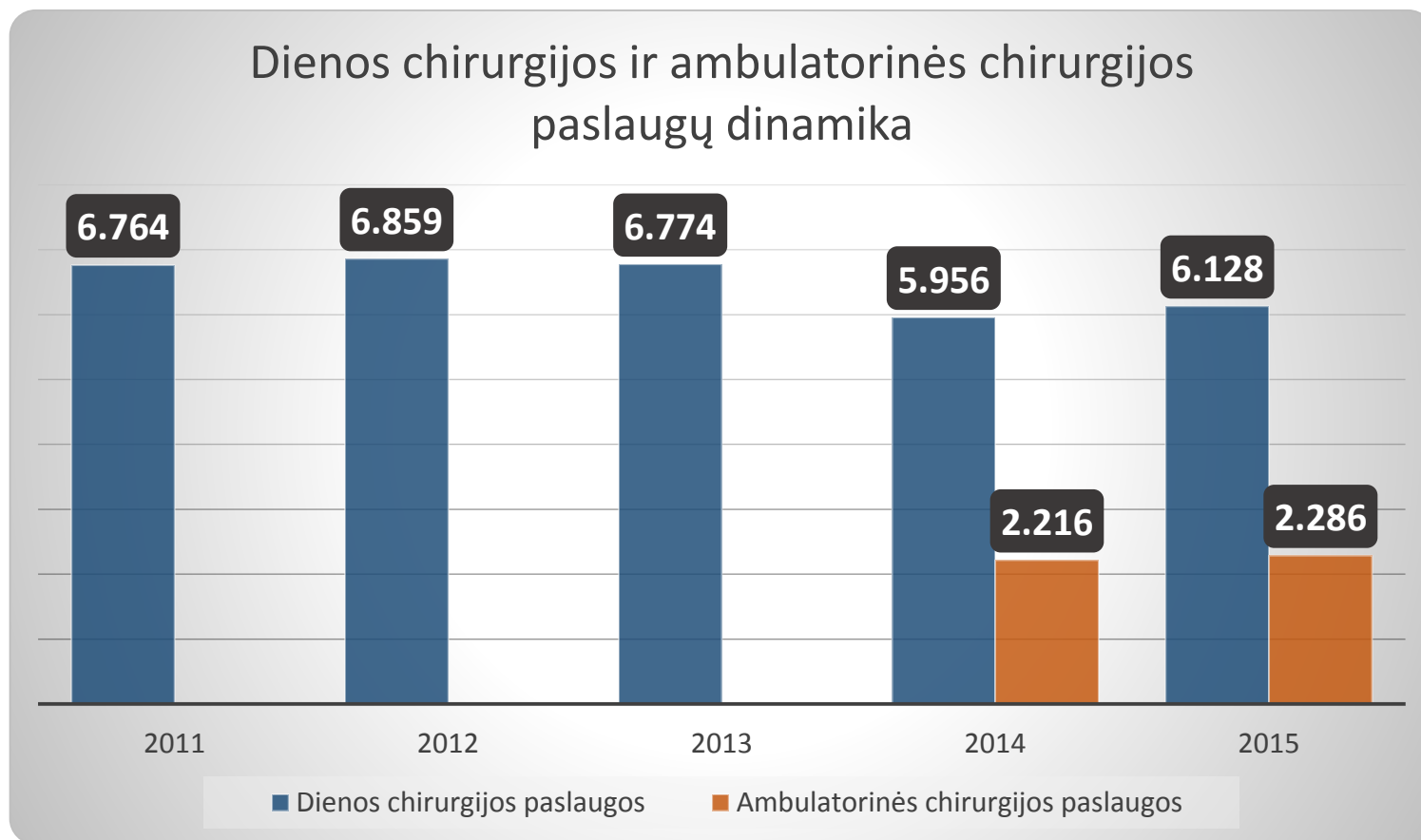
Ambulatorinė asmens sveikatos priežiūra

2015 m. dienos stacionaro paslaugų suteikta 14,1 proc. daugiau nei 2014 m. 2015 m. sausio mėn. pradėtos teikti vidaus ligų dienos stacionaro paslaugos, nuo gegužės mėn. hematologijos su kraujo komponentų transfuzija dienos stacionaro paslaugos ir nuo lapkričio mėn. kardiologinės intervencinės radiologijos dienos stacionaro paslaugos.



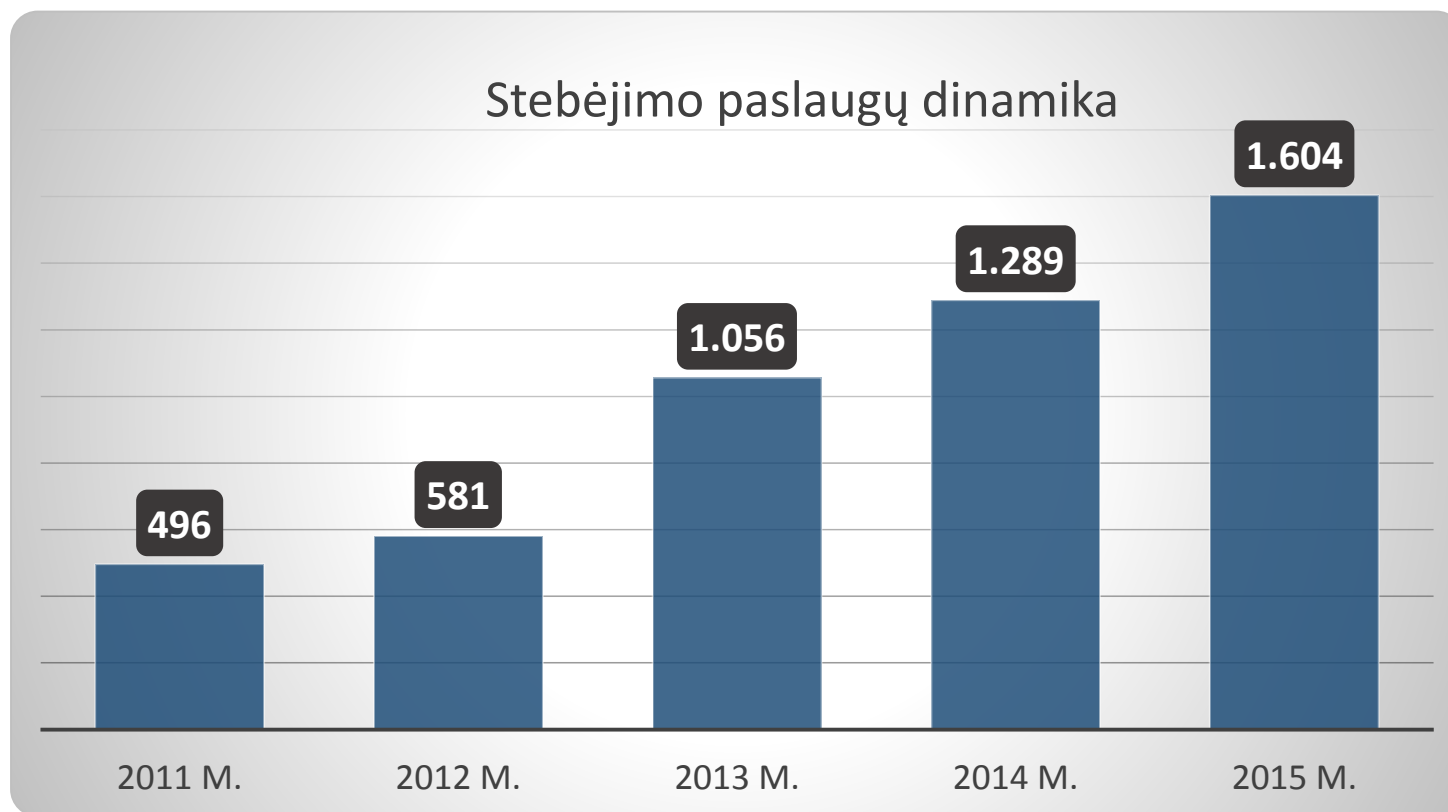
Ambulatorinė asmens sveikatos priežiūra

2015 m. dienos chirurgijos paslaugų suteikta 2,9 proc. daugiau nei 2014 m., o ambulatorinės chirurgijos 3,2 proc. daugiau.



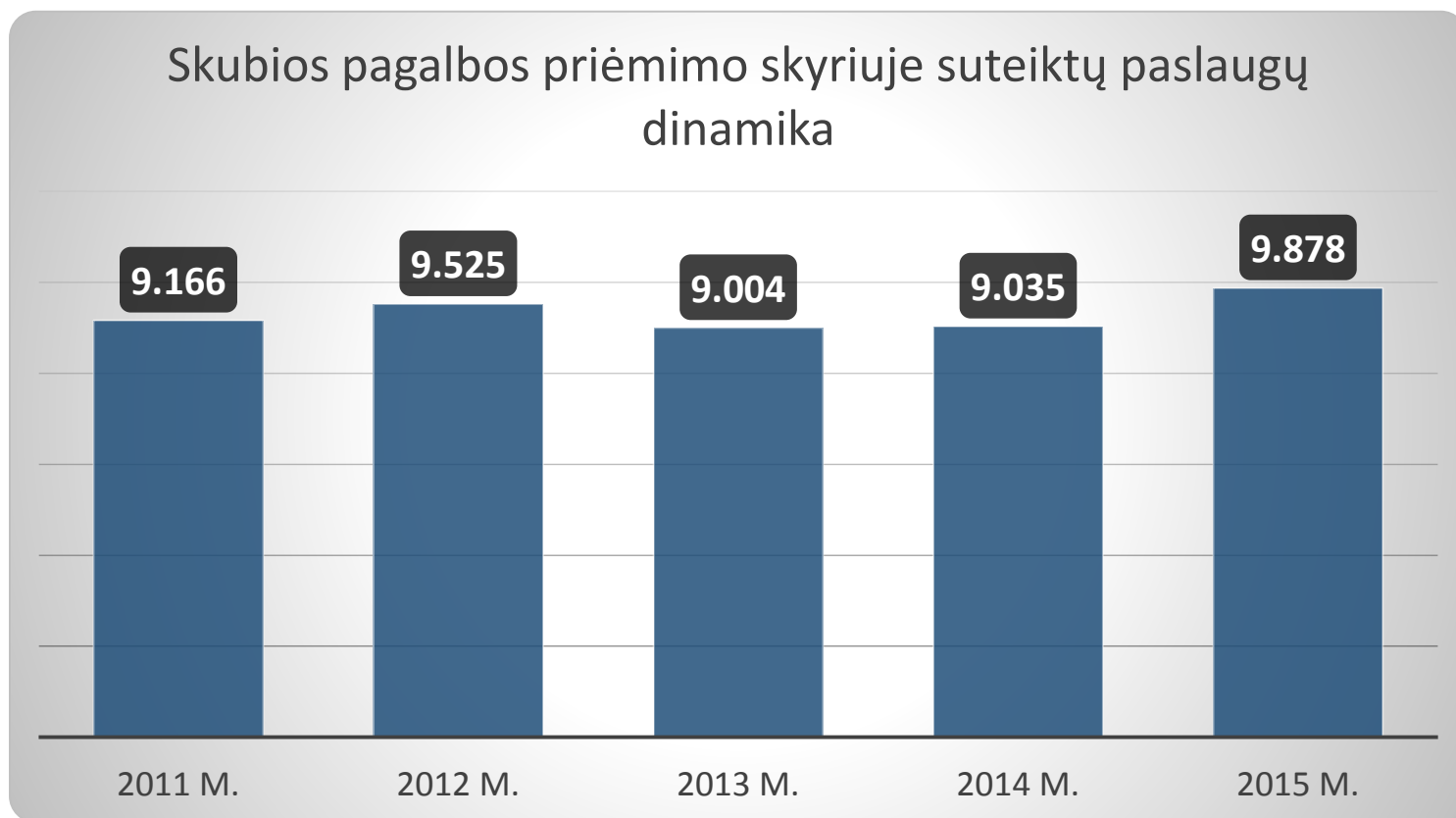
Ambulatorinė asmens sveikatos priežiūra

2015 m. suteikta 24,4 proc. daugiau stebėjimo paslaugų nei 2014 m.



Ambulatorinė asmens sveikatos priežiūra

2015 m. skubios pagalbos priėmimo skyriuje paslaugų suteikta 9,3 proc. daugiau nei 2014 m.



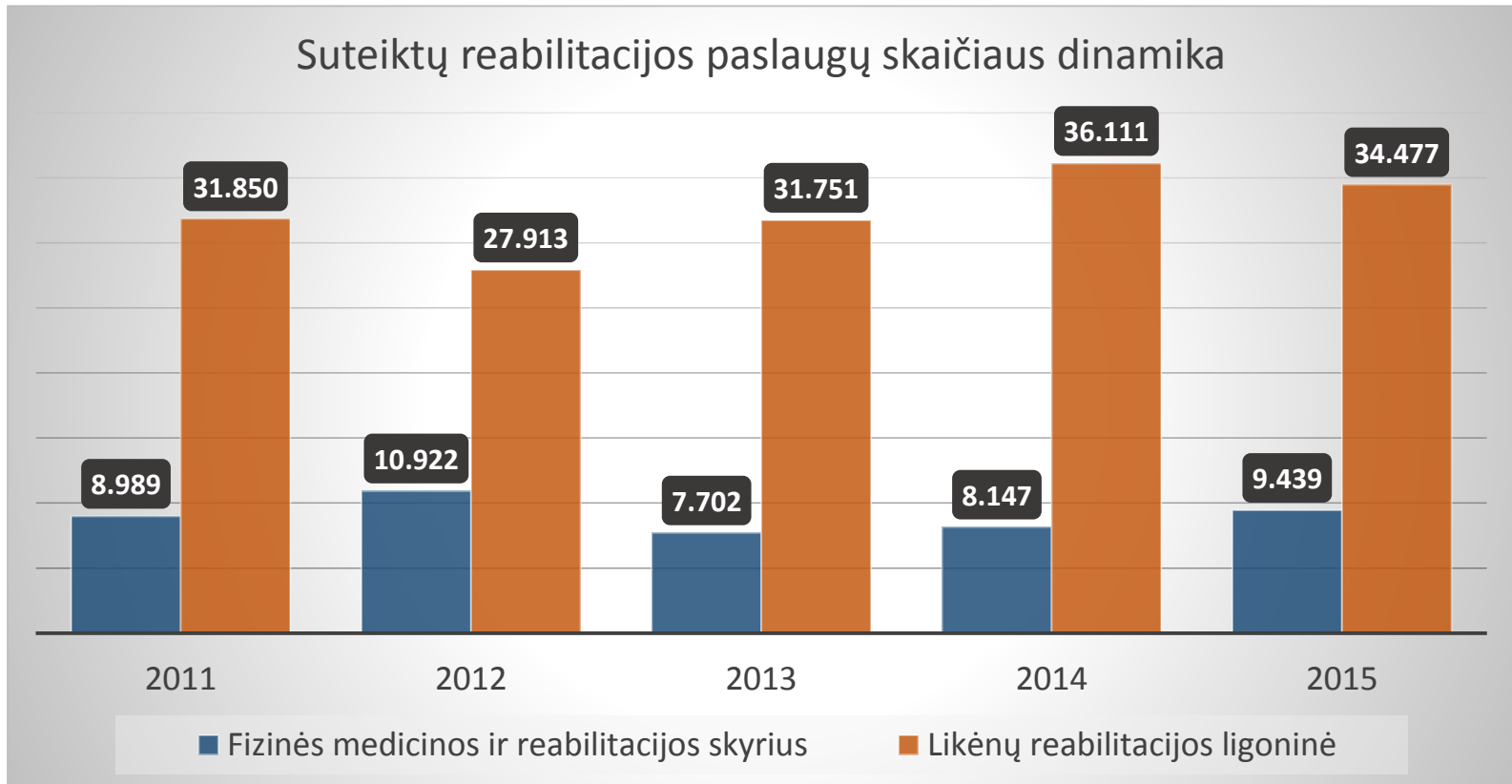
Ambulatorinė asmens sveikatos priežiūra

Atrankinės patikros bei ankstyvosios diagnostikos programų vykdymas:

Programos pavadinimas	2011 m.	2012 m.	2013 m.	2014 m.	2015 m.
Gimdos kaklelio prevencinių priemonių finansavimo programa	5.572	4.737	2.053	2.015	1.180
Mamografinės patikros dėl krūties vėžio finansavimo programa	12.154	10.274	10.422	11.082	11.190
Priešinės liaukos vėžio ankstyvosios diagnostikos programa	161	116	111	77	88
Storosios žarnos vėžio ankstyvosios diagnostikos programa			338	782	646
Asmenų, priskirtinų širdies ir kraujagyslių ligų didelės rizikos grupei, atrankos ir prevencijos priemonių paslaugos					61

Reabilitacijos paslaugos

Reabilitacijos paslaugos teikiamos Fizinės medicinos ir ambulatorinės reabilitacijos skyriuje ir Likėnų reabilitacijos ligoninėje. Per 2015 m. suteikta 43.916 medicininės stacionarinės ir ambulatorinės reabilitacijos paslaugų 2.525 pacientams. Lyginant 2015 m. duomenis su 2014 m., paslaugų skaičius padidėjo Fizinės medicinos ir reabilitacijos skyriuje 5,6 proc., o Likėnų reabilitacijos ligoninėje sumažėjo 7,6 proc.



Diagnostinė veikla

Brangių radiologinių tyrimų skaičiaus dinamika:

Metai	Kompiuterinė tomografija	Kompiuterinės tomografijos angiografijos	Intervencinės radiologijos procedūros
2011	7.667	356	2.832
2012	8.952	383	2.597
2013	10.672	439	2.954
2014	10.967	528	3.738
2015	12.200	685	4.613

Diagnostinė veikla

2015 m. atlikta 969,3 tūkst. tyrimų Laboratorinės diagnostikos skyriuje, Mikrobiologijos laboratorijoje ir Patologijos skyriaus laboratorijoje. 1,8 proc. visų tyrimų sudarė mokami tyrimai. Lyginant 2015 m. duomenis su 2014 m., tyrimų skaičius išaugo 17,78 proc., mokamų tyrimų sumažėjo 3,4 proc.:

Tyrimai	2014 m.	2015 m.	Skirtumas 2015 m. su 2014 m. Eur	Skirtumas 2015 m. su 2014 m. proc.
Hematologiniai	74.651	80.759	6.108	8,18%
Citologiniai	6.103	4.893	-1.210	-19,83%
Biocheminiai	476.400	608.228	131.828	27,67%
Mikrobiologiniai	140.914	137.539	-3.375	-2,40%
Imuniniai	75.833	75.759	-74	-0,10%
Virusų ir kt. Infekcinių žymenų	18.213	20.736	2.523	13,85%
Bendri klinikiniai	30.870	41.404	10.534	34,12%
Iš viso	822.984	969.318	146.334	17,78%

Klasterių veikla

Ūminio miokardo infarkto klasteris pradėtas vykdyti 2014 m. kovo mėn.,
Insultų klasteris— 2014 m. vasario mėn.

Paslaugos pavadinimas	2014 m.	2015 m.	Pokytis proc.
Insulto gydymo, kai taikoma trombolizė	43	58	34,9
Insulto gydymo, kai taikoma trombektomija	16	29	81,3
Miokardo infarkto (kai yra ST segmento pakilimas) gydymo, kai atliekamas širdies vainikinių kraujagyslių stentavimas	151	190	25,8
Iš viso	210	277	31,9

Pritaikytos ir įdiegtos naujos diagnostikos ir gydymo metodikos

Kardiologijos srityje pradėtos teikti dienos stacionaro paslaugos atliekant intervencinius kardiologinius tyrimus.

Gastroenterologijos srityje pradėtos taikyti mikrobangų abliacijos procedūros kepenų vėžiu sergantiems ligoniams

Neurologijos srityje pradėtas smegenų aneurizmų stentavimas ir embolozacija specialiu stentu, suformuojančiu aneurizmos kaklą.

Nefrologijos ir hematologijos srityje pradėtos teikti dienos stacionaro paslaugos.

Neurochirurgijos srityje:

- apmokyti 3 neurochirurgai atlikti endoskopines stuburo tarpslankstelinių diskų išvaržų šalinimo operacijas, kurių atlikta 35, iš jų 15 transformalinių endoskopinių mikrodiskektomijų;
- pradėtos taikyti transformalinės blokados skausmui malšinti, 57 procedūros.

Kraujagyslių chirurgijos srityje:

- atlikta 80 lazerinių kojų varikozinių venų šalinimo operacijų;
- atlikta 15 pilvinės aortos aneurizmos stentavimo operacijų, iš kurių 2 naujaisiais stentais pirmą kartą Lietuvoje.

Pritaikytos ir įdiegtos naujos diagnostikos ir gydymo metodikos

Ortopedijos– traumatologijos srityje:

- atlikta 15 artroskopinių peties operacijų;
- gydyta 60 litotripsijos būdu (smūginės bangos poveikyje) plantarinių ligamentų;
- atlikta 12 peties sąnario protezavimo operacijų.

Urologijos srityje:

- atlikta 12 laparoskopinių nefrektomijų;
- 25 Peirono ligos atvejai gydyti litotripsijos pagalba.

Bendrosios ir abdominalinės chirurgijos srityje:

- atliktos 44 laparoskopinės rezekcinės storųjų žarnų operacijos;
- atliktos 57 laparoskopinės kirkšinių išvaržų plastikos operacijos;
- atliktos 7 prieskydinių liaukų šalinimo operacijos;
- atliktos 56 operacijos dėl gerybinės ir piktybinės skydliaukės patologijos;
- pradėtos tausojančios krūties operacijos, pažymint naviką ir pakitusius limfmazgius echoskopo kontrolėje.

Finansinės veiklos analizė

2015 m. grynasis perviršis sudarė 0,15 mln. Eur, kai 2014 m. deficitą siekė 1,44 mln. Eur.

2015.12.31 įsiskolinimai tiekėjams siekė 5,08 mln. Eur, gryniesi pinigai ir pinigai sąskaitose 1,41 mln. Eur.

Per 2015 m. įsigyta ilgalaikio materialiojo turto už 3,86 mln. Eur ir tai 91 proc. daugiau nei 2014 m.:

	2013 m.	2014 m.	2015 m.
Įsigytas ilgalaikis turtas	1.874.115	2.025.233	3.861.719
Medicinos įranga	1.002.962	1.075.089	849.632
Kitas ilgalaikis turtas	871.153	950.144	3.012.087

Finansinės veiklos analizė

Lyginant 2015 m. duomenis su 2014 m., pajamos padidėjo 3,09 mln. Eur, sąnaudos padidėjo 1,49 mln. Eur. Pagrindinės veiklos rezultatų dinamika pusmečiais rodo:

- pajamos augo kas pusmetį, kadangi nustatyta bazinių kainų 1 balo vertė nuolat augo: 2013 m. siekė 0,89 Lt Lt, 2014 m. 0,93 Lt, 2015 m. 0,99 Eur;
- sąnaudų suma kito netolygiai: didžiausios sąnaudos buvo 2015 m. I pusmetį, mažiausios 2013 m. II pusmetį.

	2013 m.	2013 m.	2014 m.	2014 m.	2015 m.	2015 m.
	I pusmetis	II pusmetis	I pusmetis	II pusmetis	I pusmetis	II pusmetis
PAJAMOS	16.173.517	17.600.665	17.113.979	18.715.382	18.776.715	20.139.486
SĄNAUDOS	19.040.870	17.657.004	18.557.549	18.715.340	19.527.271	19.237.817
REZULTATAS	-2.868.118	-55.746	-1.435.065	-8.480	-741.315	892.428

Finansinės veiklos analizė

2015 m. pagrindinės veiklos pajamos sudarė 38,9 mln. Eur ir tai 8,62 proc. daugiau nei 2014 m. Lyginant 2015 m. duomenis su 2014 m., pajamos už suteiktas medicininės paslaugas apmokamas iš PSDF padidėjo 8,62 proc., finansavimo pajamos išaugo 8,89 proc.

	2014 m.	2015 m.	Skirtumas 2015 m. su 2014 m. Eur	Skirtumas 2015 m. su 2014 m. proc.
PAGRINDINĖS VEIKLOS PAJAMOS:	35.829.361	38.916.201	3.086.841	8,62%
FINANSAVIMO PAJAMOS:	3.389.744	3.691.187	301.443	8,89%
Iš valstybės biudžeto	191.070	194.915	3.845	2,01%
Iš ES, užsienio valstybių ir kt.	642.450	677.154	34.705	5,40%
Iš kitų finansavimo šaltinių	2.556.224	2.819.117	262.893	10,28%
PAGRINDINĖS VEIKLOS KITOS PAJAMOS:	32.439.617	35.225.014	2.785.398	8,59%
Iš PSDF	32.018.349	34.777.568	2.759.219	8,62%
Už mokamas paslaugas	422.406	447.446	25.040	5,93%

Finansinės veiklos analizė

Per 2015 m. apskaičiuota suteiktų stacionarinių paslaugų bazinių kainų balo vertė 0,87 Eur, dėl to skirtumas tarp suteiktų ir apmokėtų paslaugų siekė 3,14 mln. Eur:

Teritorinė ligonių kasa	Skirtumas tarp suteiktų ir apmokėtų paslaugų	Apmokėjimo procentas	Stacionarinių paslaugų apskaičiuota balo vertė
Visos TLK	-3.144.266	91,4	0,87
Panevėžio TLK	-2.964.842	91,5	0,87
Vilniaus TLK	-2.410	99,2	0,99
Kauno TLK	-1.941	99,3	0,99
Klaipėdos TLK	-8.473	85,6	0,80
Šiaulių TLK	-166.600	80,0	0,75

Finansinės veiklos analizė

2015 m. pagrindinės veiklos sąnaudos siekė 38,8 mln. Eur ir tai 4 proc. daugiau nei 2014 m. Sąnaudos didėjo dėl išaugusios sunaudotų ir parduotų atsargų savikainos (1,15 mln. Eur) ir padidėjusio darbo užmokesčio (0,85 mln. Eur):

Straipsnis	2014 m.	2015 m.	Skirtumas Eur	Pokytis proc.
Pagrindinės veiklos sąnaudos:	37.272.890	38.765.088	1.492.198	4,00%
Darbo užmokesčio ir socialinio draudimo	24.277.739	25.123.700	845.960	3,48%
Nusidėvėjimo ir amortizacijos	1.657.927	1.717.833	59.906	3,61%
Komunalinių paslaugų ir ryšių	1.298.453	1.069.075	-229.378	-17,67%
Komandiruočių	11.472	11.909	437	3,81%
Transporto	112.047	73.406	-38.641	-34,49%
Kvalifikacijos kėlimo	35.263	41.831	6.567	18,62%
Paprastojo remonto ir eksploataavimo	825.079	621.080	-203.999	-24,72%
Sunaudotų ir parduotų atsargų savikaina	7.910.343	9.057.128	1.146.785	14,50%
Kitų paslaugų	1.144.566	1.048.927	-95.639	-8,36%

Finansinės veiklos analizė

Sąnaudos darbo užmokesčiui sudarė 25 mln. Eur, tai:

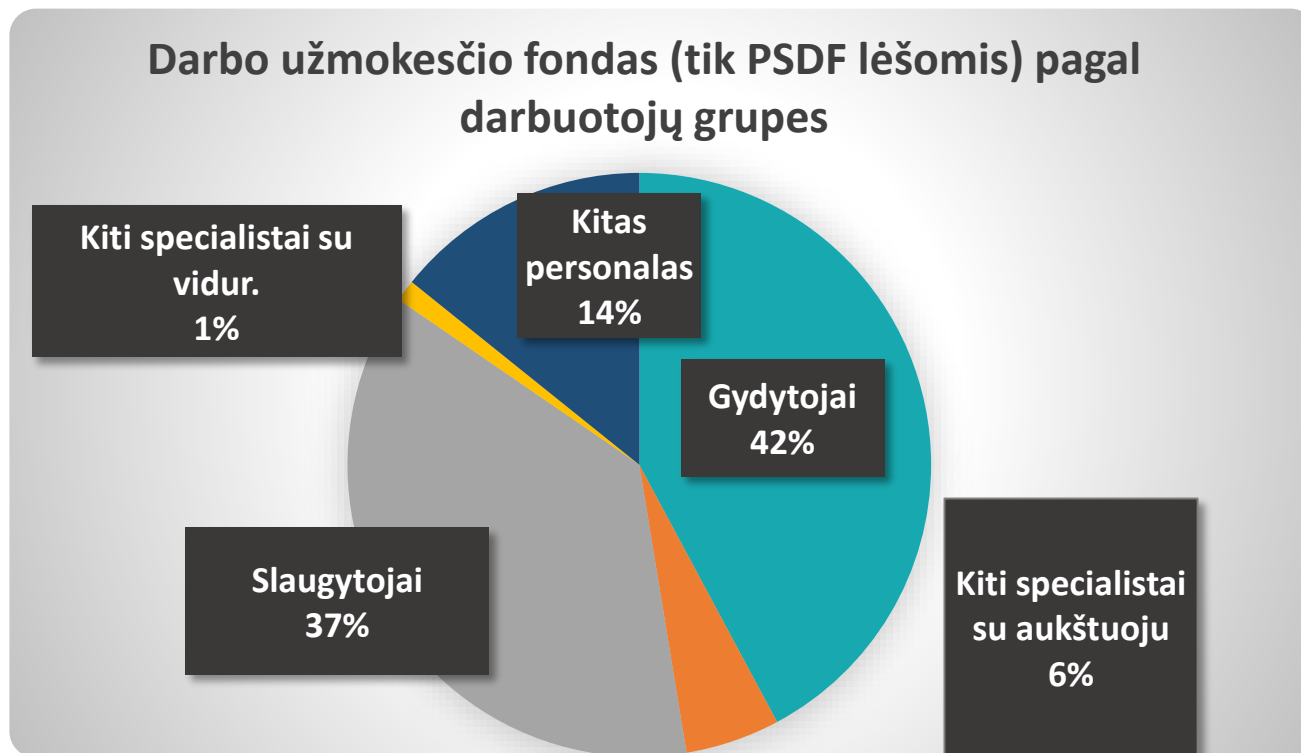
- 64,81 proc. visų pagrindinės veiklos sąnaudų;
- 3,48 proc. daugiau nei 2014 m.

Darbo užmokesčio sąnaudos 2015 m. išaugo dėl:

- pasikeitusio darbuotojų skaičiaus;
- dėl atlyginimų slaugytojams pakėlimo;
- dėl minimalios mėnesinės algos padidėjimo.

Finansinės veiklos analizė

2015 m. gruodžio 31 d. ligoninėje dirbo 2.017 darbuotojų, iš kurių 370 gydytojų, 882 slaugos specialistai, 765 kiti darbuotojai. Per 2015 m. 41 proc. darbo užmokesčio fondo sudarė atlyginimai gydytojams ir 37 proc. slaugytojams:



Finansinės veiklos analizė

Sunaudotų ir parduotų atsargų savikaina sudaro 23,36 proc. visų sąnaudų, kurios 2015 m. lyginant su 2014 m. padidėjo 14,50 proc. Sąnaudų didėjimą lėmė medicininės pagalbos priemonių savikainos sąnaudų padidėjimas 1,08 mln. Eur (iš kurių 33,89 proc. Intervencinės radiologijos skyriuje dėl Klasterio veiklos).

Prekių sunaudojimo sąnaudos	2014 m.	2015 m.	Skirtumas 2015 m. su 2014 m. Eur	Skirtumas 2015 m. su 2014 m. proc.
Maitinimui sunaudotų atsargų	586.414,20	563.829,38	-22.585	-3,85%
Kanceliarinių ir ūkinių atsargų	449.819,61	530.927,26	81.108	18,03%
Ūkinio inventoriaus atiduoto naudoti	220.707,74	156.246,45	-64.461	-29,21%
Medikamentų	1.442.625,71	1.436.493,41	-6.132	-0,43%
Medicininės pagalbos priemonių	4.458.138,16	5.539.846,56	1.081.708	24,26%
Slaugos priemonių	230.946,65	290.001,61	59.055	25,57%
Skysto medicininio deguonies	136.556,56	94.156,11	-42.400	-31,05%
Kraujo komponentų	385.134,76	445.627,22	60.492	15,71%
Iš viso:	7.910.343,39	9.057.128,00	1.146.785	14,50%

Finansinės veiklos analizė

48 proc. komunalinių paslaugų ir ryšių sąnaudų sudarė šildymo sąnaudos, 37 proc. elektros energijos sąnaudos. Lyginant 2015 m. duomenis su 2014 m., komunalinių ir ryšių sąnaudos sumažėjo 0,18 proc. dėl to, kad sumažėjo išlaidos šildymui ir elektros energijai.

Komunalinių ir ryšių sąnaudos	2014 m.	2015 m.	Skirtumas Eur	Skirtumas proc.
Šildymo	574.296	517.940	-56.355	-9,81%
Elektros energijos	429.787	396.663	-33.124	-7,71%
Vandentiekio ir kanalizacijos	132.874	110.889	-21.986	-16,55%
Ryšių paslaugos	50.058	43.583	-6.475	-12,93%
Medicininės ir buitinės atliekos	107.226			
Apsaugos ir stebėjimo paslaugos	4.212			
Iš viso	1.298.453	1.069.075	-229.378	-17,67%

Finansinės veiklos analizė

Paprastojo remonto ir eksploataavimo sąnaudos sumažėjo 32,93 proc., sumažėjimą lėmė sumažėjusios medicininės įrangos remonto ir eksploatacijos sąnaudos.

Paprastojo remonto ir eksploataavimo sąnaudos	2013 m.	2014 m.	2015 m.	Skirtumas 2015 m. su 2014 m. Eur	Skirtumas 2015 m. su 2014 m. proc.
Pastatų remonto ir eksploatacijos	187.656	36.941	24.778	-12.163	-32,93%
Medicininės įrangos remonto ir eksploatacijos	521.387	737.213	518.764	-218.449	-29,63%
Kitos įrangos ir ūkinio inventoriaus remonto ir eksploatacijos	76.959	36.941	77.539	40.598	109,90%
Iš viso:	786.002	825.079	621.080	-203.999	-24,72%

Finansinės veiklos analizė

Kitų paslaugų sąnaudos per 2015 m. sudarė 1,05 mln. Eur, lyginant su 2014 m. tai 8,36 proc. mažiau. Kitų paslaugų sąnaudų 46 proc. sudaro skalbimo paslaugos.

Kitų paslaugų sąnaudos	2014 m.	2015 m.	Skirtumas 2015 m. su 2014 m. Eur	Skirtumas 2015 m. su 2014 m. proc.
Kitų įstaigų atliekamų medicininių tyrimų	163.037	160.566	-2.471	-1,52%
Skalbimo paslaugų	485.120	477.981	-7.139	-1,47%
Įstaigos civilinės atsakomybės draudimo	44.891	81.666	36.775	81,92%
Kompiuterinės eksploatacijos	83.639	52.477	-31.162	-37,26%
Medicininiai ir buitinių atliekų	31.636	119.048	87.412	276,31%
Kitų paslaugų	39.176	157.188	118.012	301,24%
Komandiruotės	11.472			
Medicininiai blankai	20.040			
Kitų paslaugų sąnaudos	265.554			
Iš viso:	1.144.566	1.048.927	-95.639	-8,36%

Infrastruktūros plėtra

2015 m. ES, VIP ir kitų fondų finansuoti projektai:

Projektas	Suma, lėšų šaltinis	Būsena
„VšĮ Respublikinės Panevėžio ligoninės filialo Likėnų reabilitacijos ligoninės Biržų rajone, Likėnų kaime gydomojo korpuso ir maisto gamtinimo bloko rekonstrukcija“	Valstybės kapitalo lėšomis įgyvendinamas projektas nuo 2008 m., projekto suma – 3,983 mln. Eur, iš kurių 2015 m. panaudota 122.272 Eur.	Tęstinis projektas, planuojama pabaiga 2018 m.
„VšĮ Respublikinės Panevėžio ligoninės atnaujinimas (modernizavimas), siekiant sumažinti energijos vartojimo sąnaudas“	Projekto vertė 1,876 mln. Eur, Klimato kaitos specialiosiomis lėšomis teikiama 1,14 mln. Eur subsidija.	Projekto pabaiga 2016 m. I ketv.
„Energiją tausojančių technologijų įdiegimas VšĮ Respublikinėje Panevėžio ligoninėje, teikiančioje sveikatos priežiūros paslaugas nėščiosioms, gimdyvėms ir naujagimiams“	1,04 mln. Eur tinkamos finansuoti išlaidos, finansuojama Lietuvos Respublikos ir Šveicarijos Konfederacijos bendradarbiavimo programos lėšomis.	Iki 2016 m. rugpjūčio mėn. bus vykdomas saulės baterijų šilumos siurblių fotoelektrinės jėgainės įrengimas.
„Krizių centro įkūrimas VšĮ Respublikinėje Panevėžio ligoninėje“	Projekto vertė 399.886 Eur, finansuojama Sanglaudos skatinimo veiksmų programos lėšomis.	Veiklos baigtos 2015-09-30.
„E. sveikatos paslaugų gyventojams ir pacientams kūrimas VšĮ Respublikinėje Šiaulių ligoninėje, VšĮ Respublikinėje Panevėžio ligoninėje, VšĮ Respublikinėje Klaipėdos ligoninėje ir VšĮ Respublikinėje Kauno ligoninėje“	Projektui įgyvendinti skirta 2,9 mln. Eur.	Veiklos baigtos 2015-06-30.
„Vidurio ir vakarų Lietuvos gyventojų sergamumo ir mirtingumo nuo širdies ir kraujagyslių ligų mažinimas“	Projekto suma 2,9 mln. Eur, finansuojama Sanglaudos skatinimo veiksmų programos lėšomis.	Veiklos baigtos 2015-10-30.

Infrastruktūros plėtra

Savomis lėšomis vykdyta plėtra:

- gimdyklų remontas Akušeriniame pastate;
- Chirurginio korpuso paprastas remontas;
- Patologijos skyriaus remontas;
- Konsultacijų poliklinikos II aukšto remontas.

Informacinių technologijų plėtra

Įdiegtas e.sveikata projektas ligoninėje, padaliniuose ir filiale. Buvo įdiegti serveriai ir kita kompiuterinė ir programinė įranga:

- virtualus telkinys;
 - tarnybinių stočių telkinio duomenų saugykla;
 - rezervinio kopijavimo įranga su programine įranga;
 - tarnybinių stočių telkinio vartotojų prisijungimo licencijos 200 vnt.;
 - duomenų bazių valdymo sistema.
- Įsigyti 37 nauji kompiuteriai.
 - Atnaujintos ir naujai įrengtos 54 kompiuterinės darbo vietos.
 - Įsigyta Dokumentų valdymo sistema.
 - Modernizuotos „Ligoninės informacinės sistemos“ įteisinimo darbai (informacinės sistemos nuostatų, saugos nuostatų ir specifikacijos derinimo darbai).

Kokybinių ir kiekybinių rodiklių įgyvendinimas

Finansinės veiklos kokybinių ir kiekybinių rodiklių įgyvendinimas:

Veiklos vertinimo rodiklis	Rezultatas 2015 m.
Kiekybiniai rodikliai	
Finansinės veiklos rezultatas	Teigiamas
Sąnaudų darbo užmokesčiui dalis	64,81
Sąnaudų valdymo išlaidoms dalis	0,2 proc.
Papildomas finansavimas	9,48 proc.
Kiekybiniai rodikliai	
Pacientų pasitenkinimo lygis	94,8 proc.
Pacientų skundai (pagrįstų skundų nuo metinių ambulatorinių konsultacijų ir gydytų pacientų stacionare)	0,003 proc.
Kokybės valdymo sistemos (KVS) diegimo ir vystymo lygis	4 balai
Darbuotojų kaitos rodiklis	9,25 proc.
Prioritetinių paslaugų teikimas	3,3 proc.
IT diegimas ir vystymo lygis	58 proc.

Kokybinių ir kiekybinių rodiklių įgyvendinimas

Stacionarinės veiklos kiekybinių vertinimo rodiklių įgyvendinimas:

Rodiklis	Pasiekimas
Operacinės užimtumo vidurkis	Bendras vienos operacinės užimtumo vidurkis: 65,3 % - 6,20 h.
Pragulų išsivystymo dažnis aktyvaus gydymo padaliniuose	0,116 %
Infekcijų kontrolės užtikrinimo lygis	Lovų skaičius, tenkantis 1 infekcijų kontrolės gydytojui ar specialistui yra 483,5 lovos Gydytojo specialisto padėjėjui, dirbančiam visu etatu 967 lovos.
Personalo rankų higienos užtikrinimo lygis	Per metus pirko rankų antiseptiko (litrais) ir metų lovadienių skaičiaus santykis 14,81 ml.
Pacientų izoliavimo ir higienos galimybių užtikrinimo lygis	1. Vienviečių palatų su atskiru tualetu ir kriaukle skaičiaus ir bendro lovų skaičiaus santykis: 1:13. 2. Pacientams skirtų dušo kabinų ir (ar) vonių santykis su ASPĮ lovų skaičiumi: 1:7.
Naujagimiams palankių sąlygų užtikrinimo lygis	2009-01-14 ligoninei buvo suteiktas Naujagimiams palankios ligoninės vardas, 2015 m. pateiktas raštas SAM dėl stacionariųjų paslaugų vertinimo pagal Naujagimiams palankios ligoninės reikalavimus.
Miokardo infarkto diagnostikos ir gydymo tinkamumo užtikrinimo lygis	Perorganizuojama kardiologinė pagalba, ruošiamasi įkurti Kardiologijos centrą, vystoma klasterinė veikla.
Profesinės rizikos priežiūros užtikrinimo lygis	Kasmet atliekamas profesinės rizikos vertinimas.
Nepageidaujamų įvykių registravimo ir analizės plėtros, apimtis	2015 metais buvo užfiksuota 120 nepageidaujamų įvykių.