



**Veiklos ataskaita**

2017 03 31

**Ligoninė yra didžiausia daugiaprofilinė gydymo įstaiga Panevėžio regione.**

**Veiklos pobūdis— teikti specializuotas bei kvalifikuotas II ir III lygio stacionarines ir ambulatorines sveikatos priežiūros paslaugas.**

**Pagrindinis tikslas— gerinti Lietuvos gyventojų sveikatą, sumažinti gyventojų sergamumą ir mirtingumą, kokybiškai teikti sveikatos priežiūros paslaugas.**

**Ligoninės dalininkė yra Sveikatos apsaugos ministerija, kapitalas sudaro 619.060 Eur**

**Einamųjų metų perviršis 452.133 Eur ir tai geriausias rezultatas per paskutinius 5 metus.**

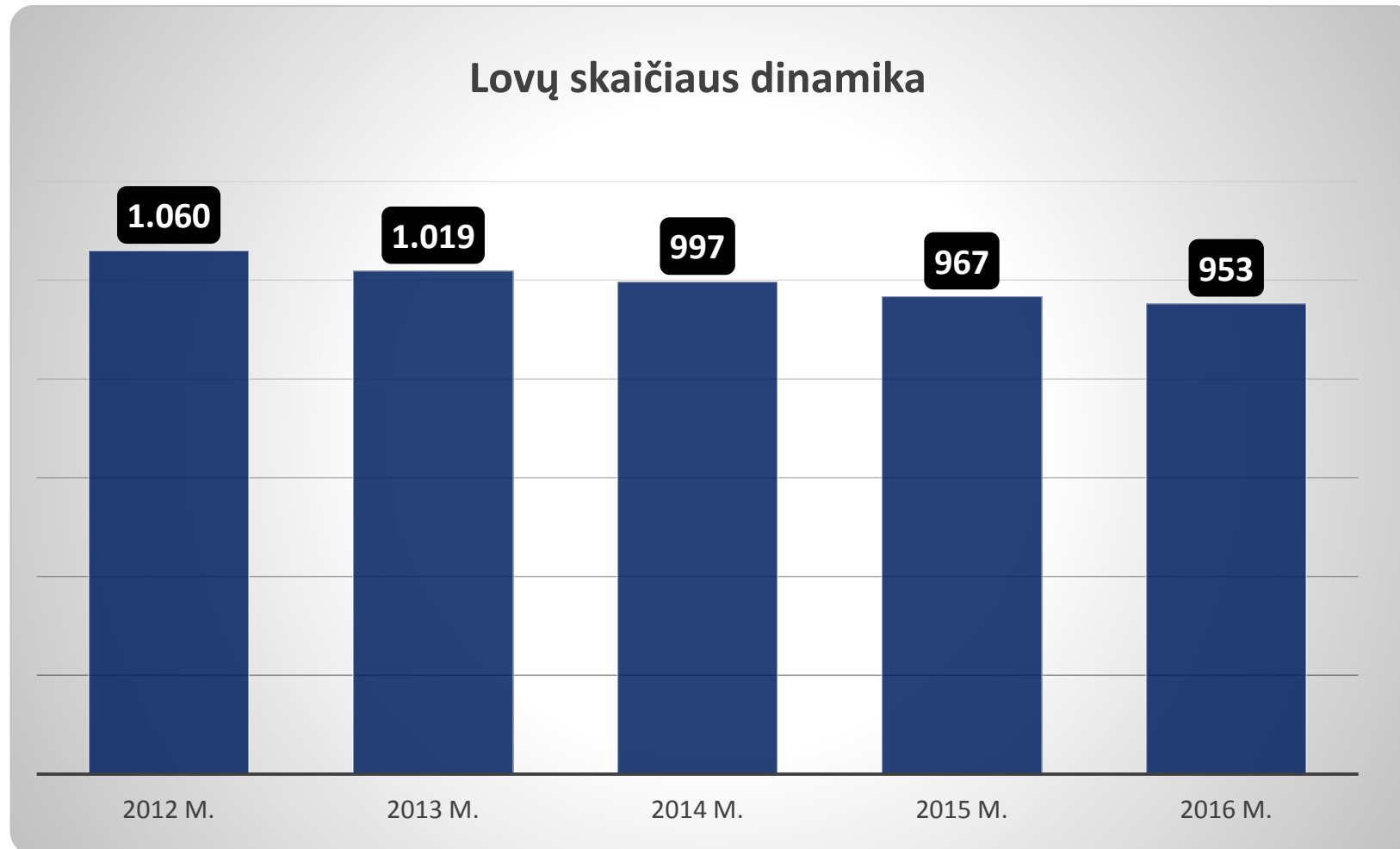
**Vidutinis ataskaitinio laikotarpio darbuotojų skaičius— 2.031 darbuotojai, iš jų slaugytojai sudarė 44 proc., gydytojai 19 proc.**

# Stacionarinė asmens sveikatos priežiūra

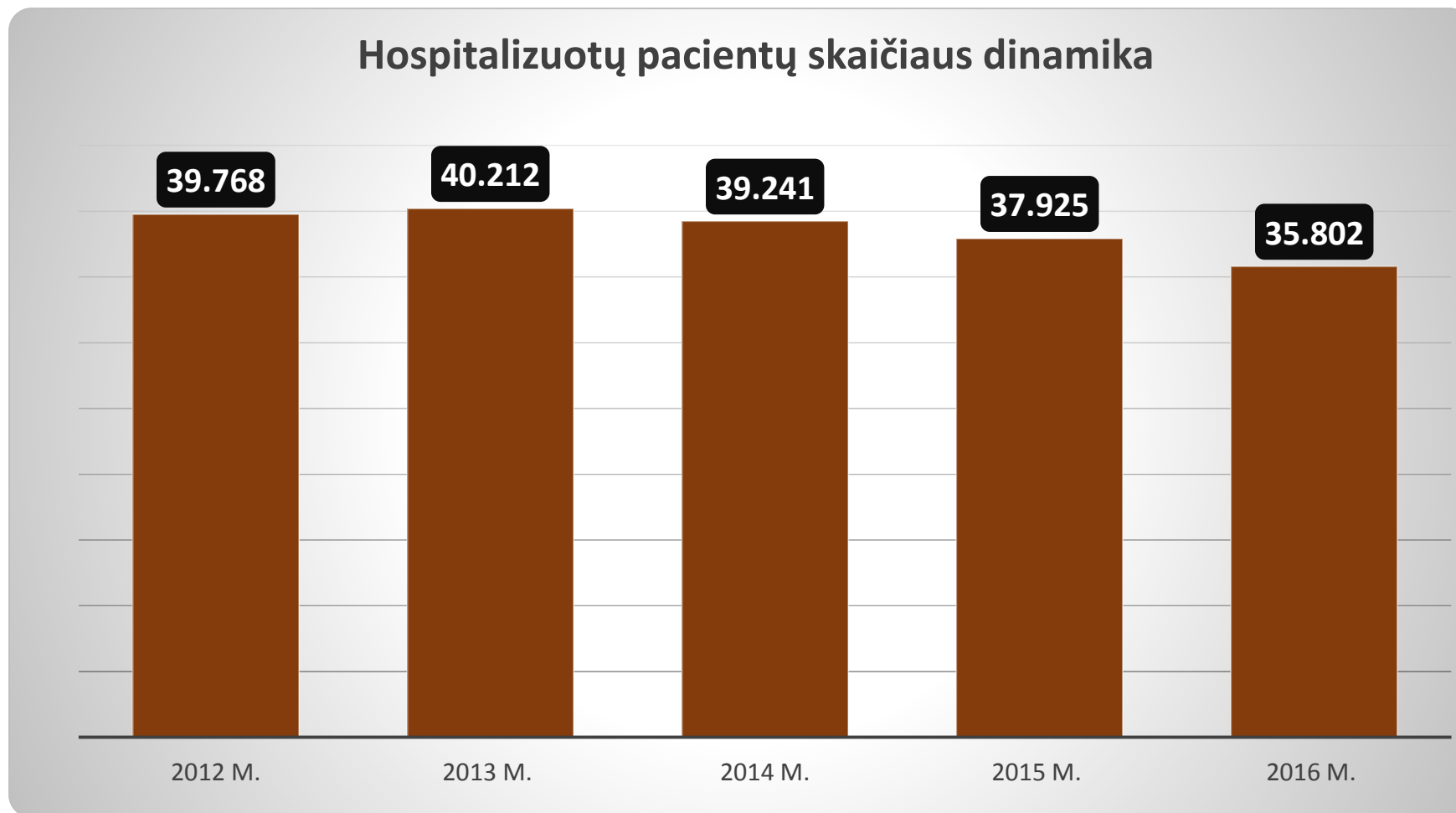
Stacionare gydymų Panevėžio apskrities ir kitų rajonų gyventojų dalis didėja  
Panevėžio miesto gyventojų dalis mažėja:



# Stacionarinė asmens sveikatos priežiūra

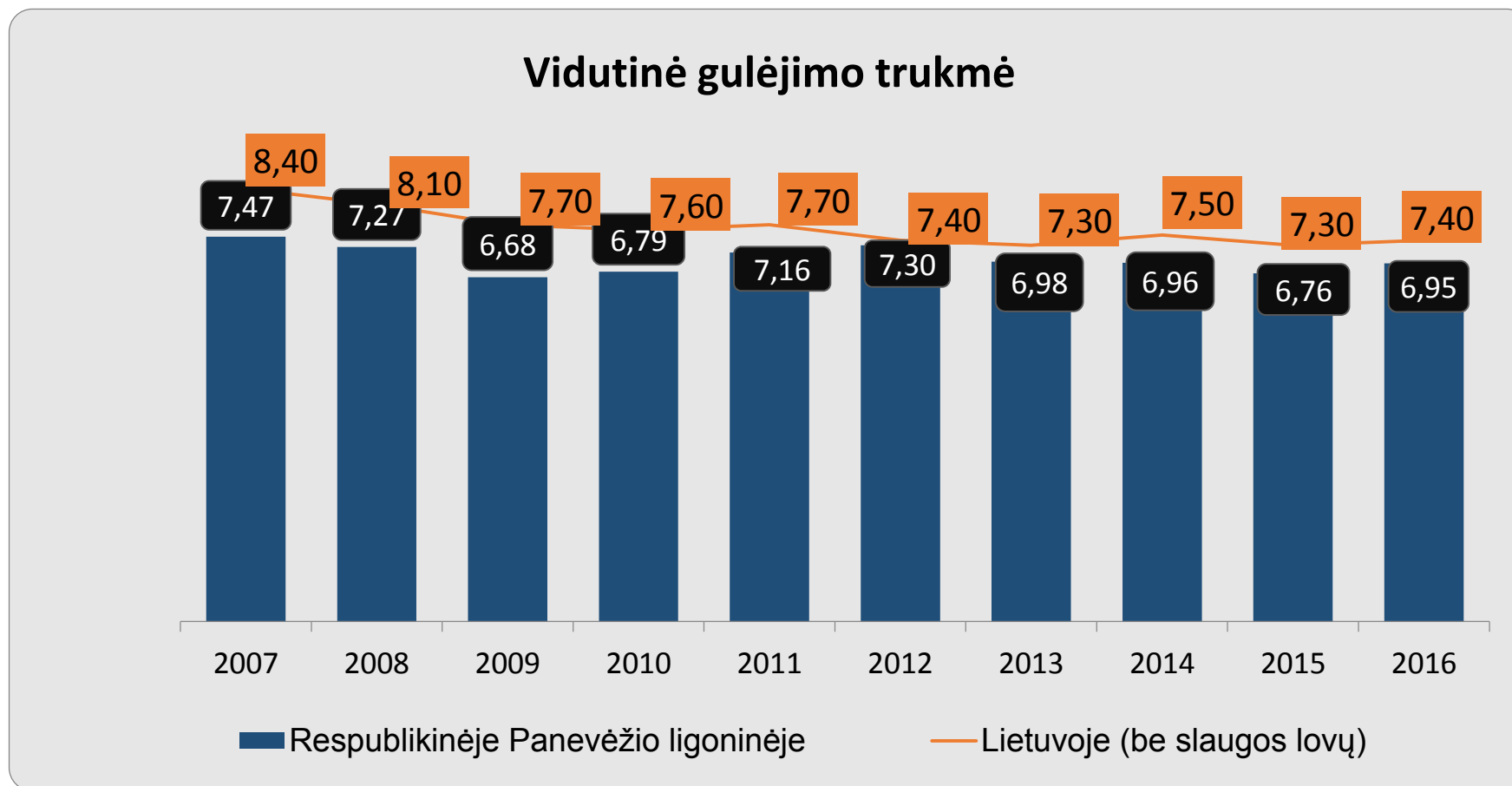


# Stacionarinė asmens sveikatos priežiūra

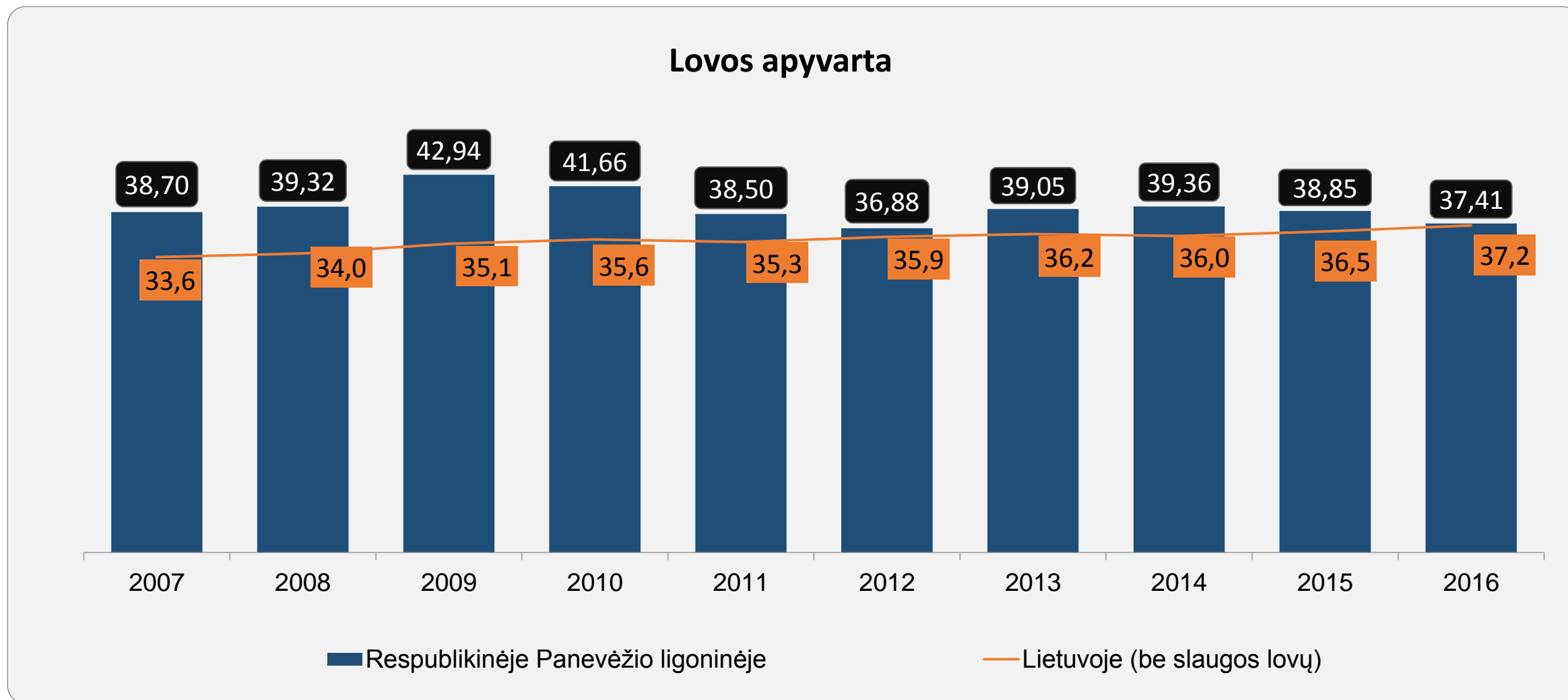


# Stacionarinė asmens sveikatos priežiūra

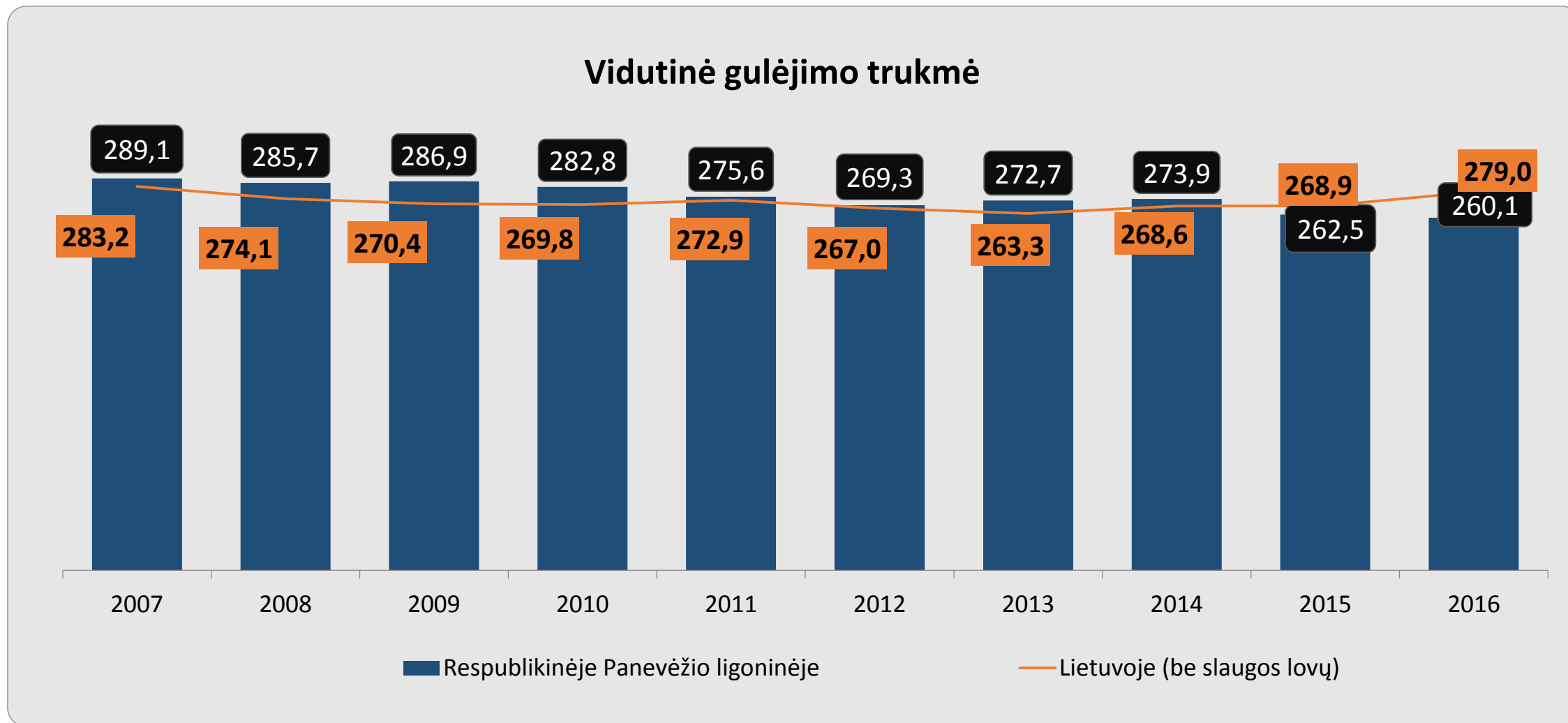
Vidutinė gulėjimo trukmė (be slaugos lovų) ligoninėje 2016 m. buvo 6,95 dienos ir tai 6,1 proc. mažiau už Lietuvos vidurkį:



# Stacionarinė asmens sveikatos priežiūra

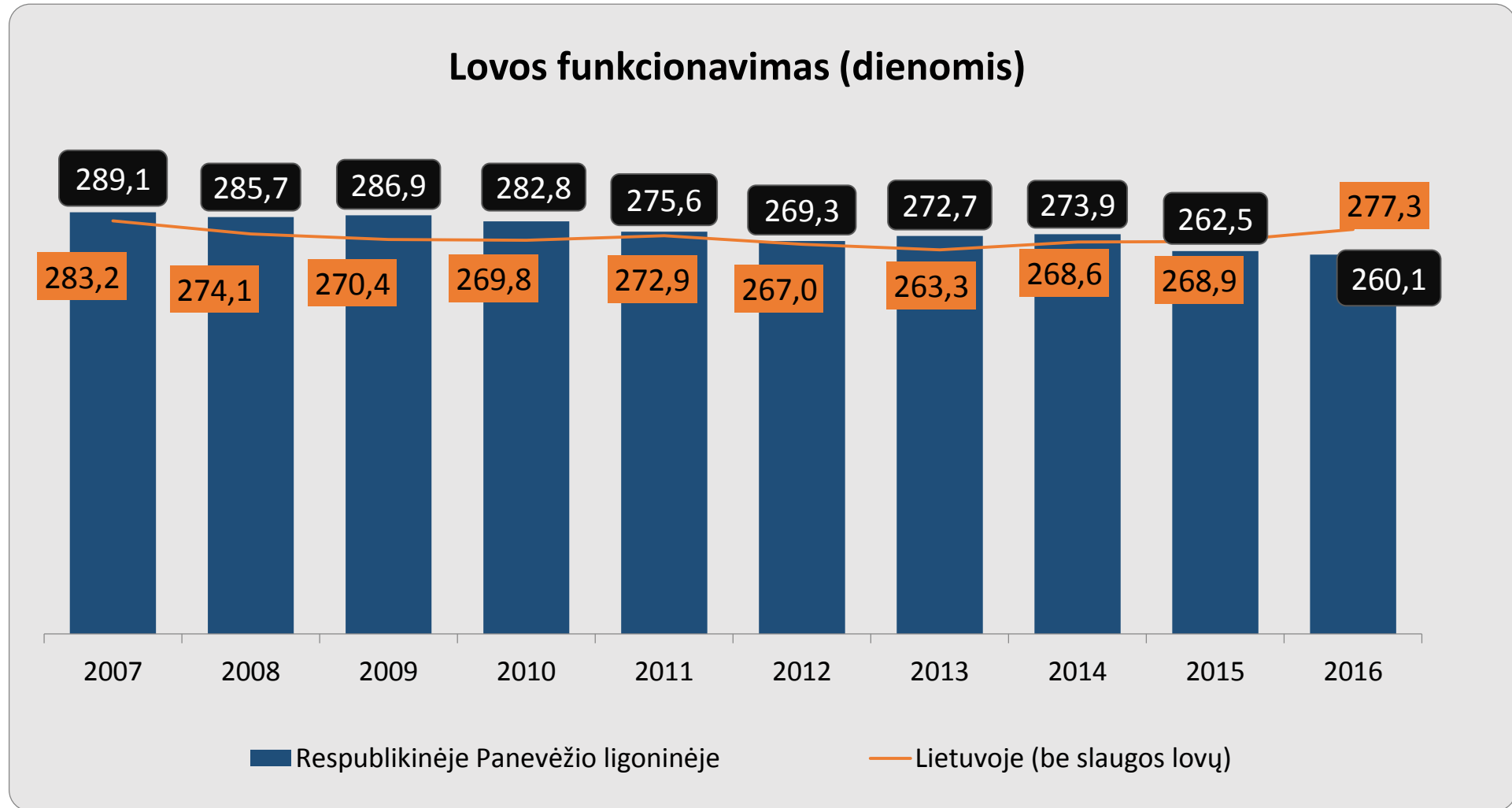


# Stacionarinė asmens sveikatos priežiūra





# Stacionarinė asmens sveikatos priežiūra



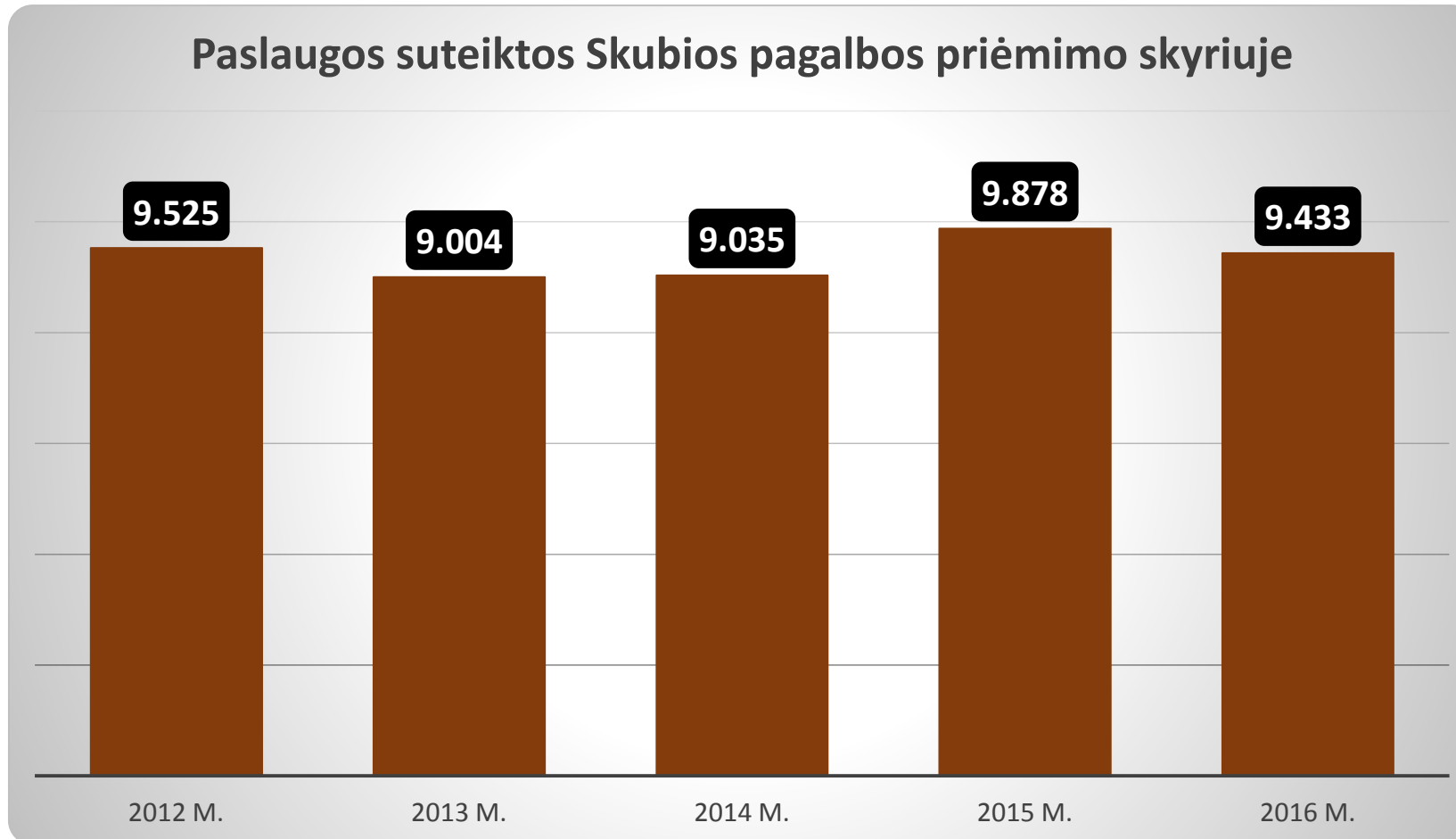
# Ambulatorinė asmens sveikatos priežiūra

Prioritetinių paslaugų 2016 m. suteikta 3,79 proc. daugiau nei 2015 m.:

Paslaugos	2015 m.	2016 m.	Pokytis %
Priėmimo - skubios pagalbos paslaugos	9.878	9.433	-4,5
Stebėjimo paslaugos	1.604	3.055	90,5
Sergančiųjų cukriniu diabetu slaugos paslaugos	408	678	66,2
Profilaktinės programos	13.165	13.076	-0,7
Dienos stacionaro paslaugos	22.663	22.375	-1,3
Dienos chirurgijos paslaugos	6.128	6.943	13,3
Ambulatorinės chirurgijos paslaugos	2.286	2.701	18,2
<b>Iš viso</b>	<b>56.132</b>	<b>58.261</b>	<b>3,79</b>

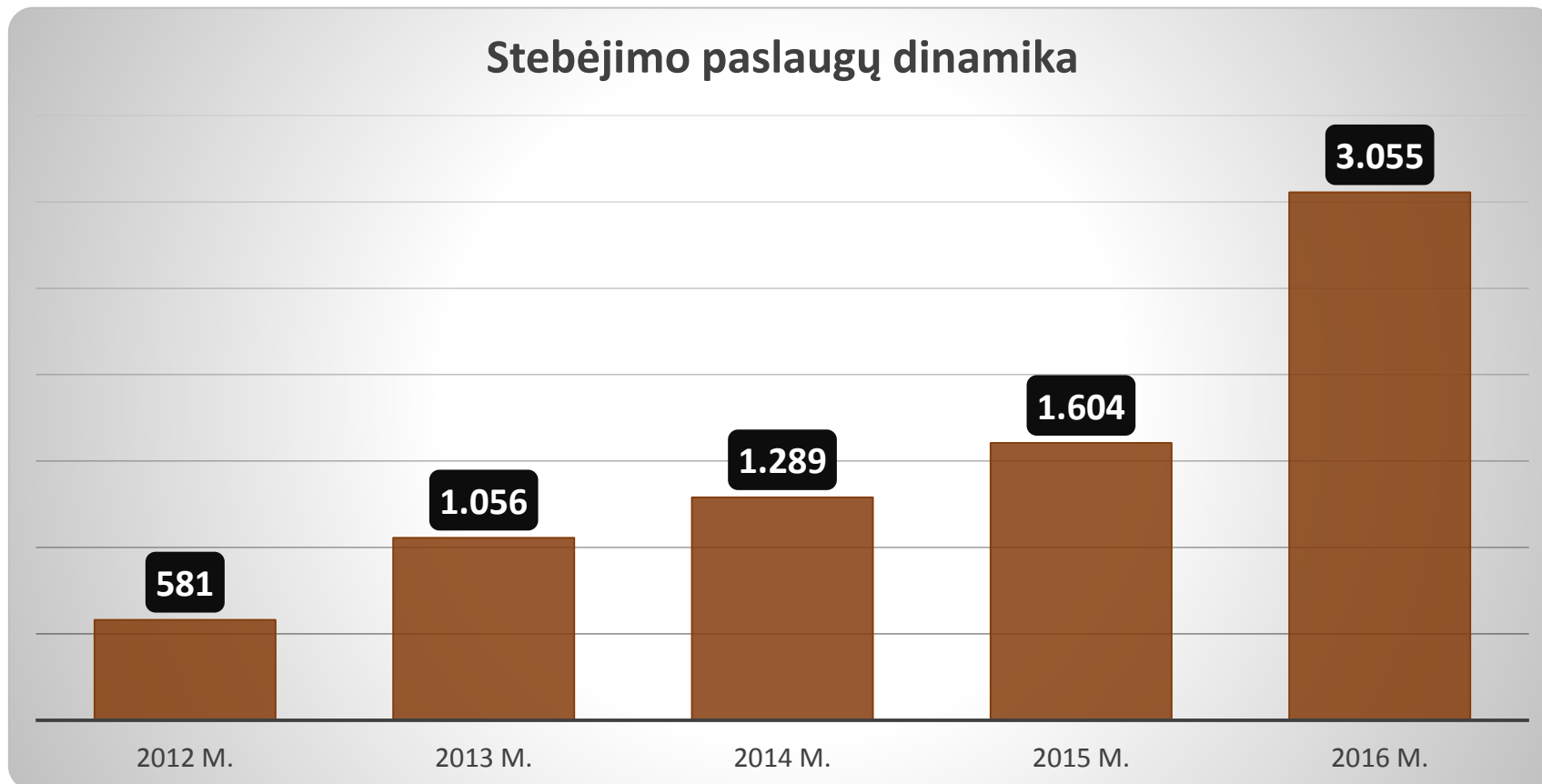
# Ambulatorinė asmens sveikatos priežiūra

Skubios pagalbos priėmimo skyriuje paslaugų 2016 m. suteikta 4,5 proc. mažiau nei 2015 m.:



# Ambulatorinė asmens sveikatos priežiūra

Stebėjimo paslaugų 2016 m. suteikta 90,5 proc. daugiau nei 2015 m., pagrindinis augimas Priėmimo skubios pagalbos skyriuje:



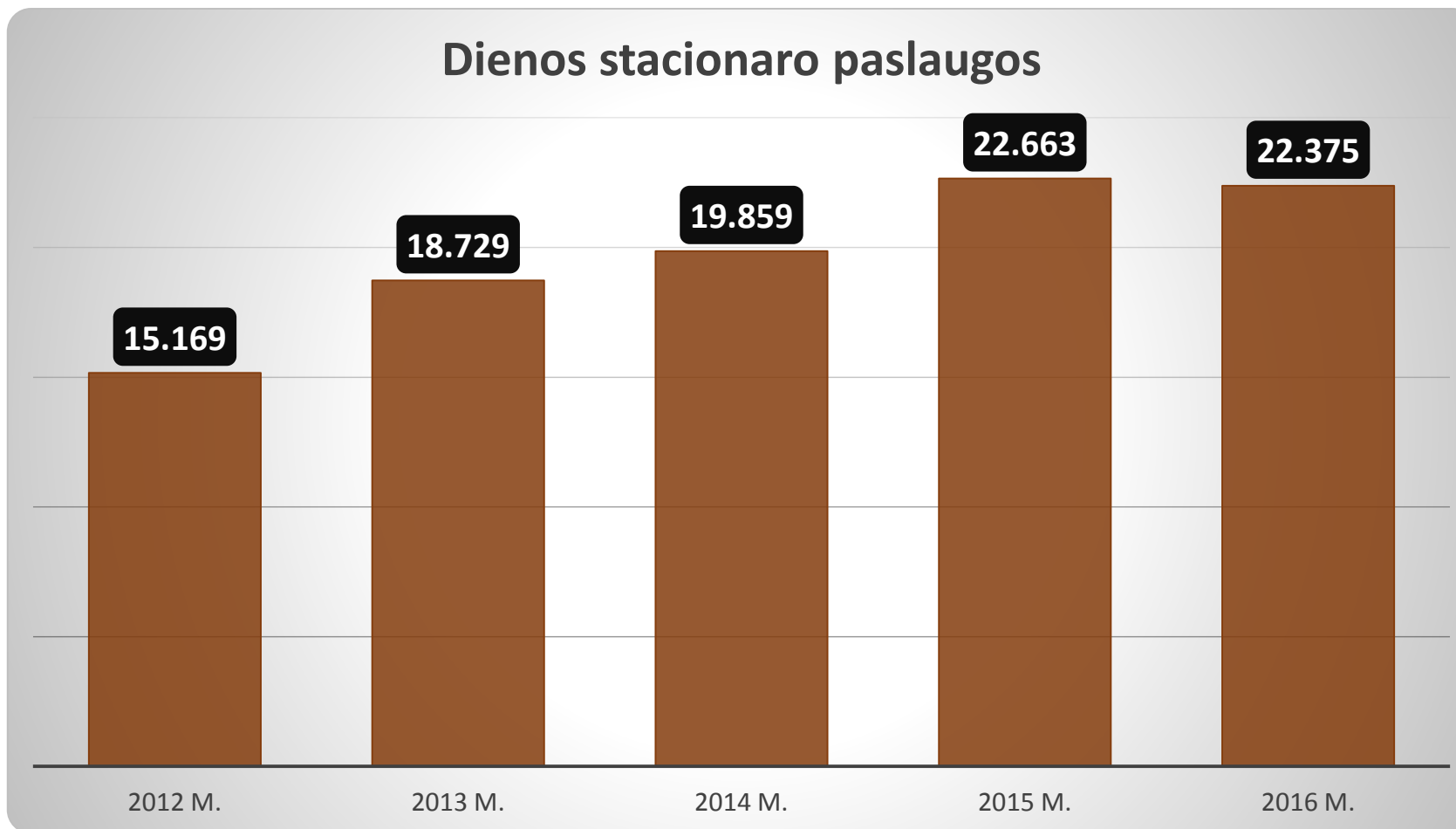
# Ambulatorinė asmens sveikatos priežiūra

Vykiant atrankinės patikros bei ankstyvosios diagnostikos programas paslaugų 2016 m. suteikta 0,7 proc. mažiau nei 2015 m.:

Programa	2012 m.	2013 m.	2014 m.	2015 m.	2016 m.
Gimdos kaklelio prevencinių priemonių finansavimo programa	4.737	2.053	2.015	1.180	1.081
Mamografinės patikros dėl krūties vėžio finansavimo programa	10.274	10.422	11.082	11.190	10.639
Priešinės liaukos vėžio ankstyvosios diagnostikos programa	116	111	77	88	62
Storosios žarnos vėžio ankstyvosios diagnostikos programa		338	782	646	1.186
Asmenų, priskirtinų širdies ir kraujagyslių ligų didelės rizikos grupei, atrankos ir prevencijos priemonių paslaugos				61	108
<b>Iš viso</b>	<b>15.127</b>	<b>12.924</b>	<b>13.956</b>	<b>13.165</b>	<b>13.076</b>

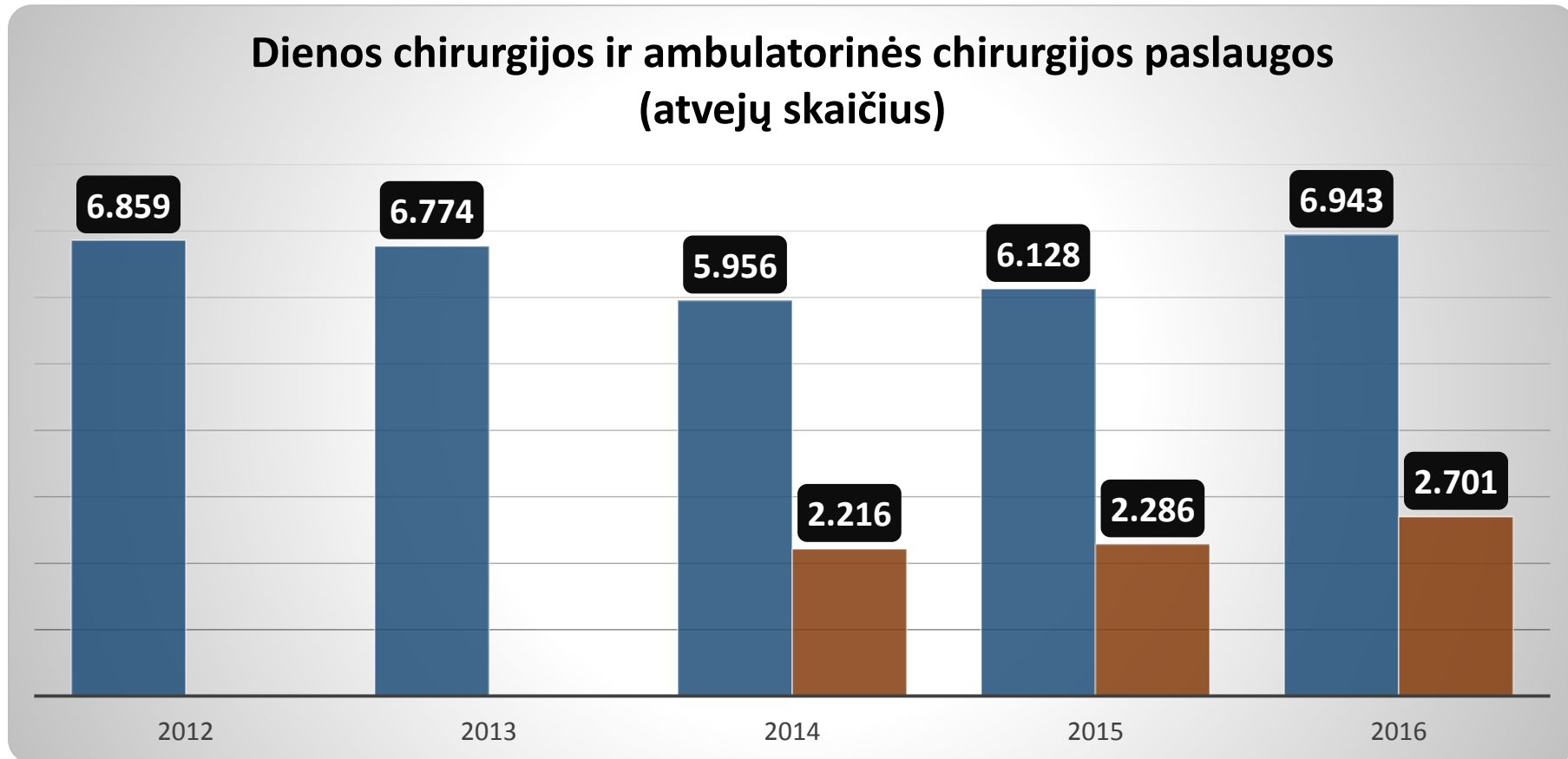
# Ambulatorinė asmens sveikatos priežiūra

Dienos stacionaro paslaugų 2016 m. suteikta 1,3 proc. mažiau nei 2015 m.:



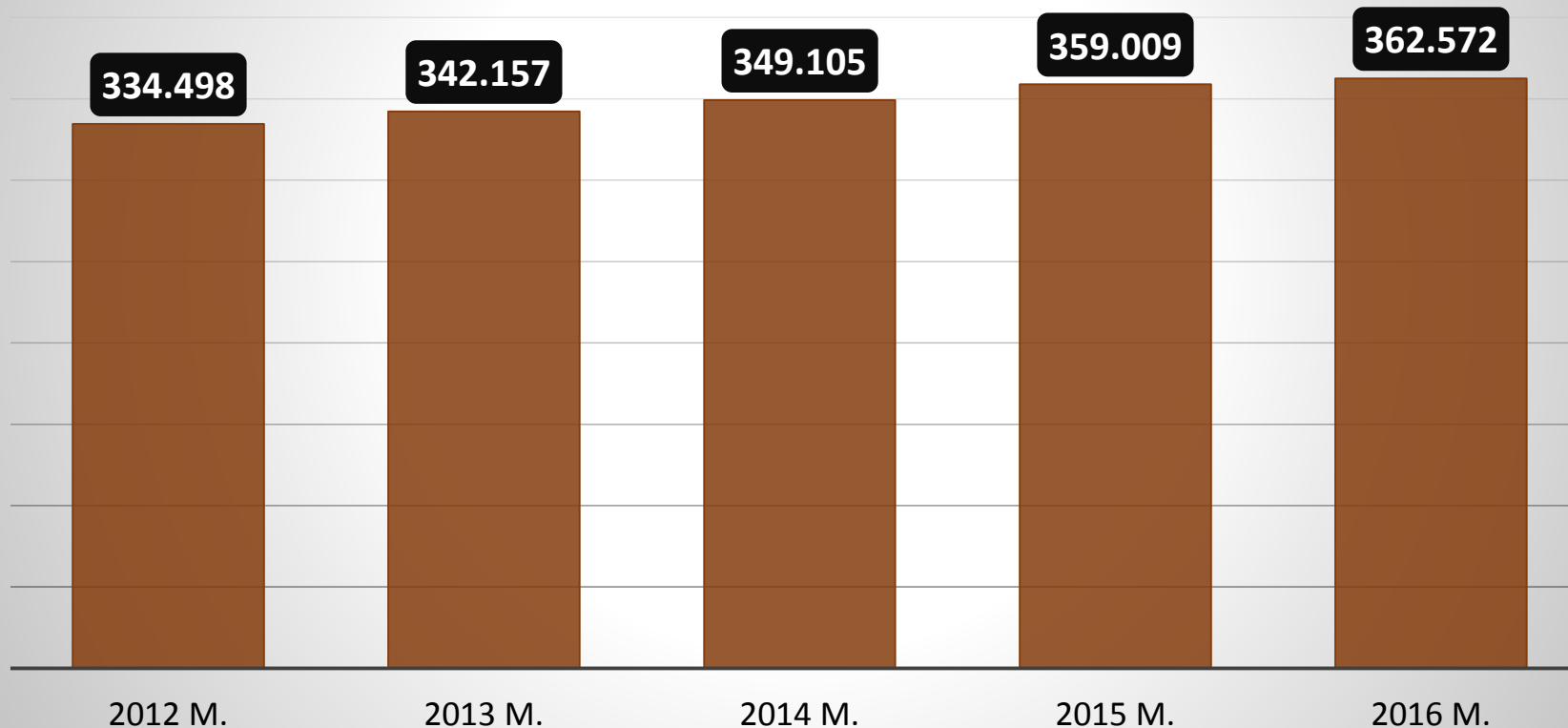
# Ambulatorinė asmens sveikatos priežiūra

Dienos chirurgijos paslaugų 2016 m. suteikta 13,3 proc. daugiau nei 2015 m., ambulatorinės chirurgijos 18,2 proc. daugiau:



# Ambulatorinė asmens sveikatos priežiūra

Gydytojų specialistų konsultacijos ir papildomai apmokamos paslaugos

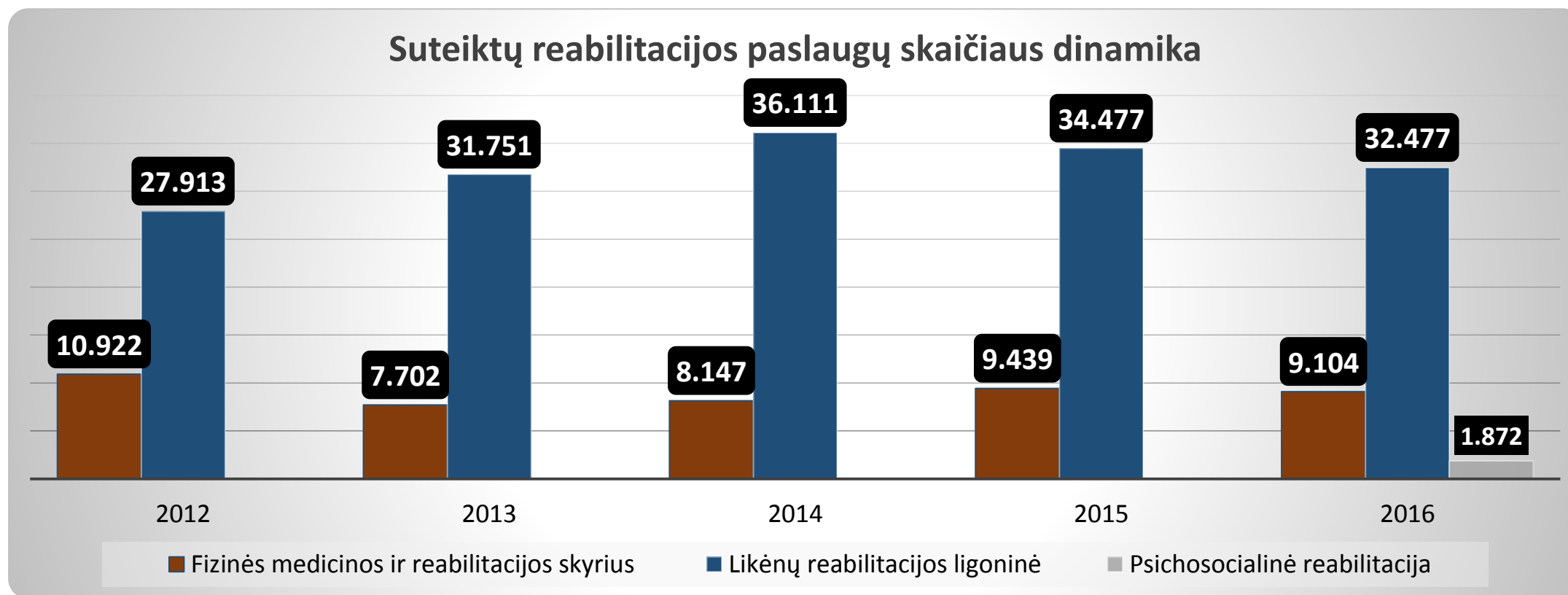




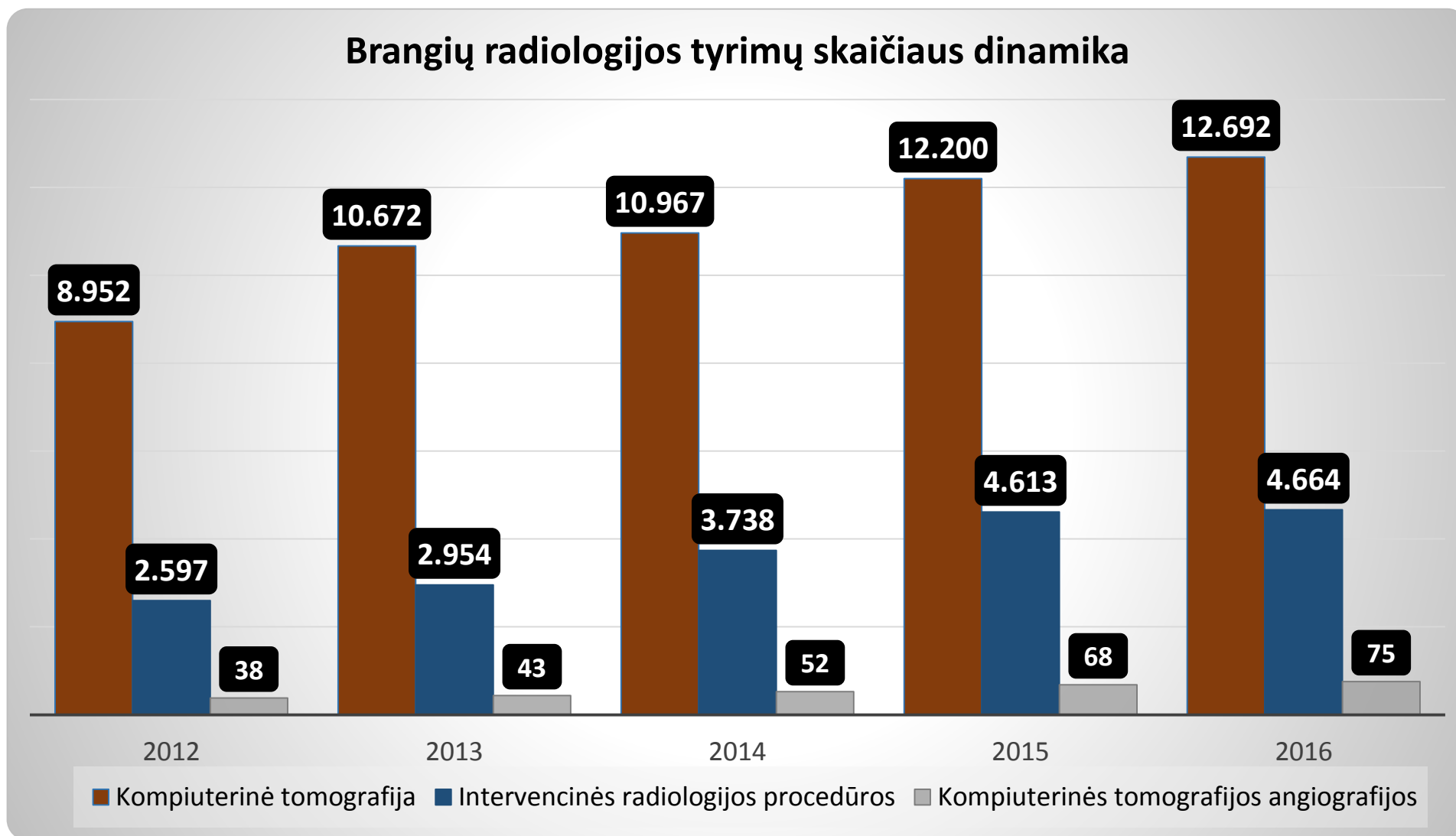
# Reabilitacijos paslaugos

Reabilitacijos paslaugos teikiamos Fizinės medicinos ir ambulatorinės reabilitacijos skyriuje ir Likėnų reabilitacijos ligoninėje. Nuo 2013 m. stacionarinės (reabilitacija II) paslaugos teikiamos tik Likėnų reabilitacijos ligoninėje

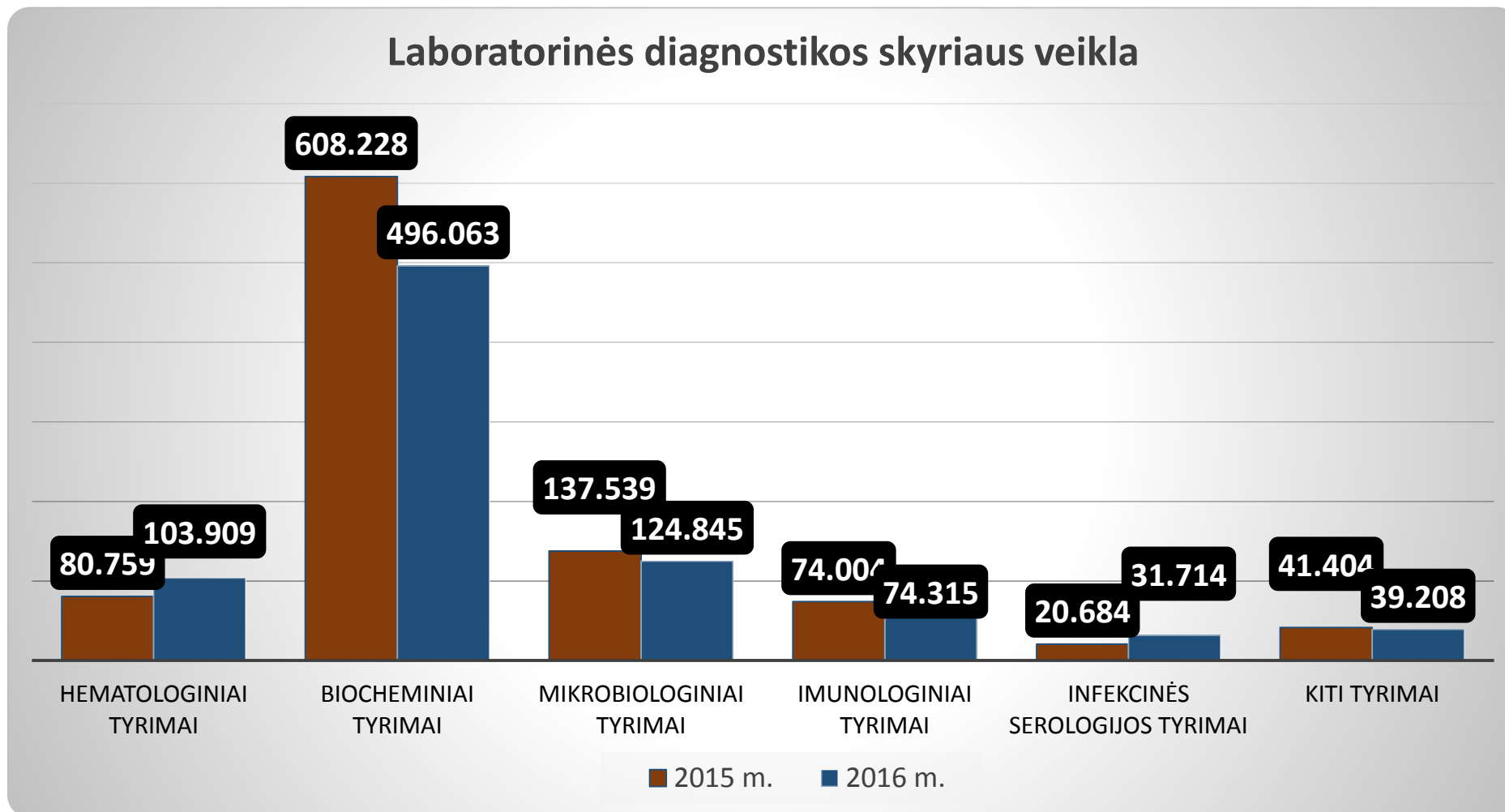
Per 2016 m. suteikta 43.453 medicininės stacionarinės ir ambulatorinės reabilitacijos paslaugų 2.538 pacientams. Lyginant su 2015 m., paslaugų skaičius mažėjo Fizinės medicinos ir reabilitacijos sk. 3,6 proc., Likėnų reabilitacijos ligoninėje 5,8 proc. 2016 m. balandžio mėn. pradėtos teikti psichosocialinės reabilitacijos paslaugos.



# Diagnostinė veikla



# Diagnostinė veikla



# Klasterių veikla

Paslaugos pavadinimas	2014 m.	2015 m.	2016 m.	Pokytis proc. 2016 m./2015 m.
Insulto gydymo, kai taikoma trombolizė	43	58	64	10,3 %
Insulto gydymo, kai taikoma trombektomija	16	29	35	20,7 %
Miokardo infarkto (kai yra ST segmento pakilimas) gydymo, kai atliekamas širdies vainikinių kraujagyslių stentavimas	151	190	189	-0,5 %
<b>Iš viso</b>	<b>210</b>	<b>277</b>	<b>289</b>	<b>4,3 %</b>

# **Pritaikytos ir įdiegtos naujos diagnostikos ir gydymo metodikos**

## **Psichiatrijos skyriuje:**

- pradėtos teikti dienos ir stacionarinės psichosocialinės reabilitacijos paslaugos.

## **Kardiologijos srityje:**

- pradėtas matuoti frakcinės kraujotakos tėkmės greitis,
- įsteigtas dienos stacionaras;
- pradėtos perstemplinės echokardioskopijos.

## **Vidaus ligų srityje:**

- pradėtos atlikti transtorakalinės biopsijos KT ar echo kontrolėje.

# Pritaikytos ir įdiegtos naujos diagnostikos ir gydymo metodikos

## 2016 m. atliktos modernios abdominalinės operacijos:

- 13 laparoskopinių tiesiosios žarnos rezekcijų;
- 3 laparoskopinės abdominoperinealinės tiesiosios žarnos rezekcijos po chemospindulinio gydymo;
- 11 laparoskopinių kairiųjų hemikolektomijų;
- 16 laparoskopinių dešiniųjų hemikolektomijų;
- 5 laparoskopinės segmentinės storosios žarnos rezekcijos;
- 2 kepenų metastazinių židinių mikrobanginės abliacijos, kombinuojant su ekscizija atviros operacijos metu.

Vaikų chirurgijos srityje pradėtos laparoskopinės kirkšnio išvaržų operacijos.

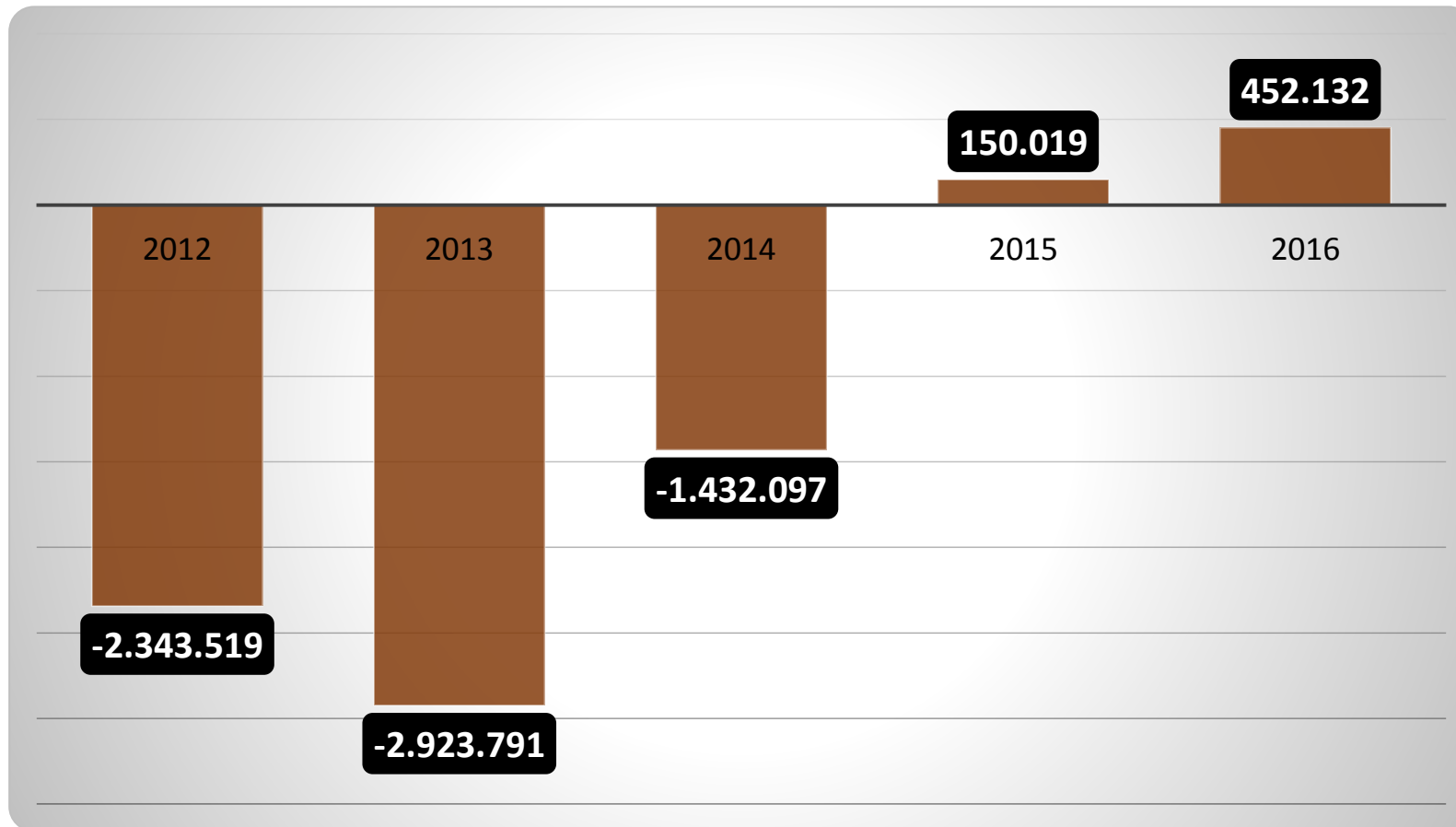
# Pritaikytos ir įdiegtos naujos diagnostikos ir gydymo metodikos

## Traumatologijos srityje:

- klubo sąnario revizinių modulinių „Mutars“ tipo klubo sąnario endoprotezų naudojimas (cementinio bei mechaninio tvirtinimo);
- trigubo mobilumo gūžduobių, esant didelei endoprotezo pooperacinio išnirimo rizikai, panaudojimas;
- perkutaninės ileosakralinės fiksacijos taikymas esant užpakalinės dubens žiedo kolonos lūžiams bei plyšimams įdiegimas dubens kaulų operacijose;
- NCB sistemos, taikomos sudėtingiems ilgųjų kaulų bei periprostetinių lūžių gydymui, įsisavinimas;
- žastikaulio distalinio galo lūžių osteosintezės, naudojant tausojančią m. triceps brachii atkėlimo priėjimą, įsisavinimas;
- modulinių laikinų cemento tarpinių implantavimo įsisavinimas.

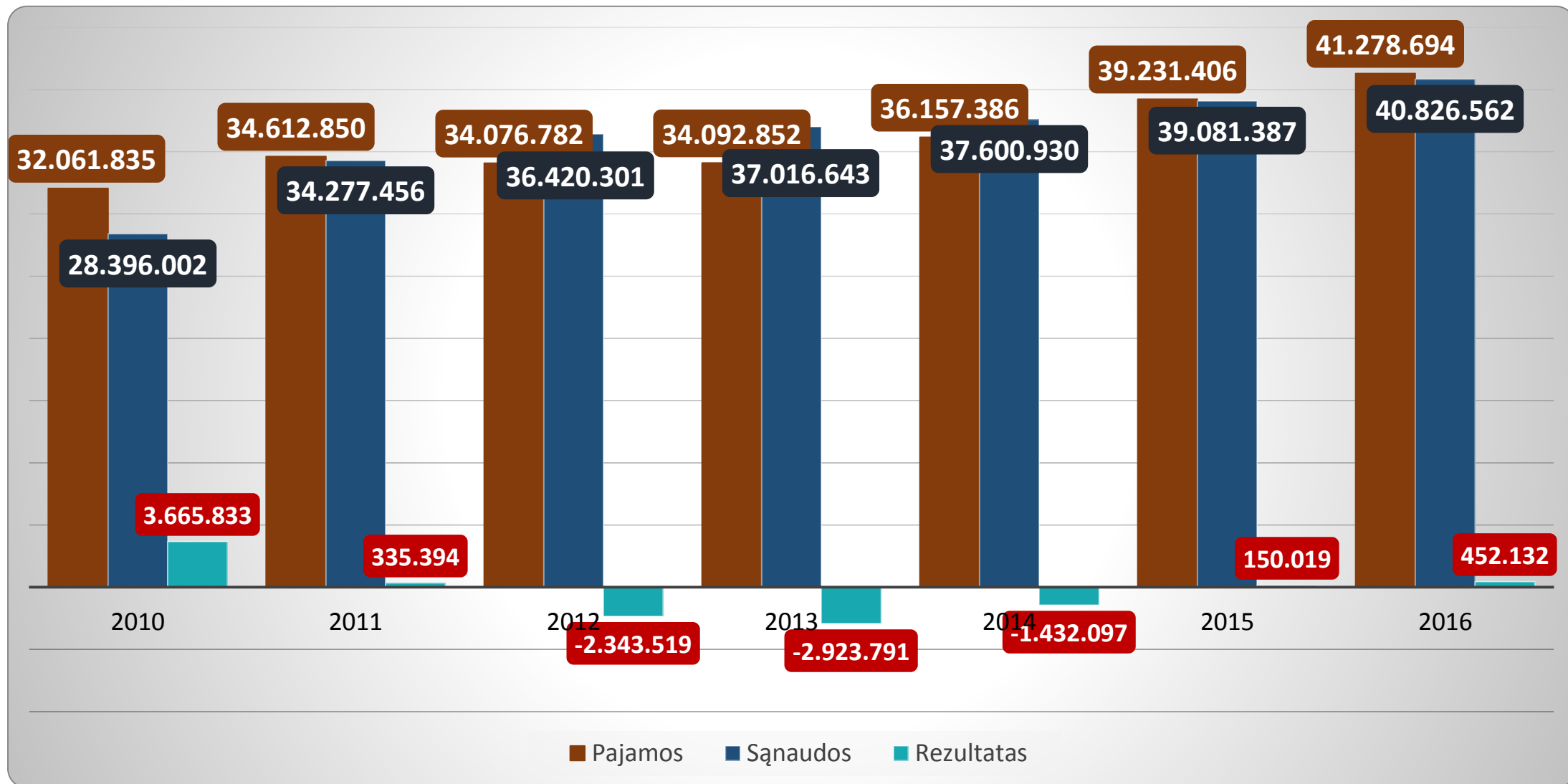
# Finansinės veiklos analizė

Įstaigos finansinės veiklos rezultatas 2016 m. buvo geriausias nuo 2012 m.:



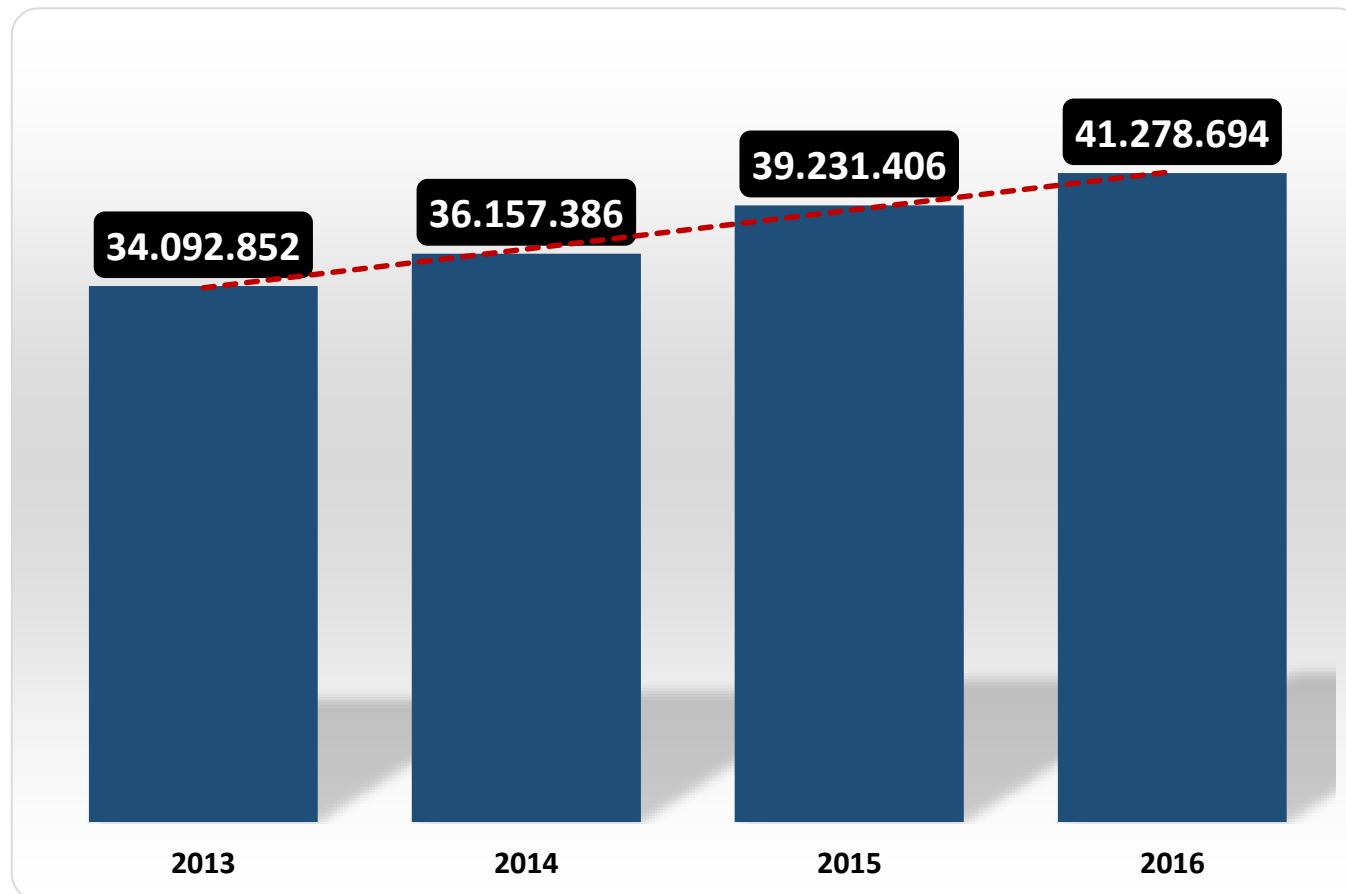


# Finansinēs veiklos analizē



# Finansinės veiklos analizė

2016 m. pajamos buvo 5,2 proc. didesnės nei 2015 m. ir 21,01 proc. didesnės nei 2014 m.:



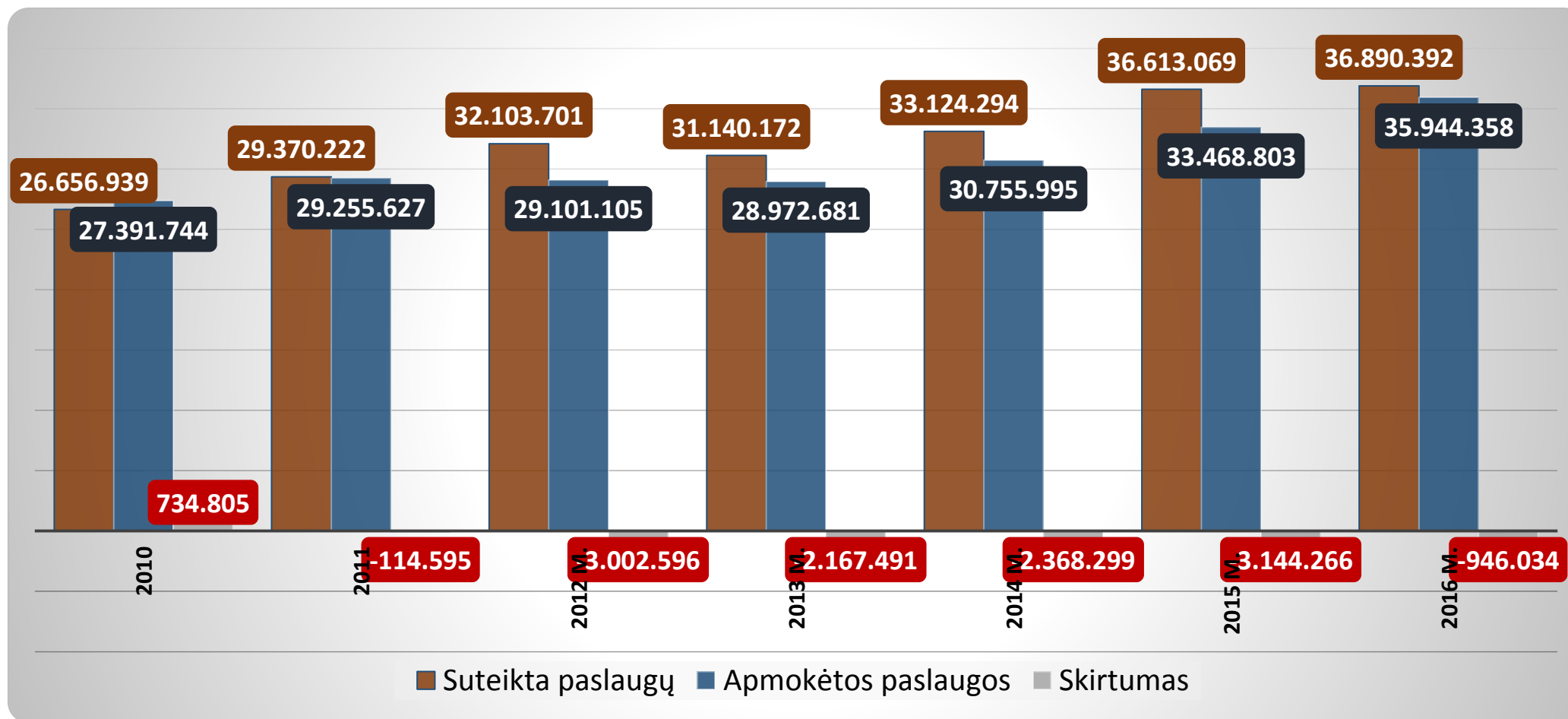
# Finansinės veiklos analizė

Lyginant 2016 m. su 2015 m., pagrindinės veiklos kitos pajamos išaugo 2,5 mln. Eur, finansavimo pajamos sumažėjo 539 tūkst. Eur :

	2015 m.	2016 m.	Skirtumas Eur	Pokytis proc.
<b>FINANSAVIMO PAJAMOS:</b>	3.691.187	3.152.359	-538.828	-14,60 %
iš valstybės biudžeto	194.915	168.843	-26.072	-13,38 %
iš ES, užsienio valstybių ir tarptautinių organizacijų lėšų	677.154	429.059	-248.095	-36,64 %
iš kitų finansavimo šaltinių	2.819.117	2.554.456	-264.661	-9,39 %
<b>PAGRINDINĖS VEIKLOS KITOS PAJAMOS:</b>	35.225.014	37.785.019	2.560.005	7,27 %
pajamos už mokamas paslaugas	447.447	481.776	34.329	7,67 %
pajamos už PSDF apmokamas paslaugas	34.777.568	37.304.314	2.526.746	7,27 %
<b>KITOS VEIKLOS PAJAMOS</b>	316.266	341.317	25.051	7,92 %

# Finansinės veiklos analizė

PSDF finansavimo (be reabilitacijos ir transplantacijos paslaugų) skirtumas tarp suteiktų ir apmokėtų paslaugų siekė 0,95 mln. Eur 2016 m., kai 2015 m. 3,14 mln. Eur:



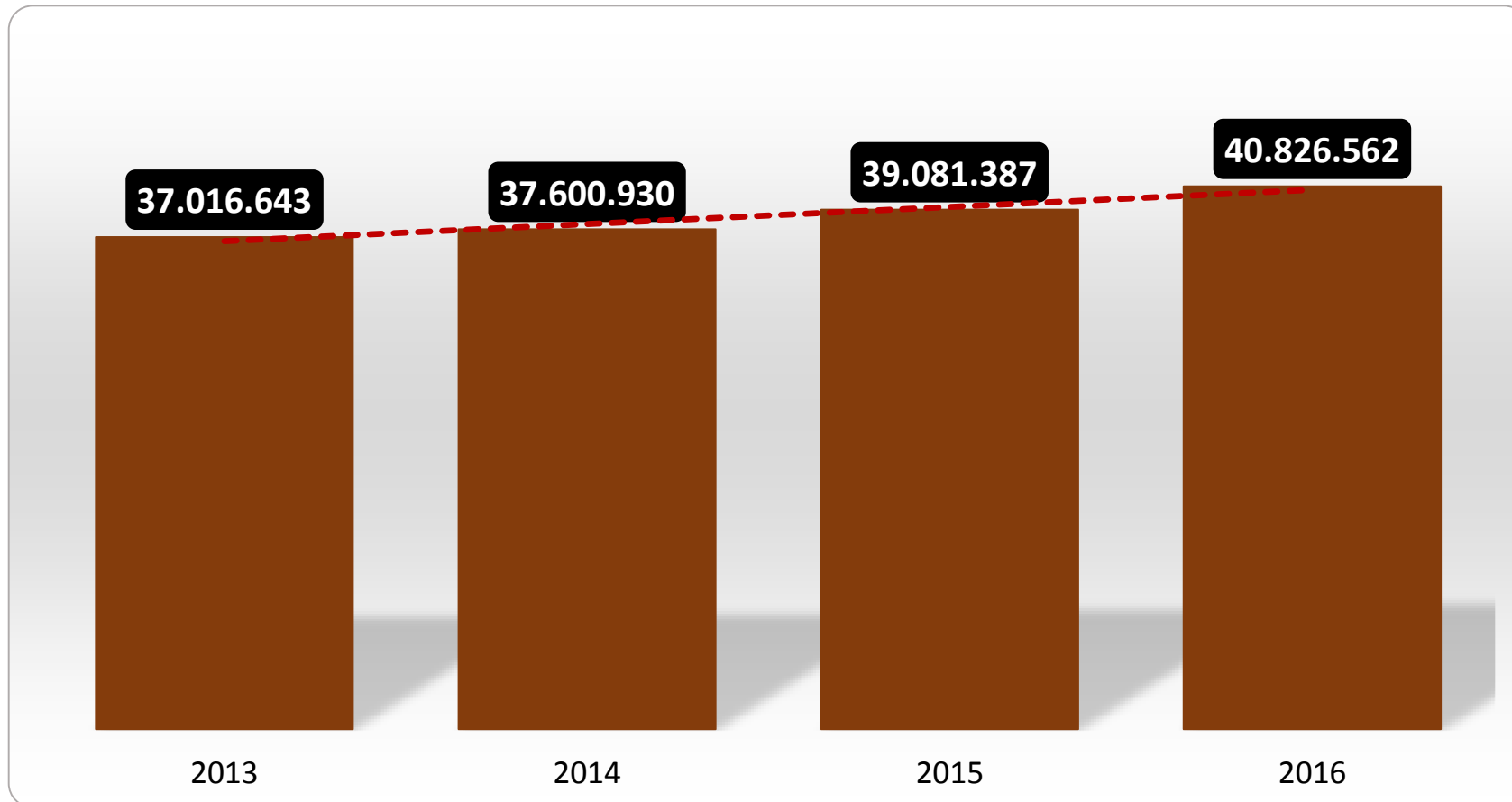
# Finansinės veiklos analizė

Per 2016 m. apskaičiuota suteiktų stacionarinių paslaugų bazinių kainų balo vertė siekė 0,97 Eur, kai 2015 m.— 0,87 Eur:

Teritorinė ligonių kasa	Skirtumas tarp suteiktų ir apmokėtų paslaugų	Apmokėjimo procentas	Stacionarinių paslaugų apskaičiuota balo vertė
Panevėžio TLK	-928.635	97,4	0,97
Vilniaus TLK	-258	99,9	1,0
Kauno TLK	13.416	105,2	1,08
Klaipėdos TLK	0	100,0	1,0
Šiaulių TLK	-30.557	96,4	0,97
Visos TLK	-946.034	97,4	0,97

# Finansinės veiklos analizė

2016 m. sąnaudos buvo 4,46 proc. didesnės nei 2015 m.:



# Finansinės veiklos analizė

Pagrindinės veiklos sąnaudos 2016 m. buvo 4,44 proc. didesnės nei 2015 m.:

	2015 m.	2016 m.	Pokytis proc.
<b>Pagrindinės veiklos sąnaudos:</b>			
darbo užmokesčio ir socialinio draudimo	25.123.700	27.291.705	8,63
nusidėvėjimo ir amortizacijos	1.717.833	1.491.692	-13,16
komunalinių paslaugų ir ryšių	1.069.075	976.595	-8,65
komandiruočių	11.909	1.446	-87,85
transporto	73.406	79.315	8,05
kvalifikacijos kėlimo	41.831	49.601	18,58
paprastojo remonto ir eksploatavimo	621.080	496.906	-19,99
sunaudotų ir parduotų atsargų savikaina	9.057.128	9.055.555	-0,02
kitų paslaugų	1.048.927	1.042.417	-0,62
<b>Iš viso</b>	<b>38.765.088</b>	<b>40.485.233</b>	<b>4,44</b>

# Finansinės veiklos analizė

2016 m. 39,33 proc. darbo užmokesčio fondo, mokamo PSDF lėšomis, sudarė išlaidos gydytojų DU (2016 12 31 jų dirbo 371) ir 37,31 proc. slaugytojams (jų dirbo 867):

	2015 m.	2016 m.	Skirtumas
Gydytojai	7.800.534	8.050.187	249.653
Slaugytojai	7.056.427	7.636.770	580.343
Kitas personalas	2.735.206	3.197.145	461.939
Kiti specialistai su aukštuoju	1.089.898	1.232.800	142.902
Kiti specialistai su vidur.	280.350	353.609	73.259
<b>Iš viso</b>	<b>18.962.415</b>	<b>20.470.511</b>	<b>1.508.096</b>



# Finansinės veiklos analizė

Sunaudotų ir parduotų atsargų savikaina sudarė 33,37 proc. pagrindinės veiklos sąnaudų:

	2015 m.	2016 m.	Skirtumas
<b>Prekių sunaudojimo sąnaudos:</b>			
maitinimui sunaudotų atsargų	563.829	543.149	-20.680
kanceliarinių ir ūkinių atsargų	530.927	626.439	95.511
ūkinio inventoriaus atiduoto naudoti	156.246	291.264	135.018
medikamentų	1.436.493	1.453.178	16.685
medicininės pagalbos priemonių	5.539.847	5.326.184	-213.663
slaugos priemonių	290.002	315.059	25.058
skysto medicininio deguonies	94.156	44.826	-49.330
kraujo komponentų	445.627	455.456	9.829
<b>Iš viso:</b>	<b>9.057.128</b>	<b>9.055.555</b>	<b>-1.573</b>

# Finansinės veiklos analizė

Komunalinių ir ryšių sąnaudos 2016 m. buvo 8,65 proc. mažesnė nei 2015 m. :

	2015 m.	2016 m.	Skirtumas Eur	Skirtumas proc.
Komunalinių ir ryšių sąnaudos:				
šildymo	517.940	509.716	-8.224	-1,59%
elektros energijos	396.663	328.750	-67.913	-17,12%
vandentiekio ir kanalizacijos	110.889	104.439	-6.450	-5,82%
ryšių paslaugos	43.583	33.690	-9.893	-22,70%
<b>Iš viso</b>	<b>1.069.075</b>	<b>976.595</b>	<b>-92.480</b>	<b>-8,65%</b>

# Finansinės veiklos analizė

Paprastojo remonto ir eksploatavimo sąnaudos 2016 m. buvo 19,99 proc. mažesnės nei 2015 m., sumažėjimą lėmė sumažėjusios medicininės įrangos remonto ir eksploatacijos sąnaudos:

	2015 m.	2016 m.	Skirtumas Eur	Skirtumas proc.
<b>Paprastojo remonto ir eksploatavimo sąnaudos:</b>				
pastatų remonto ir eksploatacijos	24.778	42.929	18.151	73,25%
medicininės įrangos remonto ir eksploatacijos	518.764	395.294	-123.470	-23,80%
kitos įrangos ir ūkinio inventoriaus remonto ir eksploatacijos	77.539	58.683	-18.856	-24,32%
Iš viso	<b>621.080</b>	<b>496.906</b>	<b>-124.174</b>	<b>-19,99%</b>

# Finansinės veiklos analizė

Kitų paslaugų sąnaudos 2016 m. buvo 0,62 proc. mažesnės nei 2015 m.:

	2015 m.	2016 m.	Skirtumas Eur	Skirtumas proc.
<b>Kitų paslaugų sąnaudos:</b>				
kitų įstaigų atliekamų medicininių tyrimų	160.566	159.393	-1.173	-0,73%
skalbimo paslaugų	477.981	428.235	-49.746	-10,41%
įstaigos civilinės atsakomybės draudimo	81.666	58.395	-23.271	-28,50%
kompiuterinės eksploatacijos	52.477	48.249	-4.228	-8,06%
medicininių ir buitinių atliekų	119.048	112.561	-6.487	-5,45%
kitų paslaugų	157.188	235.584	78.396	49,87%
<b>Iš viso</b>	<b>1.048.927</b>	<b>1.042.417</b>	<b>-6.510</b>	<b>-0,62%</b>

# Infrastruktūros plėtra

Projektas/ Darbai	Lėšų šaltinis
„VšĮ Respublikinės Panevėžio ligoninės filialo Likėnų reabilitacijos ligoninės Biržų rajone, Likėnų kaime gydomojo korpuso ir maisto gaminimo bloko rekonstrukcija“	Valstybės kapitalo lėšomis įgyvendinamas projektas nuo 2008 m., projekto suma – 3,983 mln. Eur, iš kurių 2016 m. panaudota 300 tūkst. Eur.
„VšĮ Respublikinės Panevėžio ligoninės atnaujinimas (modernizavimas), siekiant sumažinti energijos vartojimo sąnaudas“	Projektui numatytiems darbams atlikti skirta 176.863 subsidija iš Klimato kaitos specialiųjų lėšų
„Energiją tausojančių technologijų įdiegimas VšĮ Respublikinėje Panevėžio ligoninėje, teikiančioje sveikatos priežiūros paslaugas nėščiosioms, gimdyvėms ir naujagimiams“	137.235 Eur gautas finansavimas pagal Lietuvos Respublikos ir Šveicarijos Konfederacijos bendradarbiavimo programą
Remonto darbai vykdyti: Skausmo klinikoje, Vidaus ligų skyriuje, Operacinėse, Chirurginio pastato II aukšte, Laboratorijos skyriuje, Konsultacijų poliklinikos II aukšte.	Nuosavos lėšos

# Informacinių technologijų plėtra

Įdiegta ir pradėta naudoti dokumentų valdymo sistema.

Suderinti ligoninės informacinės sistemos nuostatai, informacinės sistemos duomenų saugos nuostatai ir informacinės sistemos specifikacija.

Atnaujintas ligoninės kompiuterinio tinklo pagrindinis komutatorius ir kita aktyvių kompiuterinių tinklų įranga.

Įdiegta 30 naujų kompiuterinių darbo vietų ir pakeista 30 kompiuterių.

# Kokybinių ir kiekybinių rodiklių įgyvendinimas

Finansinės veiklos kokybinių ir kiekybinių rodiklių įgyvendinimas:

Veiklos vertinimo rodiklis	Rezultatas 2016 m.	Rezultatas pasiektas
<b>Kiekybiniai rodikliai</b>		
Finansinės veiklos rezultatas	Teigiamas	Taip
Sąnaudų darbo užmokesčiui dalis	67,41	Taip
Sąnaudų valdymo išlaidoms dalis	0,29 proc.	Taip
Papildomas finansavimas	7,70 proc.	Taip
<b>Kiekybiniai rodikliai</b>		
Pacientų pasitenkinimo lygis	95 proc.	Taip
Pacientų skundai (pagrįstų skundų nuo metinių ambulatorinių konsultacijų ir gydytų pacientų stacionare)	0,003 proc.	Taip
Kokybės valdymo sistemos (KVS) diegimo ir vystymo lygis	100 proc.	Taip
Darbuotojų kaitos rodiklis	7,74 proc.	Taip
Prioritetinių paslaugų teikimas	3,79	Taip
IT diegimas ir vystymo lygis	90 proc.	Taip
Įstaigoje taikomų kovos su korupcija priemonių vykdymas	ASPĮ turinti korupcinio pobūdžio veiklų pasireiškimo tikimybę	Ne