



VŠĮ RESPUBLIKINĖS
PANEVĖŽIO LIGONINĖS
2018 M. VEIKLOS ATASKAITA

Remigijus Samuolis

L.e. direktoriaus pareigas



ĮSTAIGOS STRUKTŪRA



KLINIKOS:

DIAGNOSTIKOS IR GYDYMO KLINIKA (21 SKYRIUS)

AKUŠERIJOS GINEKOLOGIJOS KLINIKA (3 SKYRIAI)

CHIRURGIJOS KLINIKA (11 SKYRIŲ)

KONSULTACIJŲ POLIKLINIKA



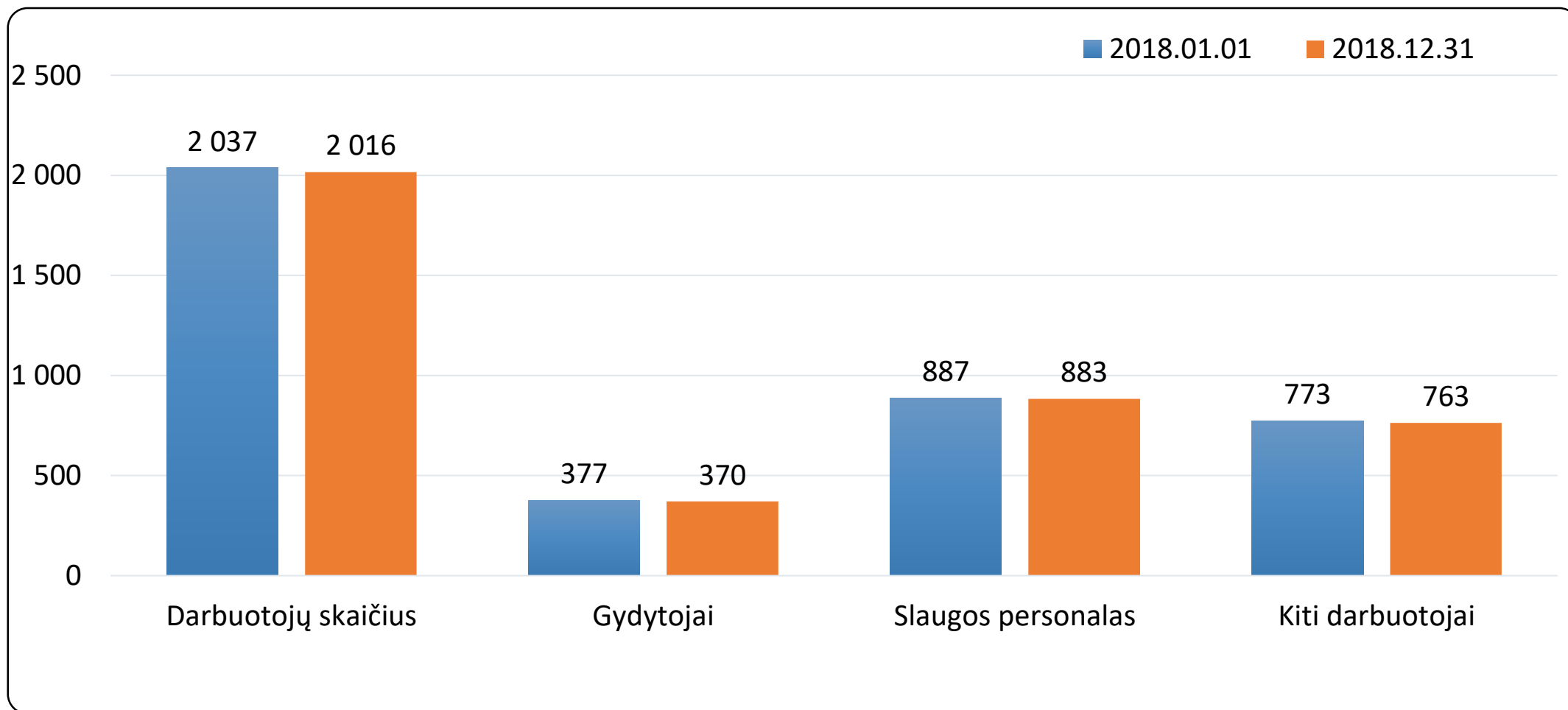
INFEKCINIŲ LIGŲ KLINIKA (4 SKYRIAI)



FILIALAS LIKĖNŲ REABILITACIJOS LIGONINĖ



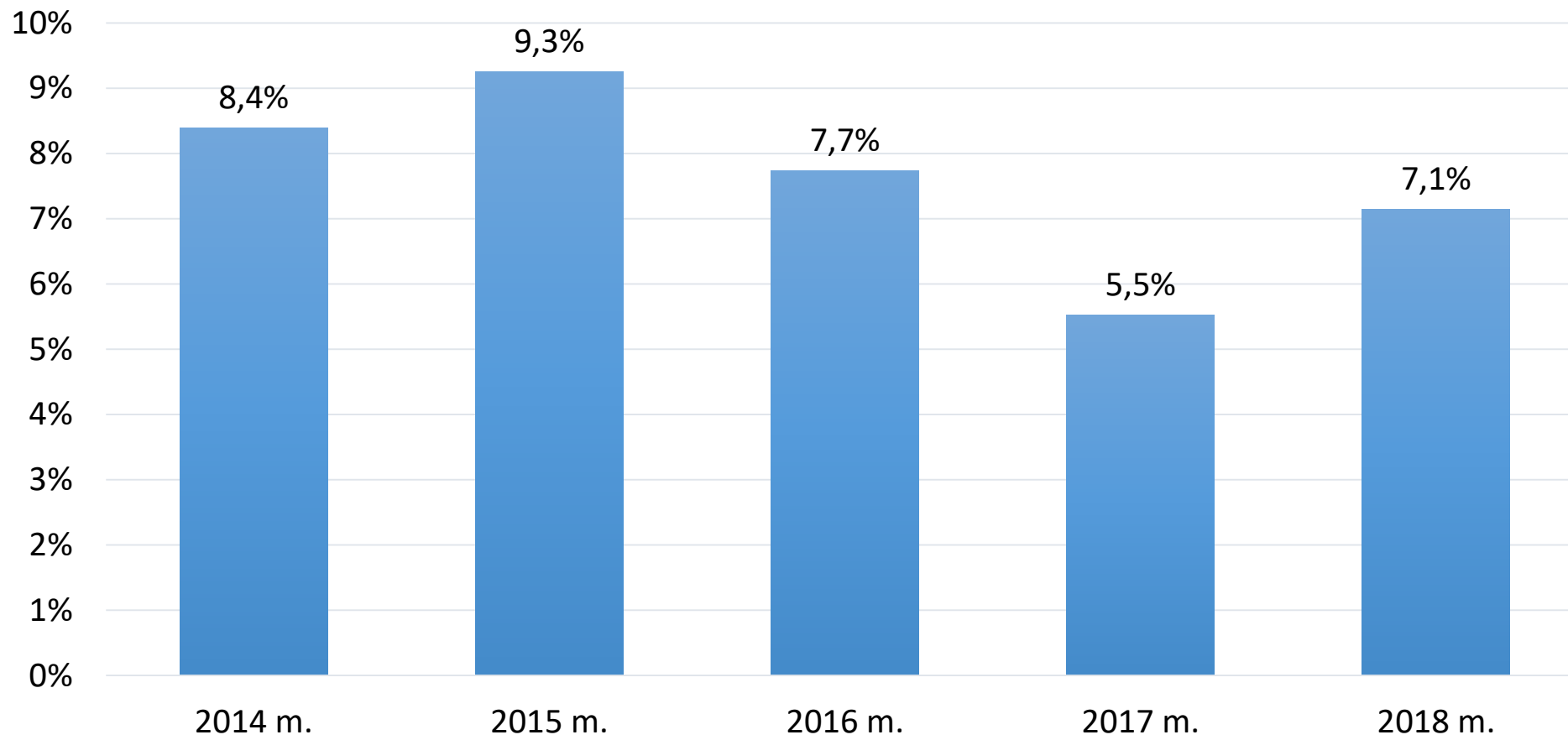
PERSONALO STRUKTŪRA 2018 METAIS



Ligoninėje dirba 14 asmenų, turinčių daktaro mokslinį laipsnį

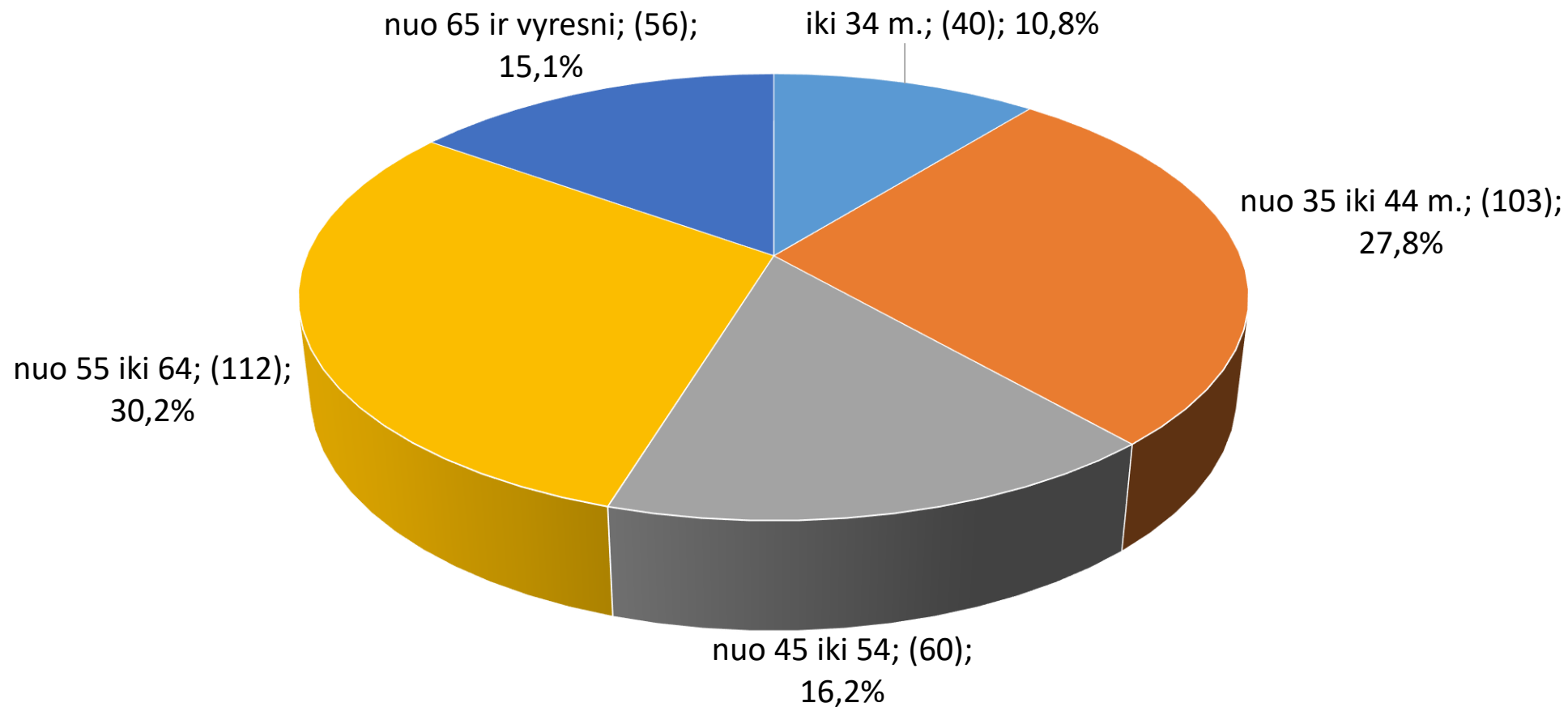


DARBUOTOJŲ KAITOS RODIKLIS 2014 – 2018 METAIS



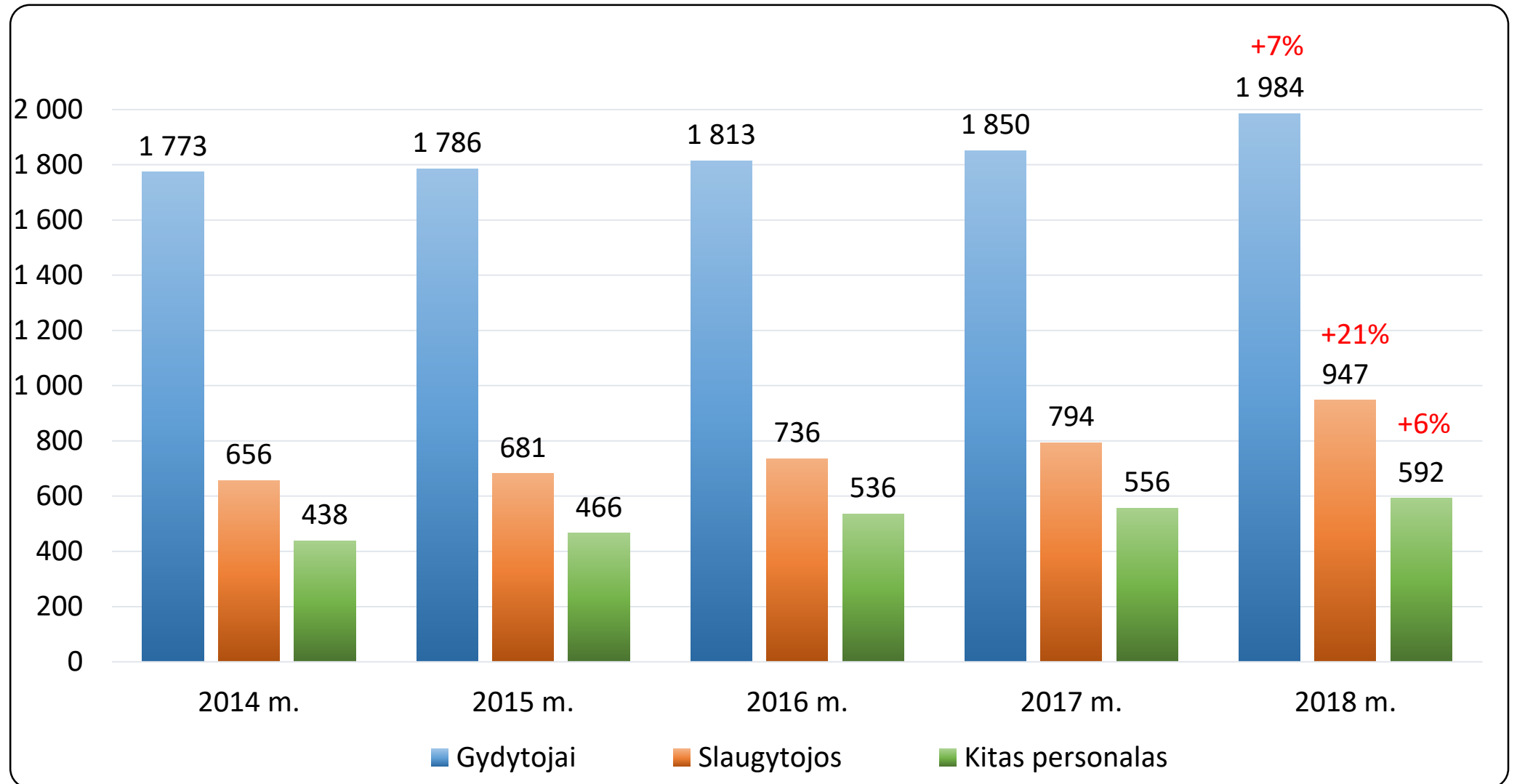


GYDYTOJŲ AMŽIAUS STRUKTŪRA 2018 M.





VIDUTINIS DARBO UŽMOKESTIS 1 ETATUI





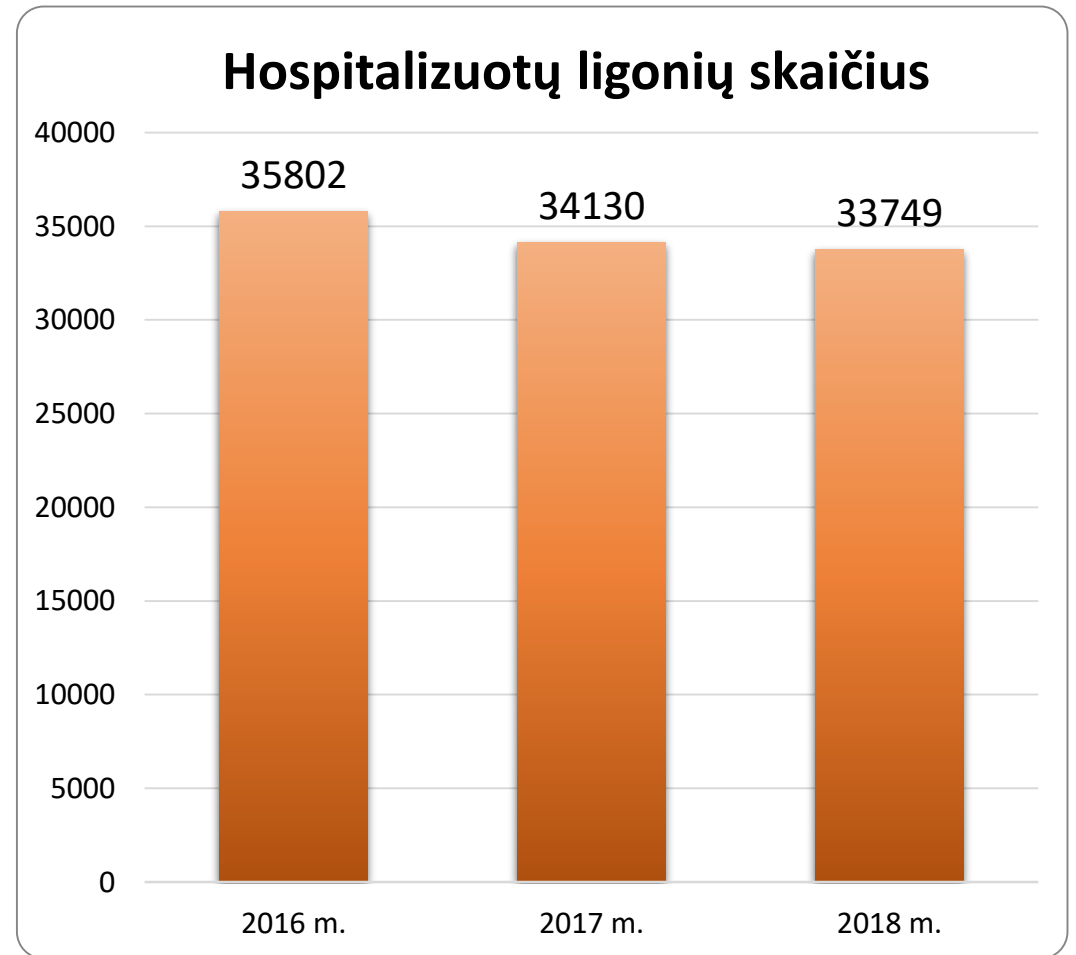
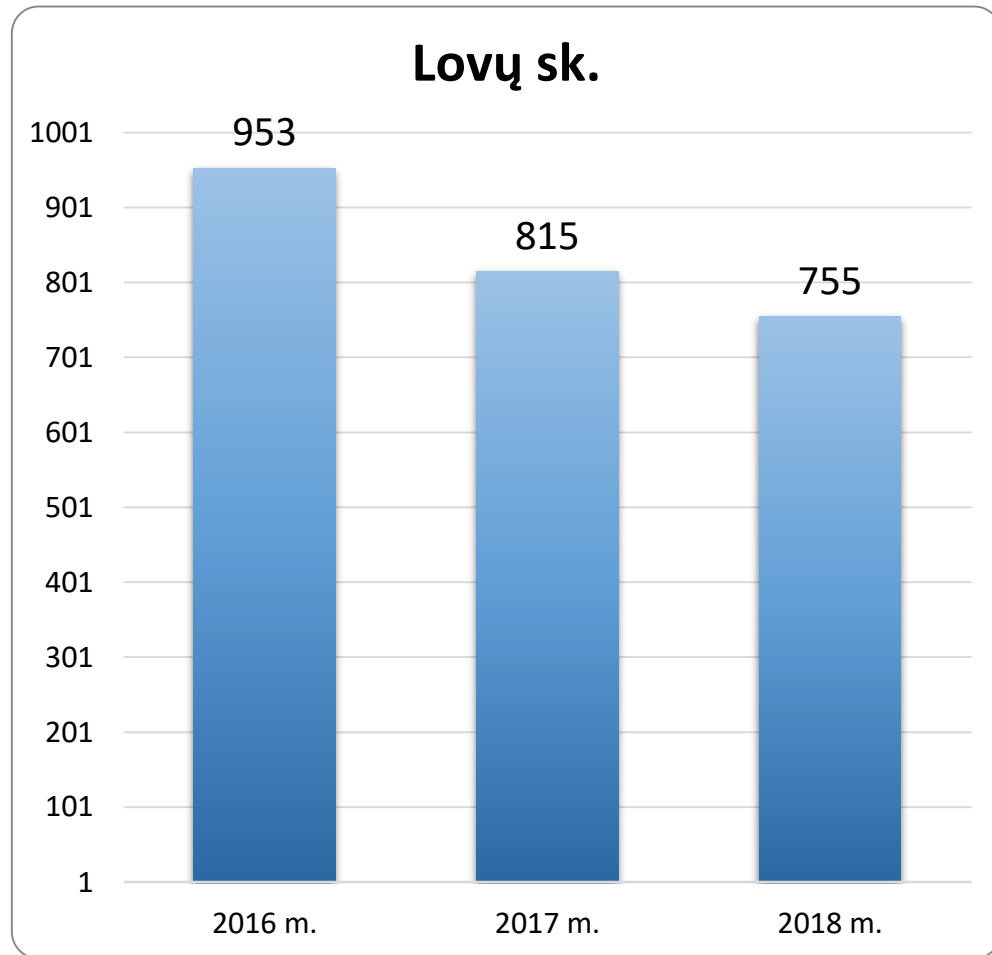
DARBO UŽMOKESČIO DIDINIMAS NUO 2018-05-01

RODIKLIS	ETATŲ SKAIČIUS	DARBO UŽMOKESČIO KĖLIMO PROCENTAS
Gydytojai	389	11 %
Slaugytojai	750	26 %
Kitas personalas, teikiantis asmens sveikatos priežiūros paslaugas	158	24 %
Personalas, teikiantis asmens sveikatos priežiūros paslaugas, priskirtas administraciniam-ūkiniam personalui	61	16 %
Kitas personalas	662	0 %

Darbo užmokestis didintas mažiausiai uždirbantiems.
Gydytojų ir slaugytojų algų santykis 2/1.



STACIONARO VEIKLA

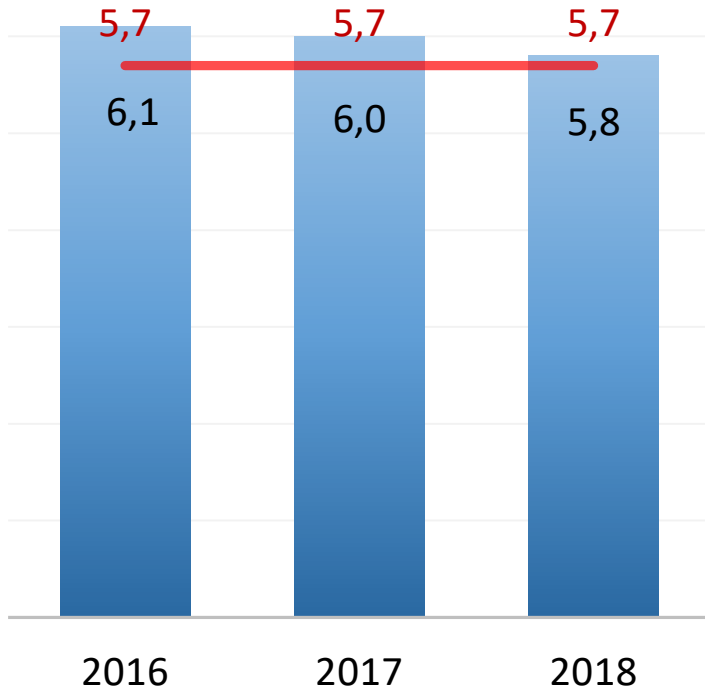




PAGRINDINIŲ STACIONARO VEIKLOS RODIKLIŲ DINAMIKA (aktyvaus gydymo lovos)

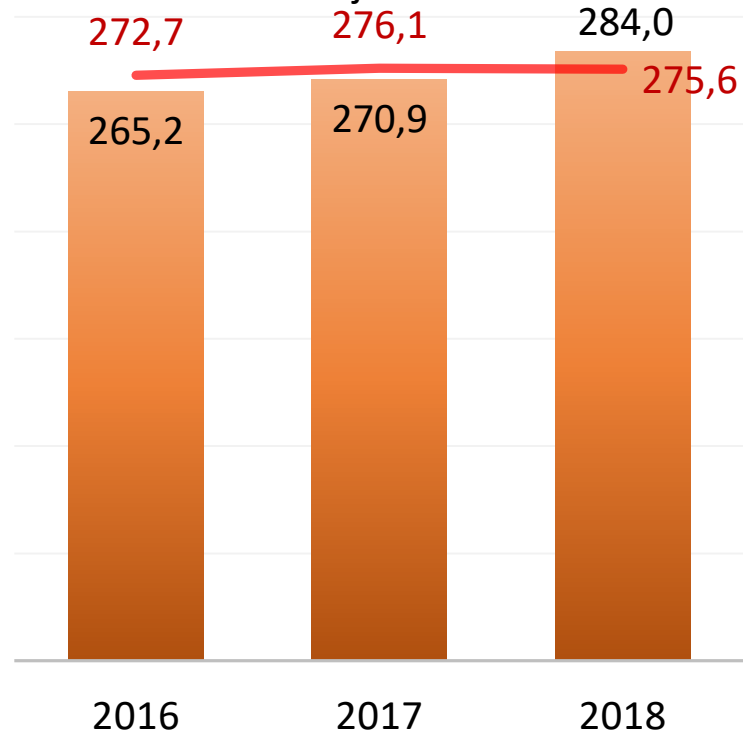
Vidutinė gulėjimo trukmė

■ Resp. Panevėžio ligoninėje
— Lietuvoje



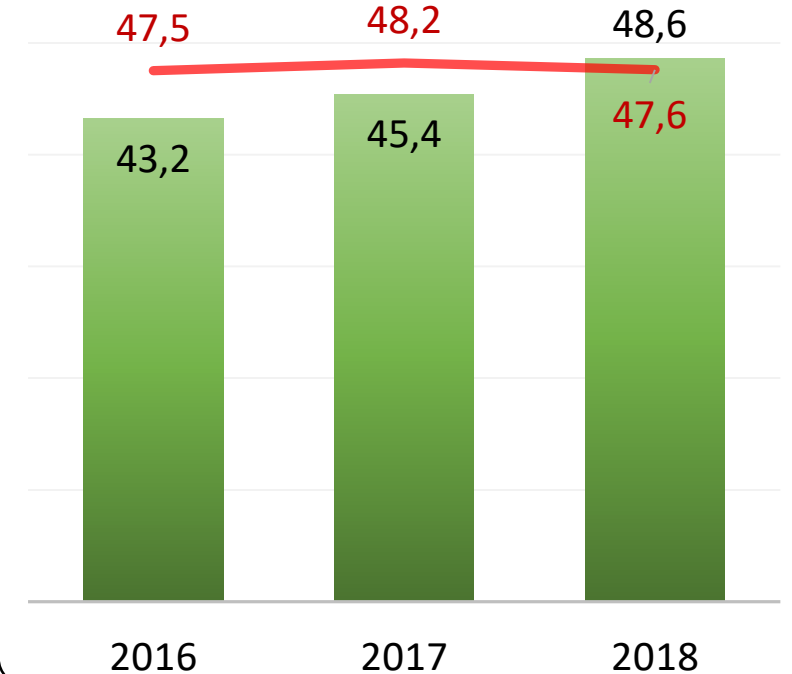
Lovos funkcionavimas

■ Resp. Panevėžio ligoninėje
— Lietuvoje



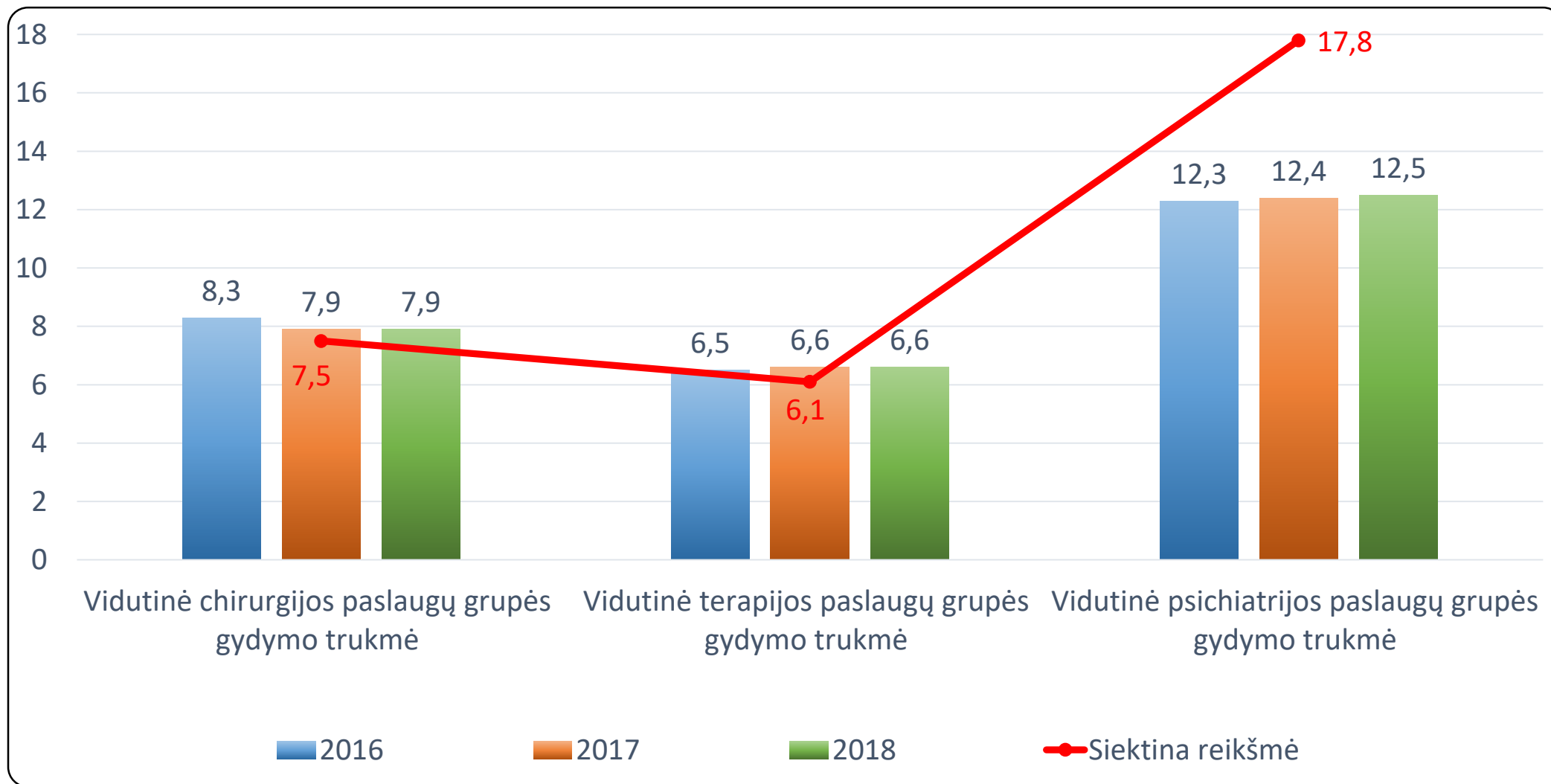
Lovos apyvarta

■ Resp. Panevėžio ligoninė
— Lietuvoje



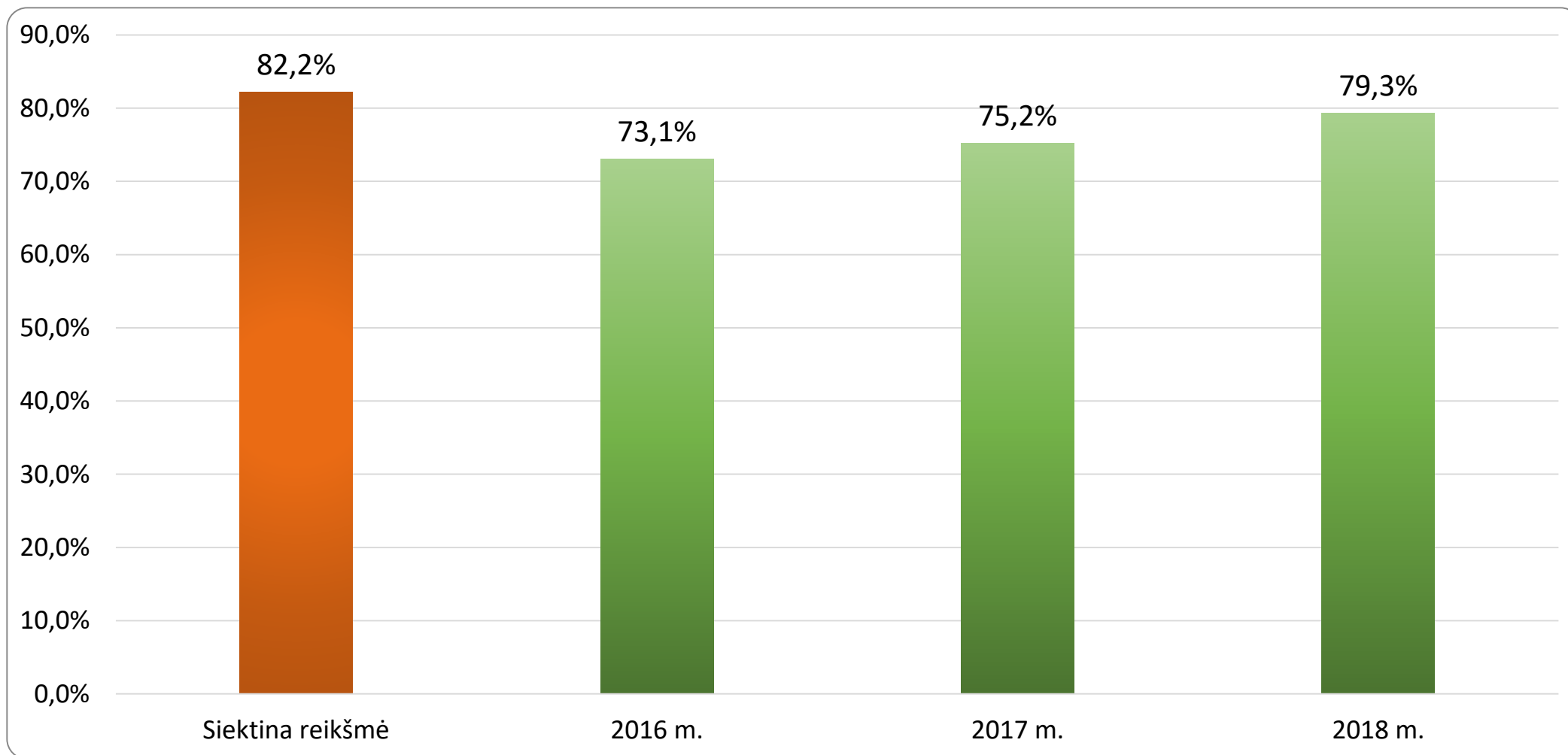


VIDUTINĖ PACIENTŲ GYDYMO TRUKMĖ



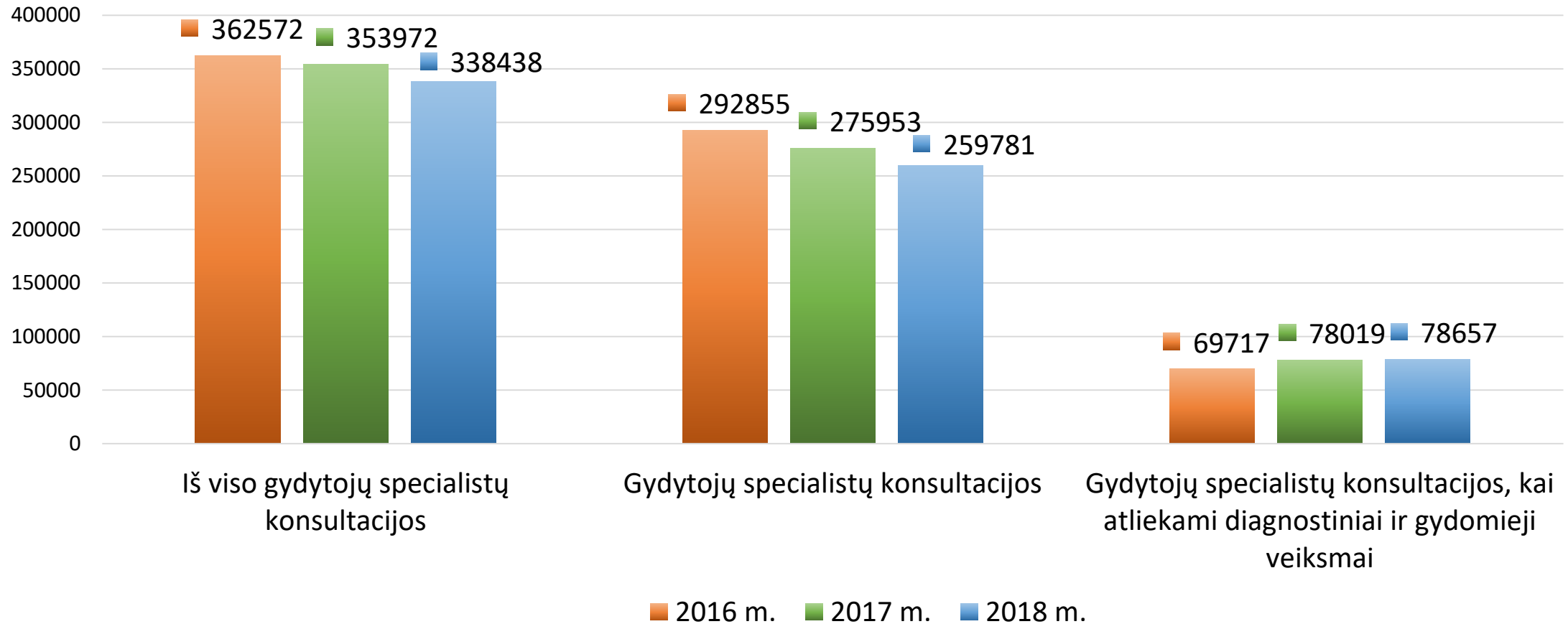


LOVOS UŽIMTUMO RODIKLIS (išskyrus reabilitacijos, tuberkuliozės ir psichiatrijos lovas)





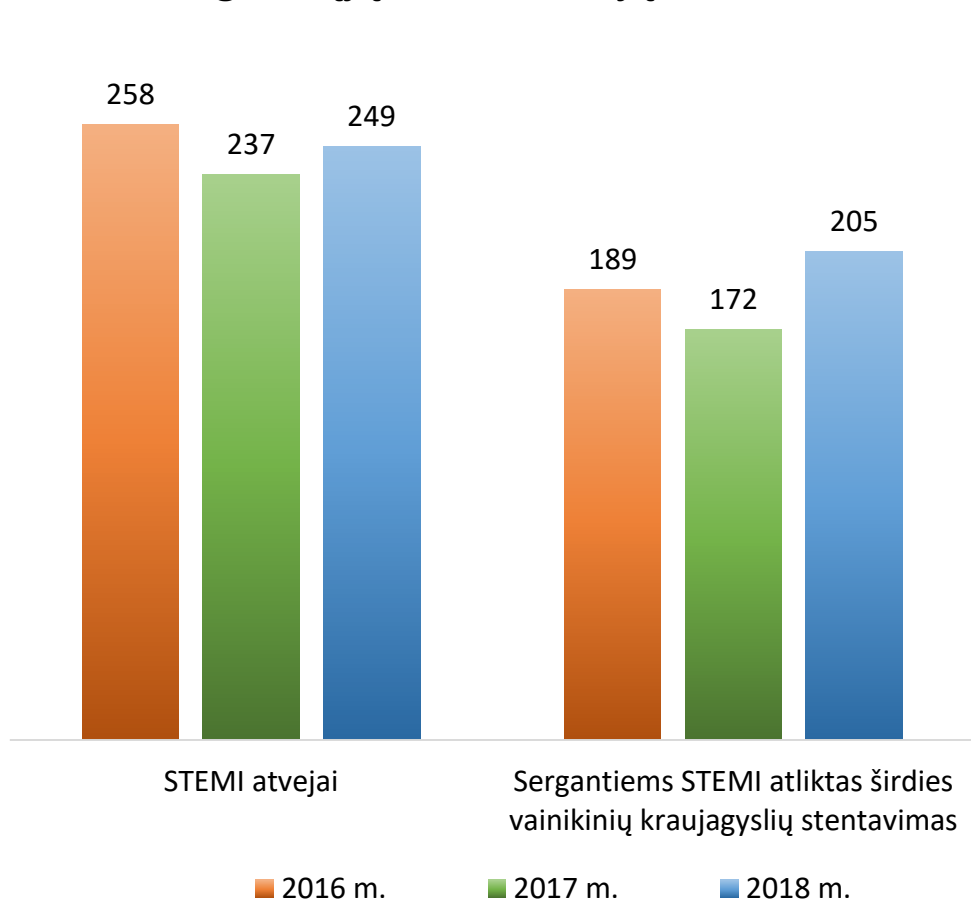
GYDYTOJŲ SPECIALISTŲ KONSULTACIJOS 2016-2018 m.



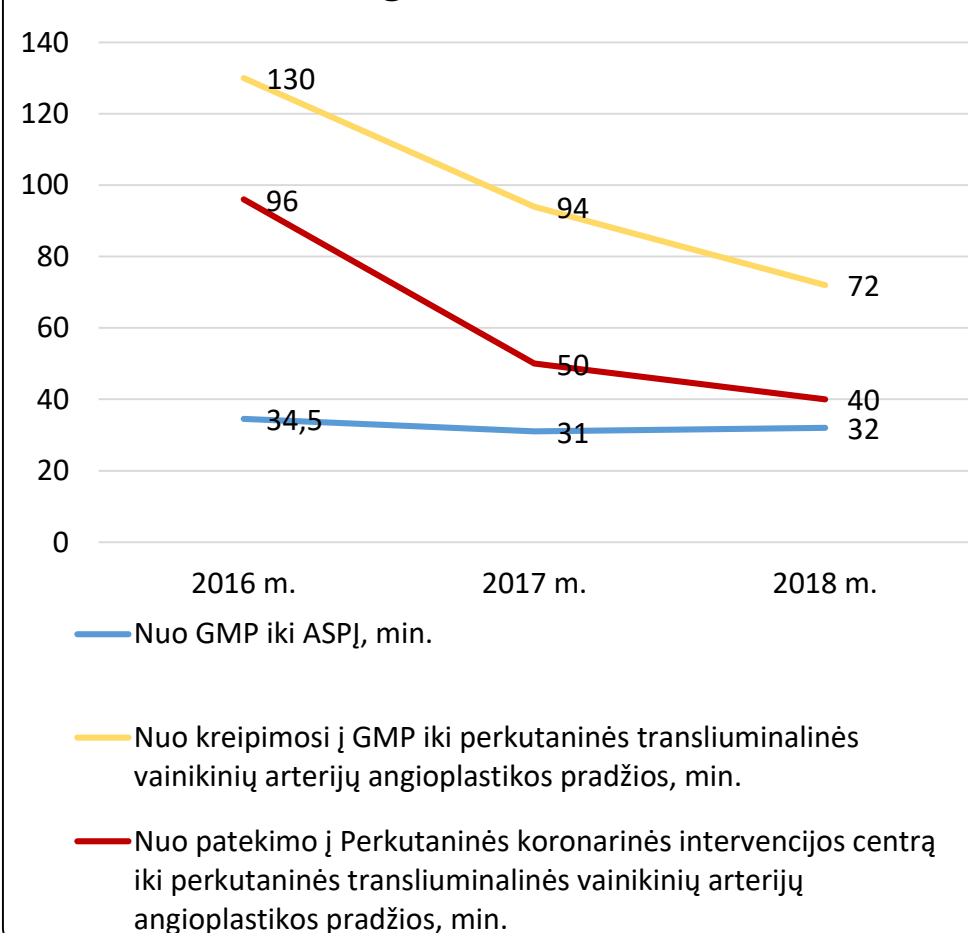


MIOKARDO INFARKTO KLASTERIO VEIKLA

Sergančiųjų STEMI atvejų dinamika



Pagalbos trukmė



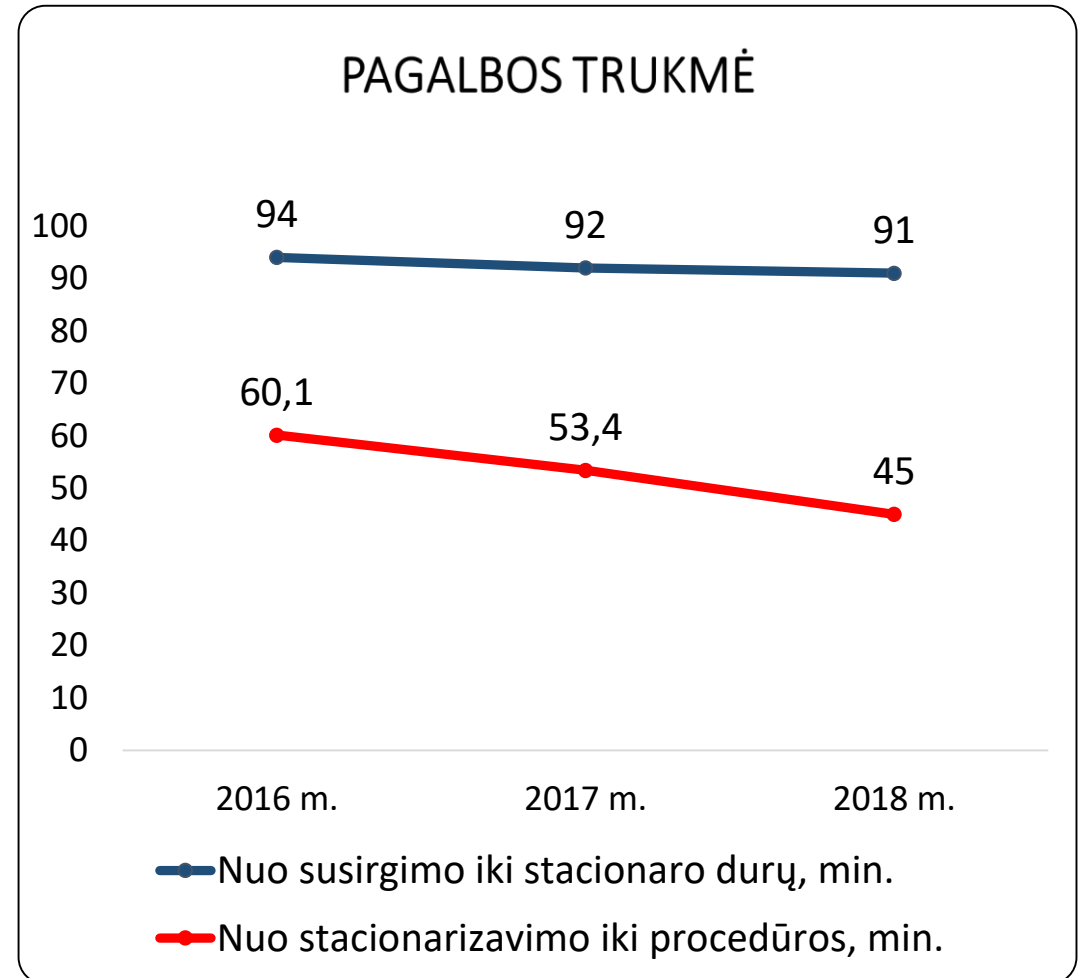
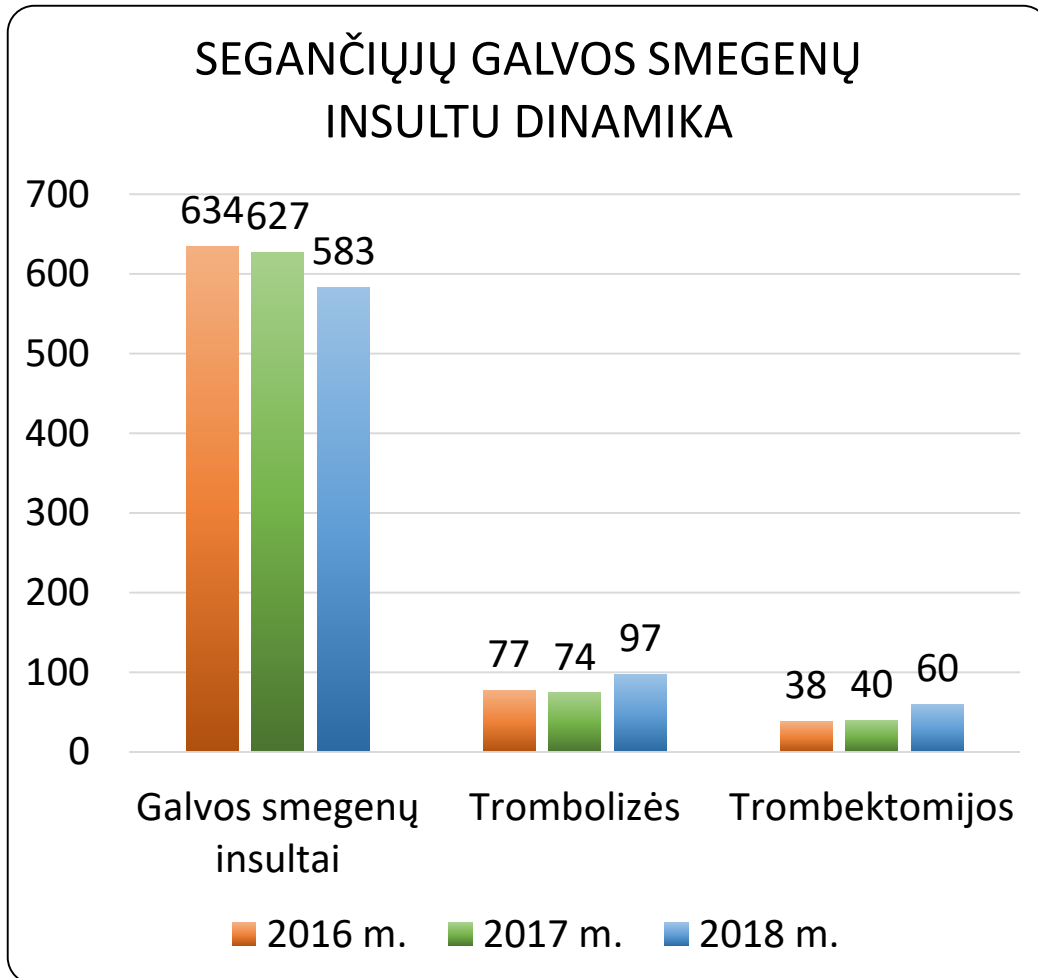


MIOKARDO INFARKTO (STEMI) GYDYMO REZULTATAI

	MIRŠTAMUMAS NUO VISŲ STEMI	MIRŠTAMUMAS NUO STEMI KAI BUVO ATLIKTAS VAINIKINIŲ KRAUJAGYSLIŲ STENTAVIMAS
2016 m.	11,4% (30 iš 258)	11,6% (22 iš 189)
2017 m.	13,5% (32 iš 237)	9,9% (17 iš 172)
2018 m.	13,7% (34 iš 249)	10,7% (22 iš 205)



GALVOS SMEGENŲ INSULTO KLASTERIO VEIKLA PAGALBOS TRUKMĖ





GALVOS SMEGENŲ INSULTŲ GYDYMO REZULTATAI

	MIRŠTAMUMAS NUO VISŲ GSI	KLASTERIŲ LIGONIŲ MIRŠTAMUMAS
2016 m.	12,0% (76 iš 634)	11,7% (9 iš 77)
2017 m.	14,2% (89 iš 627)	13,5% (10 iš 74)
2018 m.	11,4% (64 iš 583)	5,2% (10 iš 74)

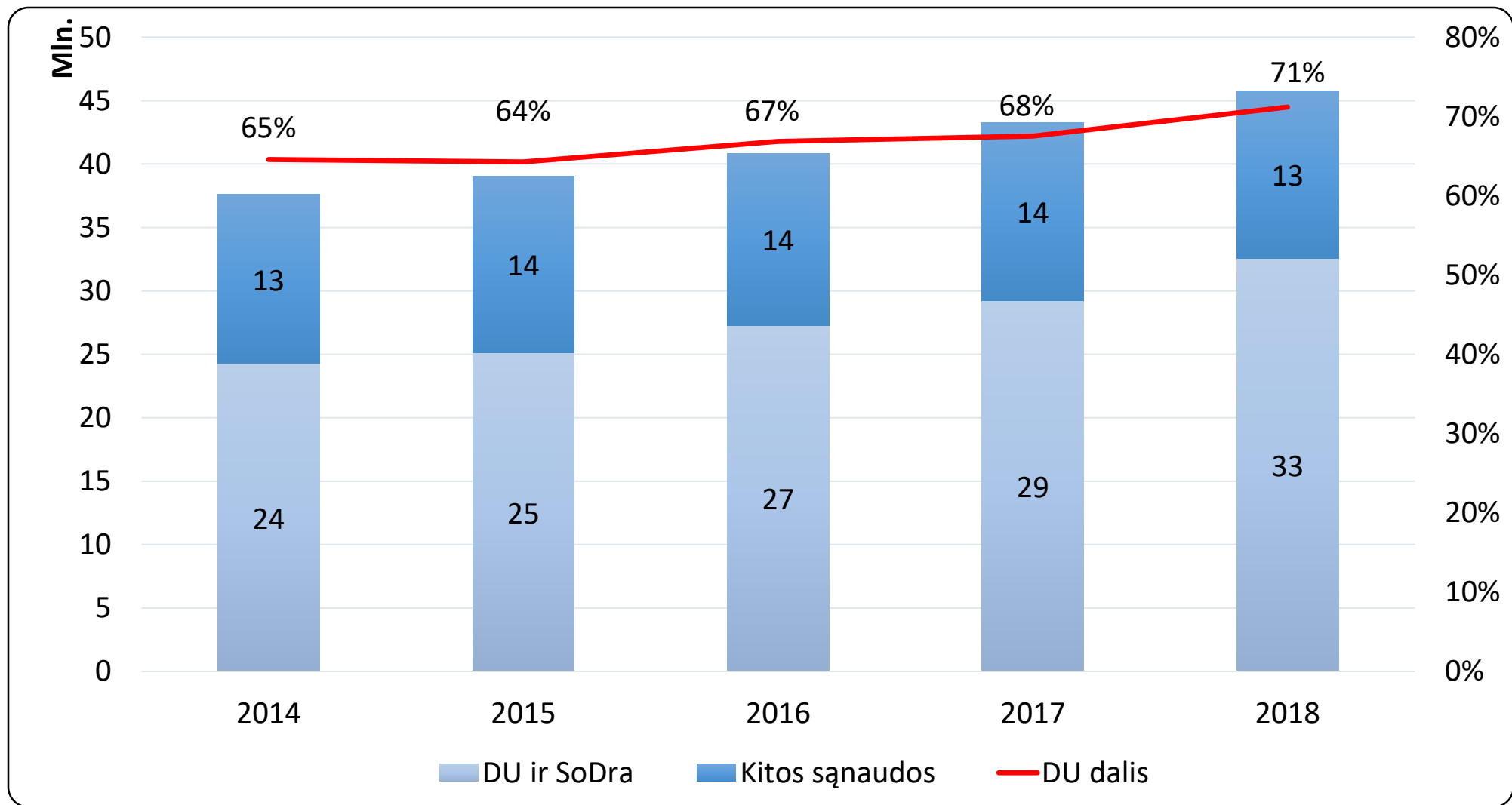


FINANSINĖS VEIKLOS REZULTATAS (EUR)

	2016	2017	2018	POKYTIS
PAJAMOS	41.278.694	44.149.088	47.758.485	8%
SĄNAUDOS	40.826.562	43.304.068	45.754.324	6%
REZULTATAS	452.132	845.020	2.004.162	137%



IŠLAIDŲ STRUKTŪRA (2018 metais sąnaudos augo 7%). Beveik visos – DU didinimo sąskaita)





VALDYMO IŠLAIDOS 2018 METAIS

- 2018 metų valdymo išlaidos siekė 118.630 eurų arba 0,26% nuo bendrų įstaigos veiklos sąnaudų;
- Valdymo išlaidas sudaro administracijos darbuotojų darbo užmokestis, socialinio draudimo įmokos, komunalinių paslaugų išlaidų dalis, mobiliojo ryšio paslaugų išlaidų dalis ir transporto išlaikymo išlaidų dalis;
- VšĮ Respublikinės Panevėžio ligoninės administraciją sudaro direktorius, direktoriaus pavaduotojas medicinai, direktoriaus pavaduotojas ekonomikai ir valdymui, vyriausiasis buhalteris, direktoriaus patarėjai.



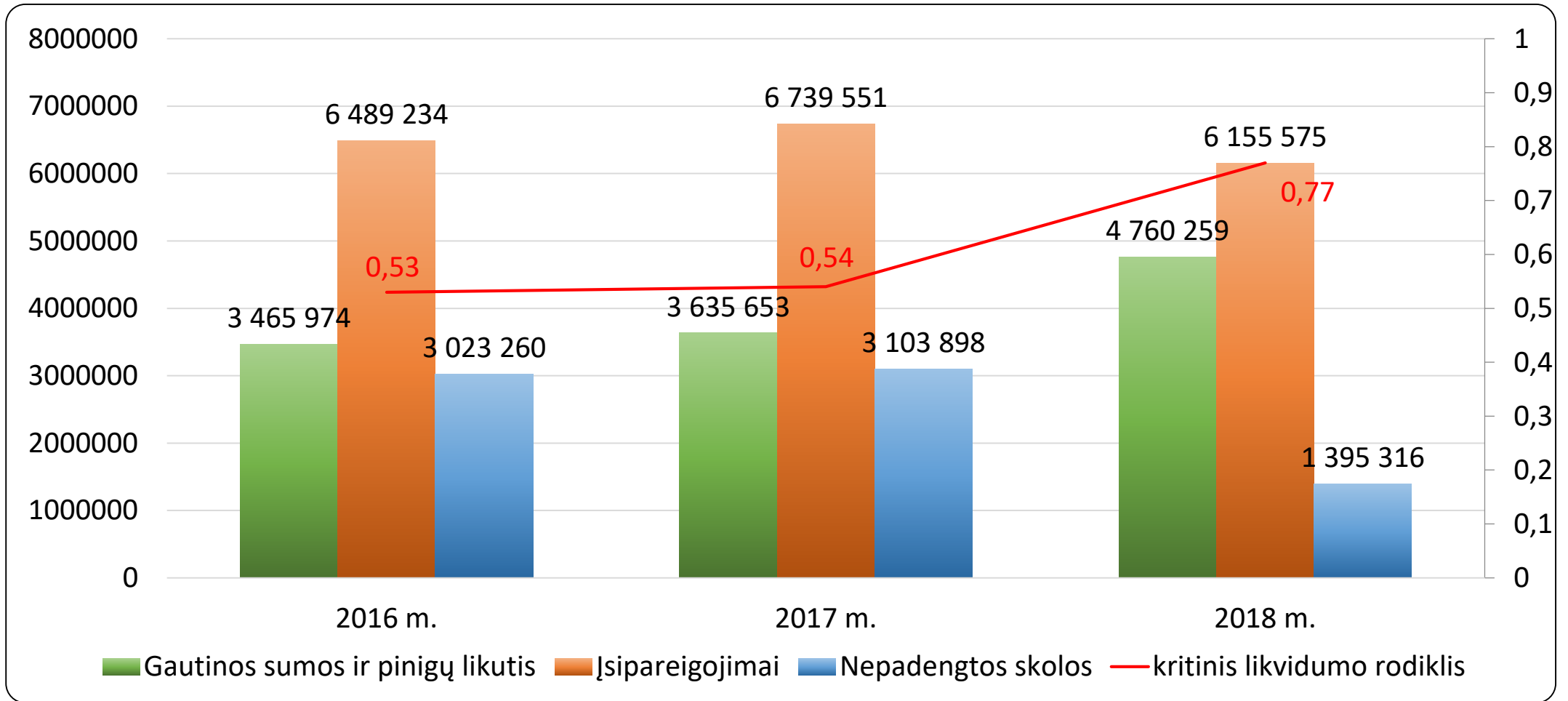
ABSOLIUTUS LIKVIDUMO RODIKLIS 2018 METAIS

2018 metų įstaigos piniginių lėšų ir finansinių įsipareigojimų santykis sudarė 0,02.

Pastaba: už 2018 metų gruodį suteiktas paslaugas lėšos gautos 2019 m. sausio mėn., kai ankstesniais metais gruodžio mėn. TLK pervesdavo 60 proc. planuotų gruodžio mėn. pajamų.



Kritinio likvidumo rodiklio dinamika





KREDITORINIO ĮSISKOLINIMO RIZIKA

SKOLA	SUMA
Virš 30 dienų	881.785
Virš 60 dienų	734.232
Virš 90 dienų	512.254
Virš 120 dienų	94.149
IŠ VISO	2.222.420



Kreditorinio įsiskolinimo rizikos valdymas

Atsiskaitant už prekes ir paslaugas maksimaliai laikomasi kalendorinio eiliškumo, išskyrus atvejus, kai tiekėjai įspėja apie kreipimąsi į teismą arba perspėja, kad gali sustabdyti prekių ir paslaugų tiekimą.

Kad nesutriktų įstaigos veikla, su darbuotojais, už maisto produktus, kurą, komunalines ir ryšių paslaugas atsiskaitoma nevēluojant pagal darbo sutartyse ir paslaugų ir prekių teikimo sutartyse nustatytus terminus.



LIKĖNŲ REABILITACIJOS LIGONINĖS FINANSINIS REZULTATO DINAMIKA

Finansinis rezultatas:

Finansinio rezultato mažėjimą nuo 2016m. pabaigos įtakojo:

- sustabdyta gydomojo korpuso tolesnė rekonstrukcija (nuo 2016m. pabaigos iš 120 lovų funkcionuoja 85);
- padidėję darbo užmokesčio sąnaudos (pastaryjų metų MMA didėjimas, 2016m., 2017m., 2018 m. atlyginimų kėlimas gydytojams ir slaugos personalui).

LIKĖNŲ REABILITACIJOS LIGONINĖS FINANSINIAI REZULTATAI (Eur)					
	2014	2015	2016	2017	2018
PAJAMOS	1.286.340	1.277.455	1.245.227	1.228.653	1.264.517
IŠLAIDOS	1.142.956	1.109.943	1.161.134	1.218.354	1.332.410
REZULTATAS	143.384	167.512	84.093	10.299	-67.893



VEIKLA KORUPCIJOS PREVENCIJOS SRITYJE 2018 METAIS

- Korupcijos prevencijos programos priemonių įgyvendinimo planas įvykdytas 100%;
- Korupcinio pobūdžio veikų 2018 metais nenustatyta;
- SAM pateikta medžiaga apie korupcijos prevencijos priemonių vykdymą 2018 metais dėl ligoninės atitikties skaidrios asmens sveikatos priežiūros įstaigos vardo suteikimo kriterijams;
- SAM įvertinimas dėl ASPĮ statuso dar nėra gautas.



VIEŠIEJI PIRKIMAI 2018 METAIS

- Konsoliduotų viešųjų pirkimų skaičius – 0.
- Viešųjų pirkimų, vykdomų per CPO, vertė 2.032.557 Eur (17 proc. visų pirkimų).
- Visi privalomi, prekių ir paslaugų esančių CPO kataloge pirkimai, atliekami per CPO.
- Viso viešųjų pirkimų - 725, tame skaičiuje:
 - atvirų (tarptautinių pirkimų) – 20,
 - atvirų (supaprastintų pirkimų) – 24,
 - mažos vertės pirkimų ir apklausų – 681.



INFORMACINIŲ TECHNOLOGIJŲ DIEGIMAS IR VYSTYMO LYGIS 2018 METAIS

- 71% visų kompensuojamųjų vaistų ir MPP receptų yra elektroniniai;
- ESIS (elektroninė sveikatos istorijos sistema) funkcijų plėtimas:
 - paketinis duomenų pasirašymas;
 - ruošinys, šablonų paruošimas su vykdymo funkcijos atidėjimu;
(galima paruošti klinikišius dokumentus ir juos patvirtinti ar pasirašyti vėliau);
- Mikrobiologinių tyrimų užsakymų ir ataskaitų pateikimo modulio įdiegimas į ESIS.



IŠ PSDF APMOKĖTI BRANGIEJI TYRIMAI

- NUSTATYTA REIKŠMĖ: Ne mažiau kaip 30 kompiuterinės tomografijos tyrimų per vieną darbo dieną vienu kompiuterinės tomografijos aparatu.
- FAKTINĖ REIKŠMĖ: 34,91 tyrimo vidutiniškai tyrimų vienam KT aparatui per darbo dieną.



PACIENTŲ PASITENKINIMO LYGIS 2018 METAIS

- Apklausti 1.020 pacientai;
- Pacientų pasitenkinimo rodiklis – 0,96 balo;
- Pagrįsti skundai – 2 (iš 17) arba 0,0003% nuo metinių ambulatorinių konsultacijų ir gydytų pacientų stacionare.



GYDYMO KOKYBĖS RIZIKOS VALDYMAS

- Nepageidaujamų įvykių registracija ir aptarimas;
- Hospitalinių infekcijų registravimas;
- Neatitikčių registravimas ir aptarimas;
- Pacientų skundų ir pareiškimų registravimas ir vertinimas;
- Sudėtingų klinikinių atvejų, diagnozių nesutapimo aptarimai;
- Pacientų pasitenkinimo rodikliai (anoniminės apklausos);
- Koreguoti skyrių veiklos nuostatai, diagnostinių intervencijų ir gydymo aprašymo standartai.



INVESTICIJOS

Planuojami pirkimai 2019 m. – 11,2 mln. eurų, iš jų 1,55 mln. - investicijoms:

- 1,1 mln. pirkimai bus vykdomi, įgyvendinant Europos Sąjungos lėšomis finansuojamus projektus (Kraujotakos sistemos ligų projektas, Galvos smegenų kraujotakos projektas, Tuberkuliozės projektas).
- 450 tūks. Eur PSDF lėšų - būtina įrangai atnaujinti, tai sudaro 4,0 proc. nuo bendro pirkimų plano. Planuojama pirkti įranga būtina užtikrinti paslaugų teikimą (instrumentų plovimo mašina, sterilizatorius, lankstus bronchoskopas, endoskopai, dviejų darbo vietų rentgeno aparatas).



PROJEKTAI 2018 METAIS

PROJEKTAS	SUMA, LĖŠŲ ŠALTINIS	BŪSENA
08.1.3-CPVA-V-603-01-0005 Galvos smegenų kraujagyslių ligų profilaktikos, diagnostikos, gydymo paslaugų prieinamumo ir kokybės gerinimas VšĮ Respublikinėje Panevėžio ligoninėje	EUR 1.230.629,99 2014 – 2020 metų ES fondų investicijų veiksmų programos 8 prioritetas „Socialinės įtraukties didinimas ir kova su skurdu“	BAIGTAS
08.1.3-CPVA-V-603-02-0001 Galvos smegenų kraujotakos ligų diagnostikos ir gydymo paslaugų prieinamumo ir kokybės gerinimas VšĮ Respublikinėje Panevėžio ligoninėje	EUR 408.237,00 2014 – 2020 metų ES fondų investicijų veiksmų programos 8 prioritetas „Socialinės įtraukties didinimas ir kova su skurdu“	VYKDOMAS
J02-CPVA-V-08-0001 VšĮ Respublikinės Panevėžio ligoninės tuberkuliozės diagnostikos ir gydymo infrastruktūros modernizavimas ir gydymo efektyvumo didinimas	EUR 708.369,76 2014 – 2020 metų ES fondų investicijų veiksmų programos 8 prioritetas „Socialinės įtraukties didinimas ir kova su skurdu“	VYKDOMAS
08.1.3-CPVA-V-610-01-0003 Kraujotakos sistemos ligų gydymo ir diagnostikos paslaugų infrastruktūros gerinimas VšĮ Respublikinėje Panevėžio ligoninėje	EUR 968 750,00 2014 – 2020 metų ES fondų investicijų veiksmų programos 8 prioritetas „Socialinės įtraukties didinimas ir kova su skurdu“	VYKDOMAS



IŠVADOS

- Stacionaro lovų, hospitalizuotų ligonių skaičius mažėjo;
- Bendras darbuotojų skaičius mažėjo;
- Darbuotojų kaitos rodiklis siekė 7,14%;
- Pacientų pasitenkinimo lygio rodiklis siekia 0,96 balo;
- Pacientų gulėjimo trukmė priartėjo prie šalies vidurkio, lovos funkcionavimo ir apyvartos rodikliai geresni, nei vidutiniai šalyje.
- Vidutinė pacientų gydymo trukmė psichiatrijos paslaugų grupėje geresnė, o chirurgijos ir terapijos – nekito ir yra blogesnė, nei siektina;
- Nustatytas lovos užimtumo rodiklis pasiektas tik metų pabaigoje;
- Kompiuterinės tomografijos aparatų apkrova didesnė, nei siektina;
- 71% kompensuojamųjų vaistų ir MPP receptų - elektroniniai;
- Korupcijos prevencijos planas įvykdytas 100%;



IŠVADOS

- Finansinės veiklos rezultatas – teigiamas;
- Sąnaudų dalis valdymui neviršijo 1,72%;
- Absoliutaus likvidumo rodiklis žemesnis nei nustatyta, tačiau kritinio likvidumo rodiklis artėja prie 1;
- Likėnų reabilitacinės ligoninės filialo finansinės veiklos rezultatas neigiamas dėl nebaigto investicinio projekto ir veiklos kaštų augimo;
- Visi privalomi prekių ir paslaugų pirkimai buvo atliekami per CPO;
- Įstaigos kreditoriniai įsiskolinimai mažėjo, atlyginimai darbuotojams augo ir buvo išmokėti laiku;
- š.m. gegužės mėn. pradelstos skolos neviršys 90 dienų.