




VŠĮ RESPUBLIKINĖ PANEVĖŽIO LIGONINĖ



2024 M. VEIKLOS ATASKAITA

2025 m. Panevėžys

Turinys

1. VADOVO ŽODIS.....	4
2. BENDRA INFORMACIJA.....	5
3. STRUKTŪRA	5
4. PERSONALO RODIKLIAI	6
4.1. Siekiniai 2024 m.	10
5. ASMENS SVEIKATOS PRIEŽIŪROS VEIKLA	11
5.1. Ligoninės darbo organizavimas.....	11
5.1.1. Apibendrinimas.....	12
5.2. Ambulatorinė veikla	12
5.2.1. Apibendrinimas.....	23
5.3. Ligų prevencinių programų paslaugos	23
5.3.1. Apibendrinimas.....	24
5.4. Stacionarinė veikla	24
5.4.1. Klasterių veikla.....	29
5.4.2. Apibendrinimas.....	32
5.5. Reabilitacijos paslaugas teikiančių padalinių veikla	32
5.5.1. Apibendrinimas.....	33
5.6. Diagnostikos padalinių veikla	33
5.6.1. Apibendrinimas.....	39
5.7. Gydomųjų klinikų, Konsultacijų poliklinikos ir filialo Likėnų reabilitacijos ligoninės veikla	39
5.7.1. Diagnostikos ir gydymo klinikos veikla.....	39
5.7.2. Chirurgijos klinikos veikla	46
5.7.3. Akušerijos ginekologijos klinikos veikla.....	51
5.7.4. Infekcinių ligų klinikos veikla.....	54
5.7.5. Konsultacijų poliklinikos veikla.....	57
5.7.6. Likėnų reabilitacijos ligoninės veikla.....	62
5.7.7. Apibendrinimas.....	65
5.8. Asmens sveikatos priežiūros paslaugų teikimo siekiniai 2024 m.	68
5.9. Slauga.....	68
5.9.1. Slaugos proceso vadyba.....	69
5.9.2. Slaugos kokybės rodikliai	71
5.9.3. Slaugos specialistų kompetencijų ir savarankiškai atliekamų paslaugų plėtra.....	74
5.9.4. Slaugos specialistų pasiekimų ir patirties sklaida.....	75
5.9.5. Apibendrinimas.....	76
5.9.6. Siekiniai 2024 m.	76
6. PASLAUGŲ KOKYBĖ IR VEIKLOS SAUGA	77
6.1. Kokybės vadybos sistema.....	77
6.1.1. Siekiniai 2024 m.	78
6.2. Darbuotojų psichosocialinių profesinės rizikos veiksnių valdymas	78
6.2.1. Siekiniai 2024 m.	79
6.3. Pasitenkinimo Ligoninės teikiamomis sveikatos priežiūros paslaugomis vertinimas	79
6.4. Darbuotojų sauga ir sveikata.....	83
6.4.1. Siekiniai 2024 m.	85

6.5.	Infekcijų kontrolė.....	86
6.5.1.	Siekiniai 2024 m.	89
6.6.	Radiacinė sauga	89
6.6.1.	Siekiniai 2024 m.	90
7.	MEDICININIŲ TECHNOLOGIJŲ IŠTEKLIAI.....	90
8.	ŪKINĖ VEIKLA	95
8.1.	Pastatų eksploatacijos ir ūkio valdymas	95
8.1.1.	Siekiniai 2024 m.	101
8.2.	Dokumentų valdymas	101
8.2.1.	Siekiniai 2024 m.	103
8.3.	Informacinių technologijų valdymas	103
8.3.1.	Siekiniai 2024 m.	105
8.4.	Viešųjų pirkimų skyriaus veikla	106
8.4.1.	Siekiniai 2024 m.	108
9.	SOCIALINĖ KULTŪRINĖ SFERA.....	108
10.	FINANSINĖ VEIKLOS ANALIZĖ.....	111
10.1.	Ilgalaikis turtas.....	111
10.2.	Pajamos ir sąnaudos.....	114
10.2.1.	Pajamos ir sąnaudos iš pagrindinės veiklos.....	116
10.2.2.	Kitos veiklos pajamos ir sąnaudos.....	118
10.2.3.	Pagrindinės veiklos sąnaudų struktūra.....	119
10.3.	Darbuotojų darbo užmokesčio rodikliai	120
10.4.	Kreditoriniai įsipareigojimai.....	122
10.5.	Sutartinių įsipareigojimų su Panevėžio TLK vykdymas	122
11.	KORUPCIJOS PREVENCIJA	124
12.	VYKDOMI PROJEKTAI.....	125
13.	STRATEGINIS PLANAVIMAS IR PAGRINDINIAI STRATEGINIAI TIKSLAI	129
14.	VEIKLOS REZULTATŲ VERTINIMO RODIKLIAI	131
15.	Ataskaitą parengė	138

1. VADOVO ŽODIS

2024 metai VšĮ Respublikinei Panevėžio ligoninei buvo kupini iššūkių, tačiau mūsų darnaus ir gerai sustyguoto komandinio darbo dėka, pavyko pasiekti puikių rezultatų bei užtikrinti stabilią įstaigos finansinę būklę. Sėkmingas įsipareigojimų vykdymas pagal sutartį su Panevėžio teritorine ligonių kasa leido didinti darbo užmokestį mūsų sveikatos priežiūros specialistams ir skatinti darbuotojus.

Džiugi žinia, kad 2024 m. vidutinis darbo užmokestis ligoninėje didėjo apie 10 proc., kas leido dar geriau vertinti mūsų komandos pastangas.

Didžiuojamės, kad lyginant su visomis šalies viešajame sektoriuje veikiančiomis sveikatos priežiūros įstaigomis, mūsų ligoninė užima konkurencingas pozicijas tarp Lietuvos ligoninių. Tai liudija mūsų pastangas siekiant darbuotojų gerovės bei jų indėlio pripažinimo.

2024-aisiais sėkmingai įgyvendinome daugelį prioritetinių įsipareigojimų įvairiose sveikatos priežiūros srityse. Tai nebūtų įmanoma be didžiulio organizacinio darbo, profesionalių medikų, administracijos bei klinikinio personalo bendradarbiavimo. Už šių rezultatų slypi žmonės, kurių atsidavimas ir kompetencija užtikrino pažangos pasiekimą.

Nuoširdžiai dėkoju kiekvienam darbuotojui – gydytojui, slaugytojui, administracijos darbuotojui ir visam personalui už jų neįkainojamą indėlį. Jūsų profesionalumas, atsidavimas ir kasdienis rūpestis pacientais yra tikroji mūsų įstaigos stiprybė. Be jūsų pastangų šių pasiekimų nebūtų įmanoma pasiekti.

2024 metais mūsų ligoninėje įgyvendinti svarbūs pokyčiai, gerinantys paslaugų kokybę ir efektyvumą: paleista dokumentų, kraujo ir audinių mėginių transportavimui skirta pneumatinio pašto sistema, duris atvėrė moderni ir šiuolaikiška mikrobiologijos laboratorija, įrengta viena moderniausių ligoninių skalbyklų Lietuvoje, įsigytas vienas inovatyviausių kompiuterinės tomografijos aparatų, ant ligoninės pastatų stogų įrengta saulės fotovoltinė elektrinė. Šie pasiekimai stiprina mūsų įstaigos galimybes teikti aukščiausios kokybės sveikatos priežiūros paslaugas ir kurti modernią gydymo aplinką.

2024-aisiais mūsų bendruomenėje buvo tęsiamos tradicijos – teikėme kalėdines dovanėles darbuotojų vaikams, sveikinome darbuotojus profesinių švenčių ir jubiliejų progomis. Smagu matyti, kad mūsų darbuotojai aktyviai įsitraukia ir į kitas iniciatyvas – puošia ligoninės erdves kalėdinėmis dekoracijomis, švenčia Pyragų dieną, kai visi dalijasi gardžiais kepiniais ir aukoja pinigus tiems, kam reikia pagalbos.

Dar kartą nuoširdžiai dėkoju visiems už jūsų atsidavimą, kantrybę ir darbą, kuris kasdien keičia žmonių gyvenimus. Jūsų pastangos ir profesionalumas yra mūsų didžiausia vertybė. Linkiu, kad 2025 metai atneštų dar daugiau džiaugsmo, sveikatos, profesinių laimėjimų ir asmeninės gerovės.

Pagarbiai
VšĮ Respublikinės Panevėžio ligoninės direktorius
Mindaugas Vaitkus

2. BENDRA INFORMACIJA

Viešoji įstaiga Respublikinė Panevėžio ligoninė (toliau – Ligoninė) yra didžiausia medicines paslaugas teikianti ligoninė Aukštaitijos regione. Ligoninė savo veikloje vadovaujasi įstatais, patvirtintais LR sveikatos ministro 2018 m. sausio 26 d. įsakymu Nr. V-96. Ligoninėje veikia keturios klinikos – Diagnostikos ir gydymo klinika, Akušerijos ginekologijos klinika, Infekcinių ligų klinika ir Chirurgijos klinika, Konsultacijų poliklinika ir filialas Likėnų reabilitacijos ligoninė (Biržų r.).

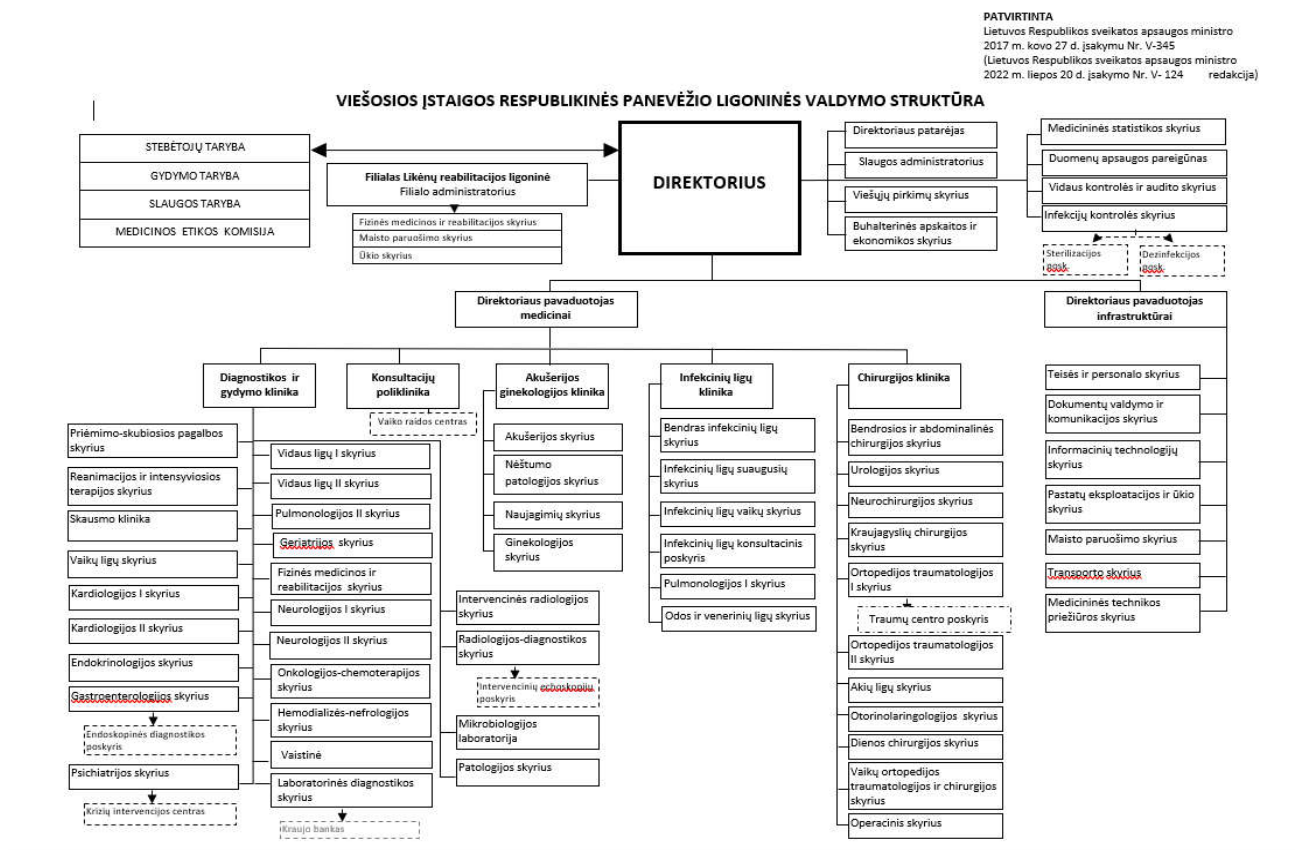
Misija – teikti kvalifikuotas medicinos paslaugas Panevėžio krašto, Lietuvos ir užsienio piliečiams, skleisti sveiką gyvenseną ir propaguoti profilaktines priemones, siekiant gyventojų ilgesnio ir kokybiškesnio gyvenimo.

Vizija – būti patraukliausia, paties geriausio aptarnavimo siekiančia ligonine Panevėžio krašte ir Lietuvoje, kurioje būtų saugu pacientams ir darbuotojams. Ligoninės veikloje vadovautis aukščiausiais kokybės valdymo standartais ir būti lyderiu sveikatos paslaugų teikimo srityje.

3. STRUKTŪRA

Vadovaujantis LR sveikatos apsaugos ministro 2022 m. liepos 20 d. įsakymu Nr. V-1249, nuo 2022 m. liepos 20 d. Ligoninėje patvirtinta nauja valdymo struktūra:

3.1 pav. Ligoninės valdymo struktūra

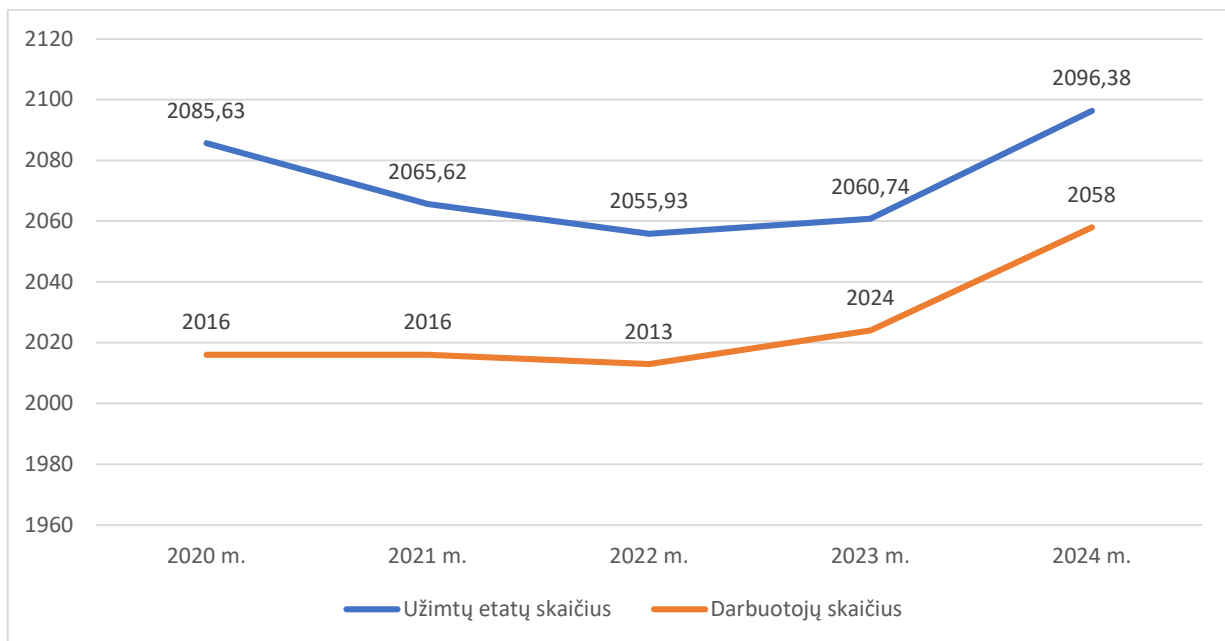


4. PERSONALO RODIKLIAI

2024 m. gruodžio 31 d. duomenimis Ligoninėje dirbo 2058 darbuotojai, buvo užimti 2096,38 etatai. 2023 m. pabaigoje dirbo 2024 darbuotojai, kurie užėmė 2060,74 etatus.

Bendras darbuotojų skaičius 2024 m. padidėjo 34 darbuotojais, o užimtų etatų skaičius padidėjo – 35,64 etatu, lyginant su 2023 m.

5-erių pastarųjų metų darbuotojų ir užimtų etatų skaičiaus dinamika pavaizduota 4.1 diagramoje:



4.1 diagrama. Darbuotojų ir užimtų etatų skaičiaus dinamika 2020-2024 m.

Didžiausią Ligoninės darbuotojų dalį sudaro asmenys, pasirinkę VšĮ Respublikinę Panevėžio ligoninę kaip pagrindinę darbovietę, jie sudaro 95 proc. visų dirbančiųjų.

4.1 lentelė. Darbuotojų skaičiaus pasiskirstymas pagal grupes 2024 m.

	Pagrindinė darbovietė	Nepagrindinė darbovietė	Iš viso:
Gydytojai	290	94	384
Slaugytojai	709	2	711
Akušeriai	23	-	23
Kiti asmens sveikatos priežiūros, sveikatinimo veiklos specialistai	301	4	305
Kitas personalas	634	1	635
Iš viso:	1957	101	2058

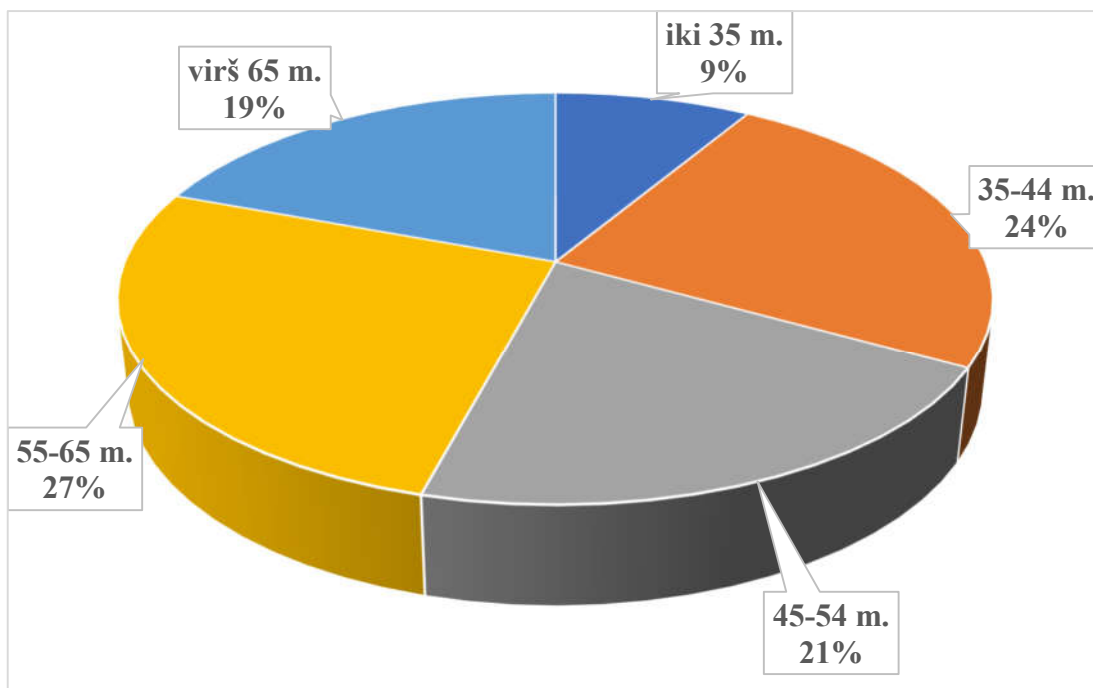
Ligoninėje didesnę darbuotojų, dirbančių pagrindiniame darbe, dalį sudarė sveikatos priežiūros specialistai: gydytojai ir slaugytojai – 51 proc. visų Ligoninės darbuotojų.

Gydytojų, slaugytojų ir akušerių (dirbančių pagrindinėje darbovietėje) pasiskirstymas pagal amžiaus grupes pavaizduotas 4.2 lentelėje ir 4.2 – 4.4 diagramose. Sveikatos priežiūros specialistų iki 35 m. amžiaus sudaro 11,25 proc. iš visų Ligoninėje dirbančių specialistų.

4.2 lentelė. Sveikatos priežiūros specialistų (pagrindinė darbovietė) pasiskirstymas pagal amžių 2024 m.

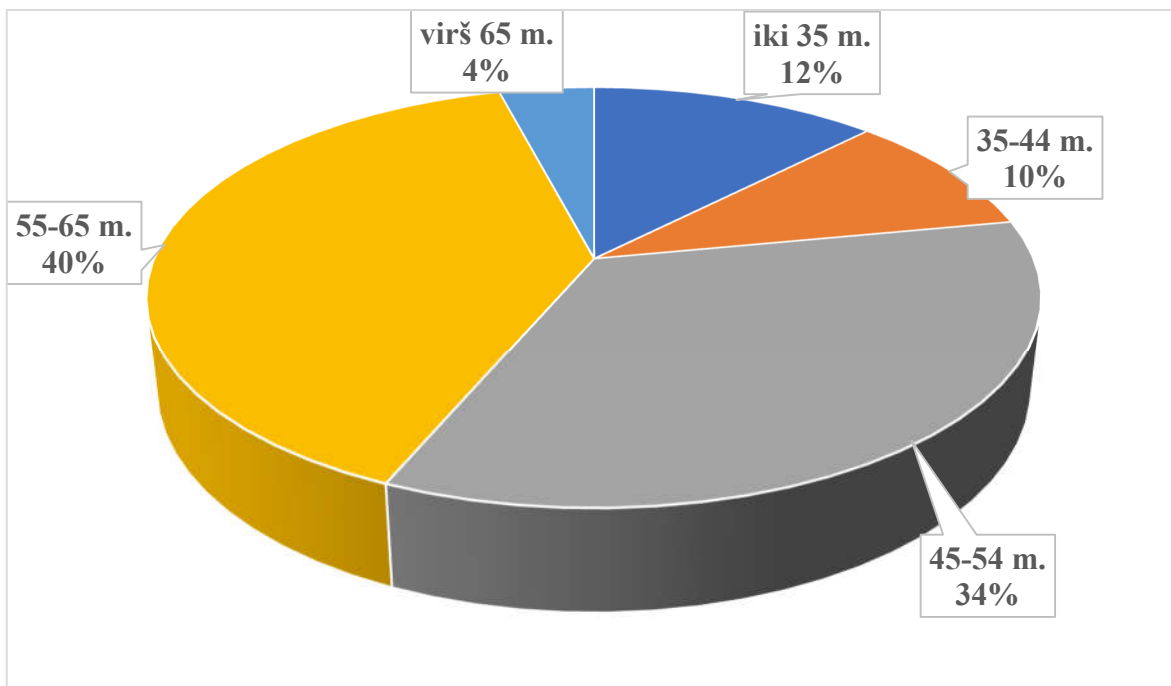
	Iki 35 m.	35-44 m.	45-54 m.	55-65 m.	virš 65 m.	Iš viso:
Gydytojai	25	71	61	77	56	290
Slaugytojai	88	68	244	280	29	709
Akušeriai	2	1	8	11	1	23

Beveik trečdalį (27 proc.) 2024 m. Ligoninėje dirbusių gydytojų (pagrindinė darbovietė) sudarė gydytojai, priklausantys 55-65 m. amžiaus grupei. Mažiausią dalį sudarė gydytojai, priklausantys iki 35 m. amžiaus grupei (9 proc.).



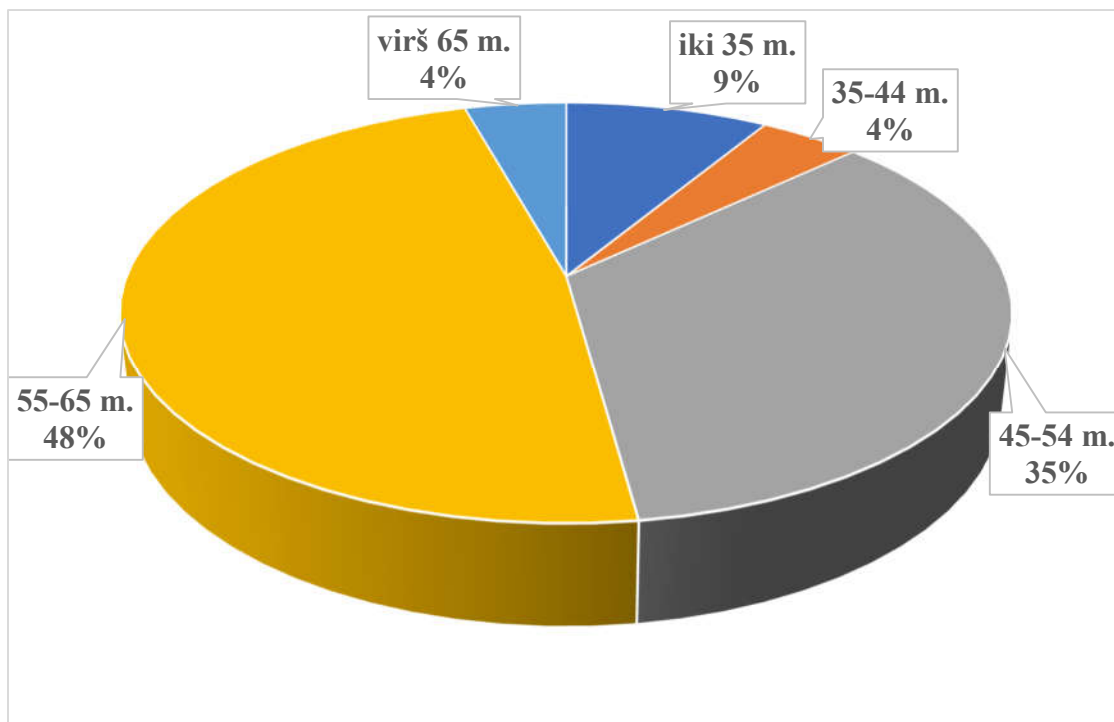
4.2 diagrama. Gydytojų pasiskirstymas Ligoninėje pagal amžių 2024 m.

Didžioji dalis 2024 m. Ligoninėje dirbančių slaugytojų (pagrindinė darbovietė) priklausė 55-64 m. (40 proc.) ir 45-54 m. (34 proc.) amžiaus grupėms. Mažiausia slaugytojų dalis (4 proc.) virš 65 m. amžiaus.



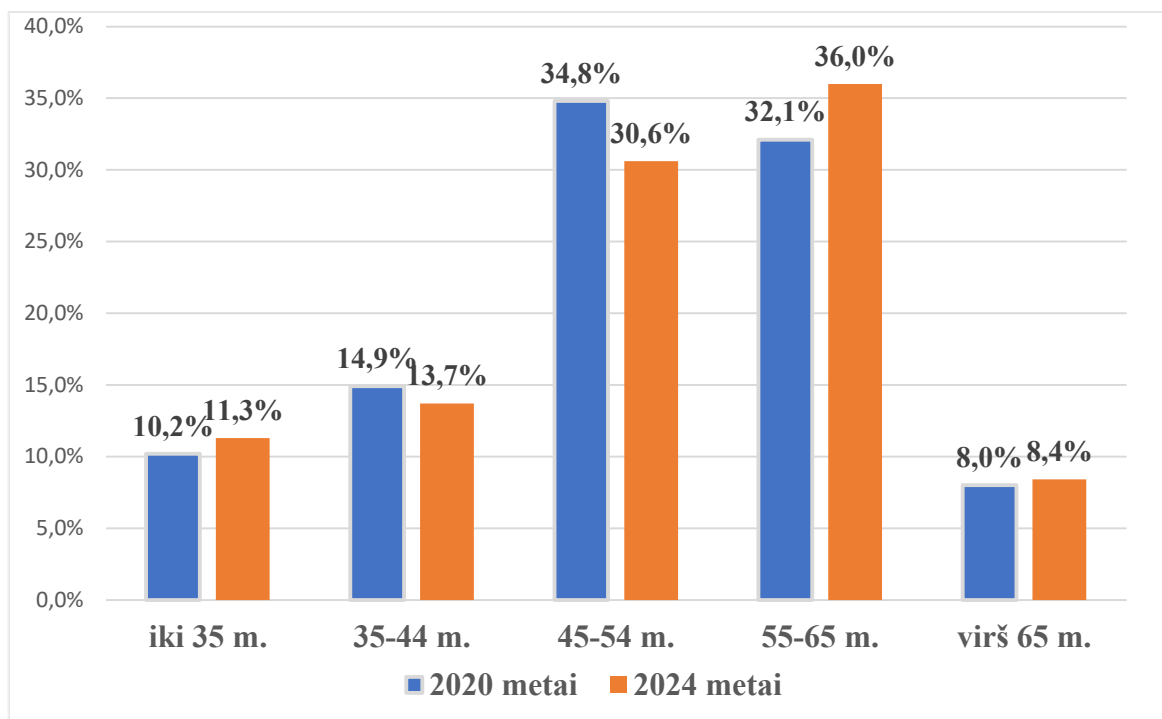
4.3 diagrama. Slaugytojų pasiskirstymas Ligoninėje pagal amžių 2024 m.

Beveik pusė (48 proc.) 2024 m. Ligoninėje dirbusių akušerių (pagrindinė darbovietė), priklausė 55-65 m. amžiaus grupei. Po 4 proc. dirbusių akušerių buvo 35-44 m. bei virš 65 m. amžiaus.



4.4 diagrama. Akušerių pasiskirstymas Ligoninėje pagal amžių 2024 m.

Palyginant dirbusių 2024 m. Ligoninėje gydytojų, slaugytojų, akušerių (pagrindinė darbovietė) pasiskirstymą pagal amžiaus grupes su 2020 m., amžiaus grupėje virš 65 m. darbuotojų padaugėjo 0,4 proc. Didžiausias pokytis įvyko 45-54 m. (2024 m. sumažėjo 4,2 proc., palyginant su 2020 m.) ir 55-65 m. (2024 m. padidėjo 3,9 proc., palyginant su 2020 m.) amžiaus grupėse.



4.5 diagrama. Gydytojų, slaugytojų, akušerių pasiskirstymas Ligoninėje pagal amžių 2020 m., 2024 m.

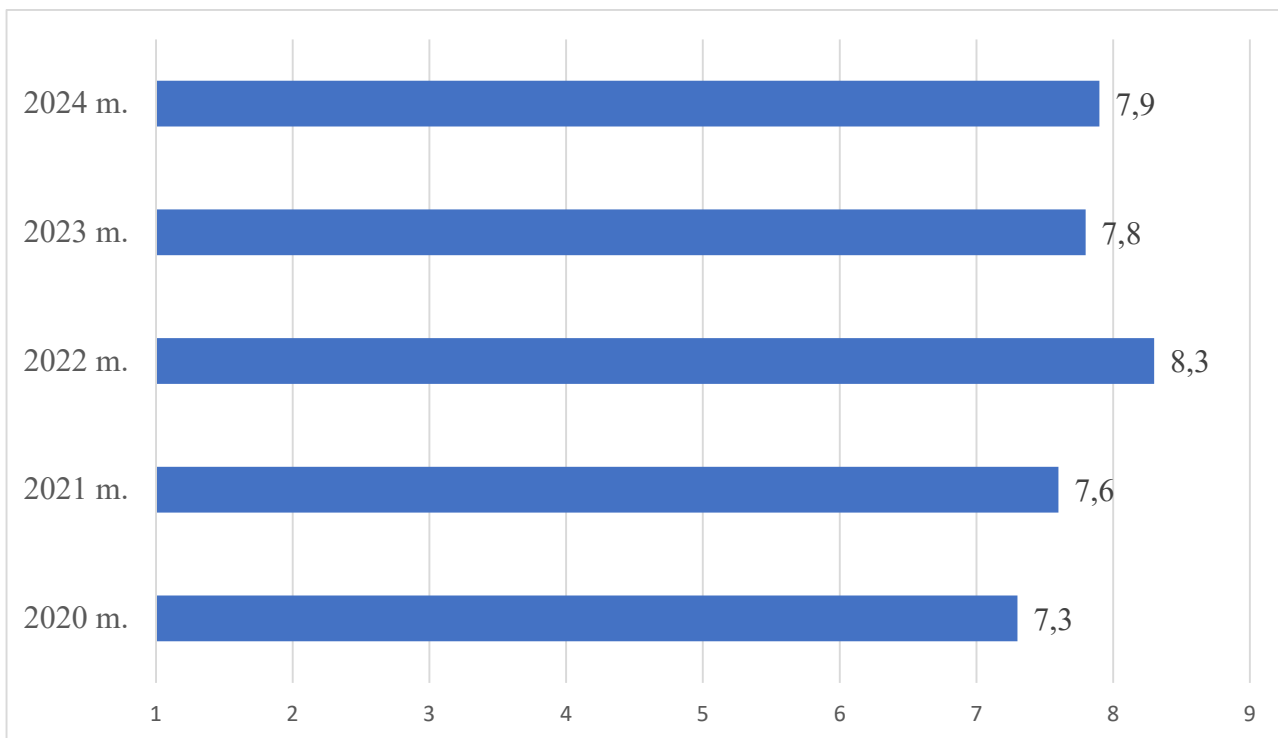
2024 m. Ligoninėje dirbusių gydytojų, slaugytojų, akušerių (pagrindinė darbovietė) skaičius iki 35 m. amžiaus grupėje padidėjo 1,1 proc. palyginti su 2020 m.

2024 m. dirbusios gydytojos moterys sudaro 58,96 proc. visų gydytojų, moterys akušerės – 100 proc., moterys slaugytojos – 99,71 proc. visų Ligoninės slaugytojų.

4.3 lentelė. Sveikatos priežiūros specialistų (pagrindinė darbovietė) pasiskirstymas pagal lytį 2024 m.

	Gydytojai	Slaugytojai	Akušeriai
Vyrai	119	2	0
Moterys	171	709	23

2024 m. darbuotojų kaitos rodiklis – 7,9 proc. Diagramoje 4.6 pateikiama Ligoninės darbuotojų kaitos rodiklio dinamika 2020-2024 metais.



4.6 diagrama. Darbuotojų kaitos rodiklio dinamika 2020-2024 m.

2024 m. buvo organizuoti ir vykdyti 6 vieši konkursai į šias laisvas pareigybes:

- Infekcijų kontrolės skyriaus vedėjo;
- Infekcinių ligų vaikų skyriaus vedėjo;
- Filialo Likėnų reabilitacijos ligoninės Maisto paruošimo skyriaus vedėjo;
- Medicininės technikos priežiūros skyriaus vedėjo;
- Kraujagyslių chirurgijos skyriaus vedėjo-gydytojo kraujagyslių chirurgo;
- Naujagimių skyriaus vedėjo-gydytojo neonatologo.

Į nurodytas pareigybes norą dalyvauti pareiškė 8 pretendentai. Keliamus reikalavimus atitinkantys ir Konkursus laimėję pretendentai priimti į darbą.

2024 m. Ligoninėje dirbo 11 darbuotojų, turinčių mokslų daktaro laipsnį. Ligoninėje gydytojams ir slaugytojoms suteikiama galimybė kelti kvalifikaciją, išlaikant vidutinį darbo užmokestį. Personalas kvalifikaciją kelia ne tik Lietuvoje, bet ir užsienyje.

4.1. Siekiniai 2025 m.

- Aktyviai dalyvauti, įgyvendinant Ligoninės žmogiškųjų išteklių politiką;
- Tęsti dokumentacijos skaitmenizavimo procesą;
- Plėtoti darbuotojų aptarnavimą „vieno langelio principu“;
- Tobulinti priemones, leidžiančias pritraukti daugiau jaunųjų sveikatos priežiūros specialistų;
- Formuoti organizacinę kultūrą, taikant pažangias personalo vadybos praktikas.

5. ASMENS SVEIKATOS PRIEŽIŪROS VEIKLA

5.1. Ligoninės darbo organizavimas

VšĮ Respublikinės Panevėžio ligoninės (toliau Ligoninė) veikla organizuojama keturiose gydomosiose klinikose: Diagnostikos ir gydymo klinikoje, Akušerijos ginekologijos klinikoje, Infekcinių ligų klinikoje, Chirurgijos klinikoje, Konsultacijų poliklinikoje ir filiale Likėnų reabilitacijos ligoninėje.

2024 m. Ligoninės darbo organizavimui, paslaugų teikimui, pasiektiems rodikliams didžiausią įtaką turėjo žmogiškųjų resursų sumažėjimas, pasikeitę pacientų srautai ir vykdomi padalinių renovacijos darbai. Lyginant 2024 m. veiklos rodiklius su 2023 m., stebimas teigiamas daugumos rodiklių pokytis.

Stacionarinėms paslaugoms teikti 2024 m. pradžioje buvo skirtos 698 lovos, iš jų 88 reabilitacijos suaugusiųjų lovų profilio, 20 tuberkuliozės ilgalaikio gydymo, 8 paliatyviosios pagalbos, metų pabaigoje 705 lovos, iš jų 12 tuberkuliozės ilgalaikio gydymo, 88 reabilitacijos suaugusiųjų lovų profilio, 10 paliatyviosios pagalbos, 6 slaugos ir palaikomojo gydymo. Bendras lovų skaičiaus pokytis Ligoninėje buvo nedidelis, baigus skyriaus renovaciją 2024 m. pabaigoje padidintas Bendrosios ir abdominalinės chirurgijos skyriaus ir Urologijos skyriaus lovų skaičius, dėl žmogiškųjų išteklių trūkumo laikinai sustabdytas Kardiologijos II skyriaus funkcionavimas, perkelti personalą į kitus skyrius, sumažintas Psichiatrijos skyriaus ir Pulmonologijos I skyriaus lovų skaičius.

2024 m. liepos mėn. Infekcinių ligų klinikos Pulmonologijos I ir Infekcinių ligų suaugusiųjų skyriuose pradėtos teikti slaugos ir palaikomojo gydymo paslaugos.

Ambulatorinės paslaugos 2024 m. buvo teikiamos visais Ligoninės veiklos adresais. Didžiausią įtaką gydytojų specialistų paslaugų teikimui turėjo žmogiškųjų išteklių pokyčiai ir Konsultacijų poliklinikos renovacija. Gydytojų specialistų paslaugų suteikta mažiau (-2,0). Gydytojų specialistų paslaugų, kai atliekamos 2 ar daugiau intervencijų, 2024 m. suteikta 4,5 proc. visų gydytojų specialistų paslaugų. Siekiant mažinti pacientų eiles ir užtikrinti gydytojų specialistų paslaugų teikimą, dalis pacientų srauto buvo nukreipta į Akušerijos ginekologijos kliniką ir Infekcinių ligų kliniką. Palyginus 2024 m. su 2023 m., suteikta daugiau dienos stacionaro paslaugų (3,8 proc.), dienos chirurgijos ir ambulatorinės chirurgijos paslaugų (atitinkamai 8,0 proc. ir 8,9 proc.), ženkliai daugiau stebėjimo paslaugų (44,7 proc.), šių paslaugų suteikta daugiausiai per šių paslaugų teikimo laikotarpį, ligų prevencinių programų paslaugų (10,0 proc.), sergančiųjų cukriniu diabetu slaugos paslaugų (9,4 proc.). Stebėjimo paslaugų skaičiaus augimas tiesiogiai susijęs su skubiosios medicinos pagalbos paslaugų mažėjimu, šių paslaugų suteikta 13,3 proc. mažiau, lyginant 2024 m. su 2023 m.

Medicininės reabilitacijos paslaugų teikimui ir jų skaičiaus neigiamam pokyčiui didžiausią įtaką turėjo žmogiškųjų išteklių trūkumas, 2024 m. pabaigoje Ligoninėje dirbo 4 fizinės medicinos ir reabilitacijos gydytojai. 2024 m. reabilitacijos paslaugų suteikta 13,6 proc. mažiau nei 2023 m. Didžiausias mažėjimas stacionarinių reabilitacijos paslaugų 18,8 proc., pradinės ambulatorinės medicininės reabilitacijos 18,3 proc., ambulatorinės medicininės reabilitacijos paslaugų 5,1 proc., iš šių paslaugų didėjo tik psichosocialinės reabilitacijos paslaugų skaičius: stacionarinės psichosocialinės reabilitacijos (21,5 proc.), ambulatorinės psichosocialinės reabilitacijos (18,4 proc.). Fizinės medicinos ir reabilitacijos skyriuje ir filiale Likėnų reabilitacijos ligoninėje pilnai įdiegtas Reabilitacijos modulis Polis IS. Naudojantis šiuo moduliu moderniai ir efektyviai valdomos reabilitacijos paslaugos ir procedūros, patogiai registruojami ambulatoriniai ir stacionariniai pacientai procedūroms, stebimas suteikiamų paslaugų poreikis ir specialistų bei aparatų užimtumas.

2024 m. buvo finansuojama viena gydytojo anesteziologo-reanimatologo ir slaugytojo brigada, teikiant skubios konsultacinės sveikatos priežiūros pagalbos paslaugas. 2024 m. registruotas 81 iškvietimas dėl skubios konsultacinės pagalbos, konsultuotas 81 pacientas nuvykus į gydymo įstaigą, 81 pacientas pervežtas į aukštesnio lygio gydymo įstaigas.

Igyvendinus iš Europos Sąjungos struktūrinių fondų lėšų bendrai finansuojamą projektą Nr. 08.4.2-ESFA-V-619-02-0001 „Pacientų, kuriems įtariama onkologinė liga, srautų valdymo optimizavimas specializuotą onkologinę pagalbą teikiančiose gydymo įstaigose“, 2023 m. rugpjūčio mėn. Ligoninėje veiklą pradėjo onkologinių ligų atvejo vadybininkai, užtikrinantys pacientų, kuriems pirmą kartą nustatyta onkologinė liga, optimalų pacientų srautų valdymą, pacientų distreso vertinimą. Onkologijos atvejo vadybininkai veiklą tęsė ir 2024 m.

Onkologinės pagalbos teikime dalyvauja visų gydomųjų klinikų skyriai ir Konsultacijų poliklinika. Darbas organizuojamas daugiadalykinių komandų principu, sutelkiant aukštos kvalifikacijos specialistus kompleksinei onkologinių ligų diagnostikai ir gydymui.

2024 m. VšĮ Respublikinės Panevėžio ligoninės veiklos licencija buvo papildyta naujomis paslaugomis:

- o adresu Smėlynės g. 25, Panevėžys: bendrosios asmens sveikatos priežiūros: dienos chirurgijos (I-IV, V); bendrosios asmens sveikatos priežiūros: dienos stacionaro (I A, I B, I C, II, III A, III B, III C, IV A, IV B, IV C, IV D, V A, V B, V C, V D, V E, V F, V G, V H, V I, V J, V K, VI A, VI B, VI C, VI D, VI E, VII A, VII B, VII C, VII D, VII E, VII F, VII G, VIII, IX, XI, XII A, XII B, XII C, XII D, XII E, XII F, XII G, XII H, XIII A, XIII B, XIV, XV) (pakeisti pavadinimai);

- o adresu Ramygalos g. 25, Panevėžys: bendrosios asmens sveikatos priežiūros: dienos stacionaro (I A, I C, I D, IV B, X A) (pakeistas pavadinimas); pirminės stacionarinės asmens sveikatos priežiūros: palaikomojo gydymo ir slaugos, paliatyviosios pagalbos.

2024 m. liepos mėn. laikinai sustabdyta teisė teikti tretinės stacionarinės asmens sveikatos priežiūros – oftalmologijos III paslaugas.

5.1.1. Apibendrinimas

Ligoninės darbo organizavimui 2024 m. didžiausią įtaką turėjo Chirurgijos klinikoje ir Konsultacijų poliklinikoje vykdyti rekonstrukcijos darbai, žmogiškųjų resursų sumažėjimas ir pasikeitę pacientų srautai.

Lyginant 2024 m. veiklos rodiklius su 2023 m., stebimas teigiamas daugumos rodiklių pokytis.

Ligoninės veiklos licencija patikslinta pakeičiant paslaugų pavadinimus vadovaujantis Sveikatos apsaugos ministro įsakymais ir papildyta naujomis pirminės stacionarinės asmens sveikatos priežiūros paslaugomis. Laikinai sustabdyta teisė teikti stacionarinės asmens sveikatos priežiūros oftalmologija III paslaugas. Pradėtos teikti naujos, iš PSDF finansuojamos, pirminės stacionarinės asmens sveikatos priežiūros paslaugos.

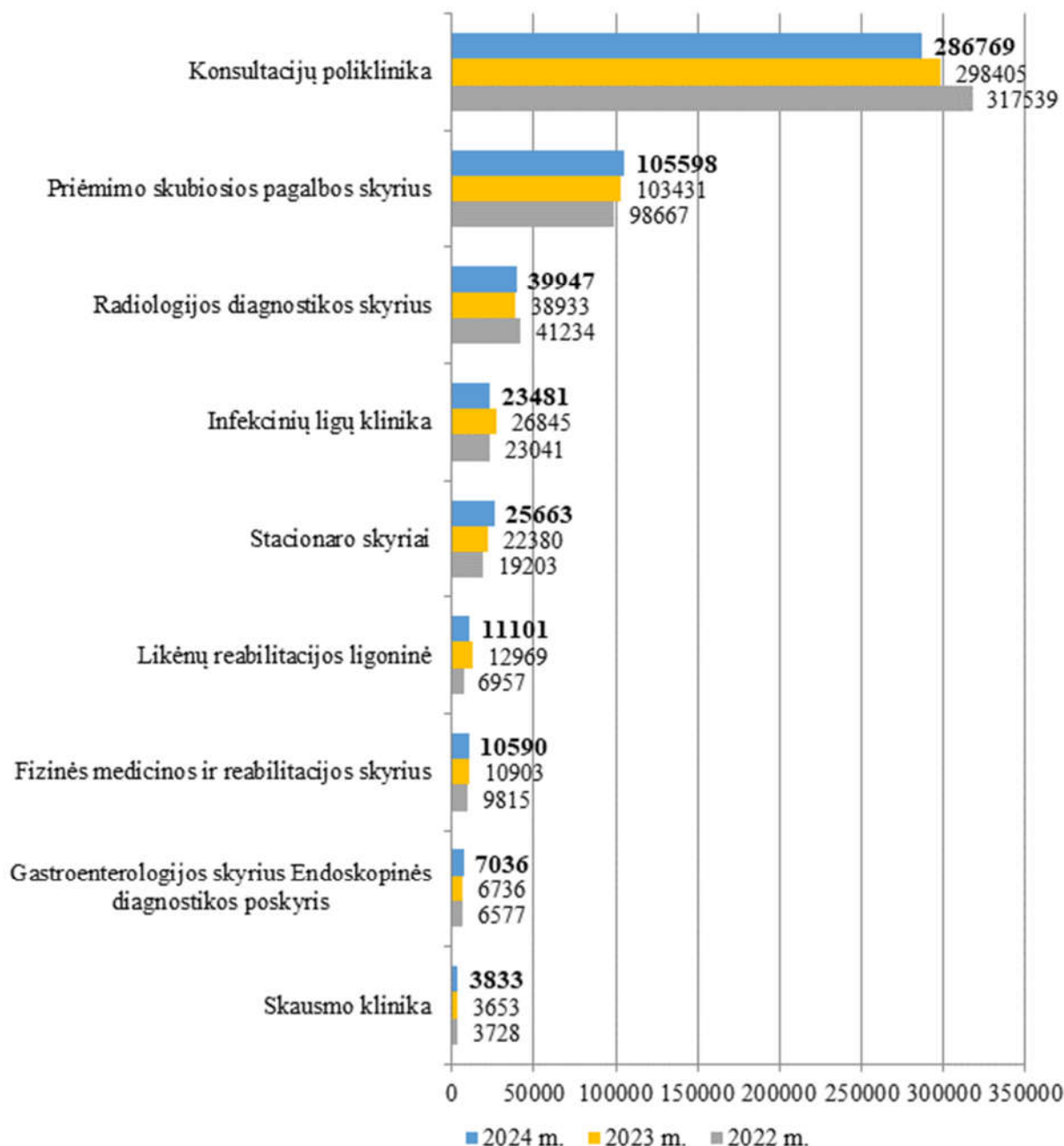
5.2. Ambulatorinė veikla

Ligoninės Diagnostikos ir gydymo, Chirurgijos, Akušerijos ginekologijos ir Infekcinių ligų klinikų stacionaro, diagnostikos ir ambulatoriniuose skyriuose, Konsultacijų poliklinikoje ir filiale Likėnų reabilitacijos ligoninėje teikiamos I, II ir III lygio gydytojų specialistų konsultacijos, dienos stacionaro, ambulatorinės chirurgijos, skubiosios medicinos pagalbos, stebėjimo, pradinės medicininės reabilitacijos, ambulatorinės reabilitacijos, sergančiųjų cukriniu diabetu slaugos ir kitos paslaugos.

2024 m. Konsultacijų poliklinikos apsilankymų skaičius sudarė 55,8 proc. visų Ligoninės apsilankymų, 20,5 proc. apsilankymų buvo Priėmimo – skubiosios pagalbos skyriuje, 7,8 proc. Radiologijos – diagnostikos skyriuje, 4,6 proc. Infekcinių ligų klinikoje ir 11,4 proc. kituose skyriuose. 2024 m. suteiktos 16074 nuotolinės konsultacijos.

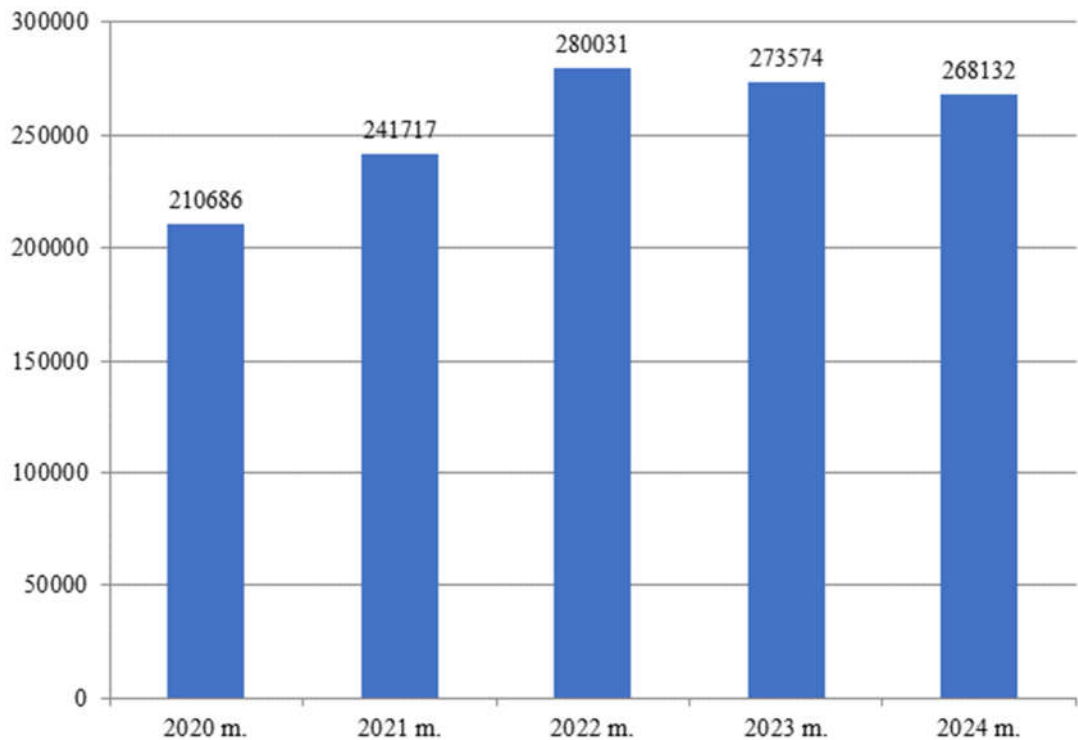
Lyginant 2024 m. su 2023 m., bendras Ligoninės apsilankymų skaičius sumažėjo 2 proc. Didžiausias apsilankymų skaičiaus augimas buvo kituose stacionaro skyriuose (14,7 proc.),

apsilankymų daugėjo Skausmo klinikoje (4,9 proc.), Gastroenterologijos skyriuje ir Endoskopinės diagnostikos poskyryje (4,5 proc.), Priėmimo – skubiosios pagalbos skyriuje (2,1 proc.), Radiologijos – diagnostikos skyriuje (2,1 proc.), lyginant 2024 m. su 2023 m. Neigiamas apsilankymų pokytis Likėnų reabilitacijos ligoninėje (-14,4 proc.), Infekcinių ligų klinikoje (-12,5 proc.), Konsultacijų poliklinikoje (-3,9 proc.), Fizinės medicinos ir reabilitacijos skyriuje (-2,9 proc.), lyginant 2024 m. su 2023 m. Apsilankymų skaičius VšĮ Respublikinės Panevėžio ligoninės padaliniuose 2022 – 2024 m. pavaizduotas 5.2.1 diagramoje.



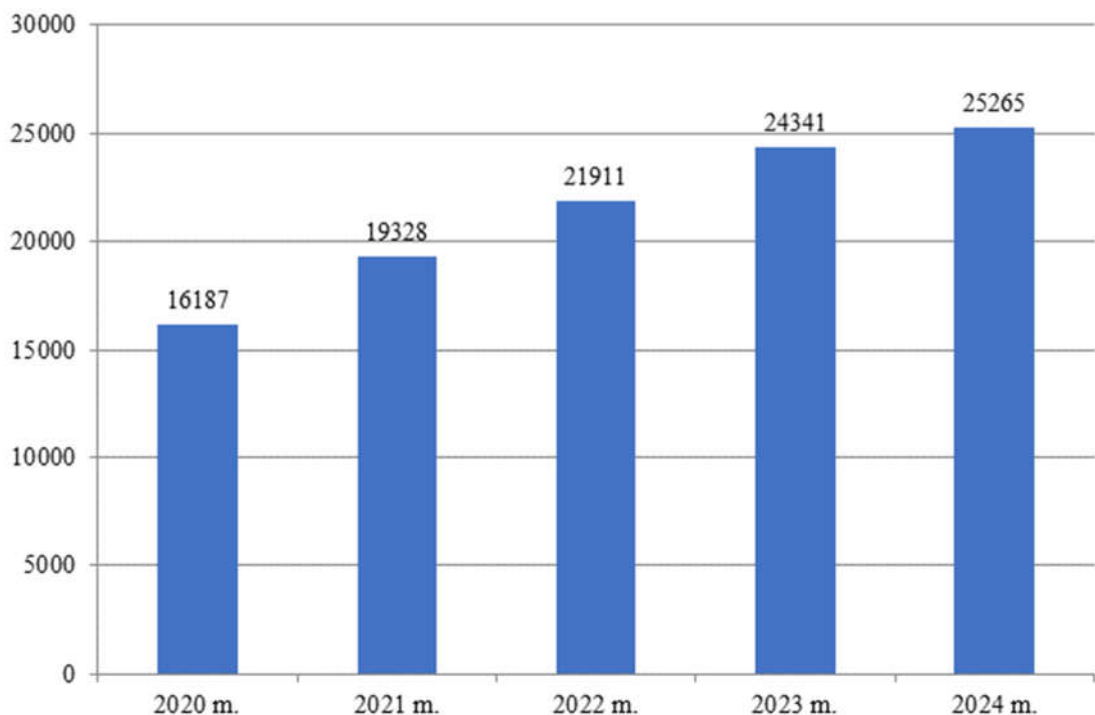
5.2.1 diagrama. Apsilankymų skaičius VšĮ Respublikinės Panevėžio ligoninės padaliniuose 2022 - 2024 m.

Gydytojų specialistų paslaugų skaičius 2024 m. sumažėjo 2 proc., lyginant su 2023 m. Ligoninėje suteiktų gydytojų specialistų paslaugų dinamika 2020 – 2024 m. pavaizduota 5.2.2 diagramoje.



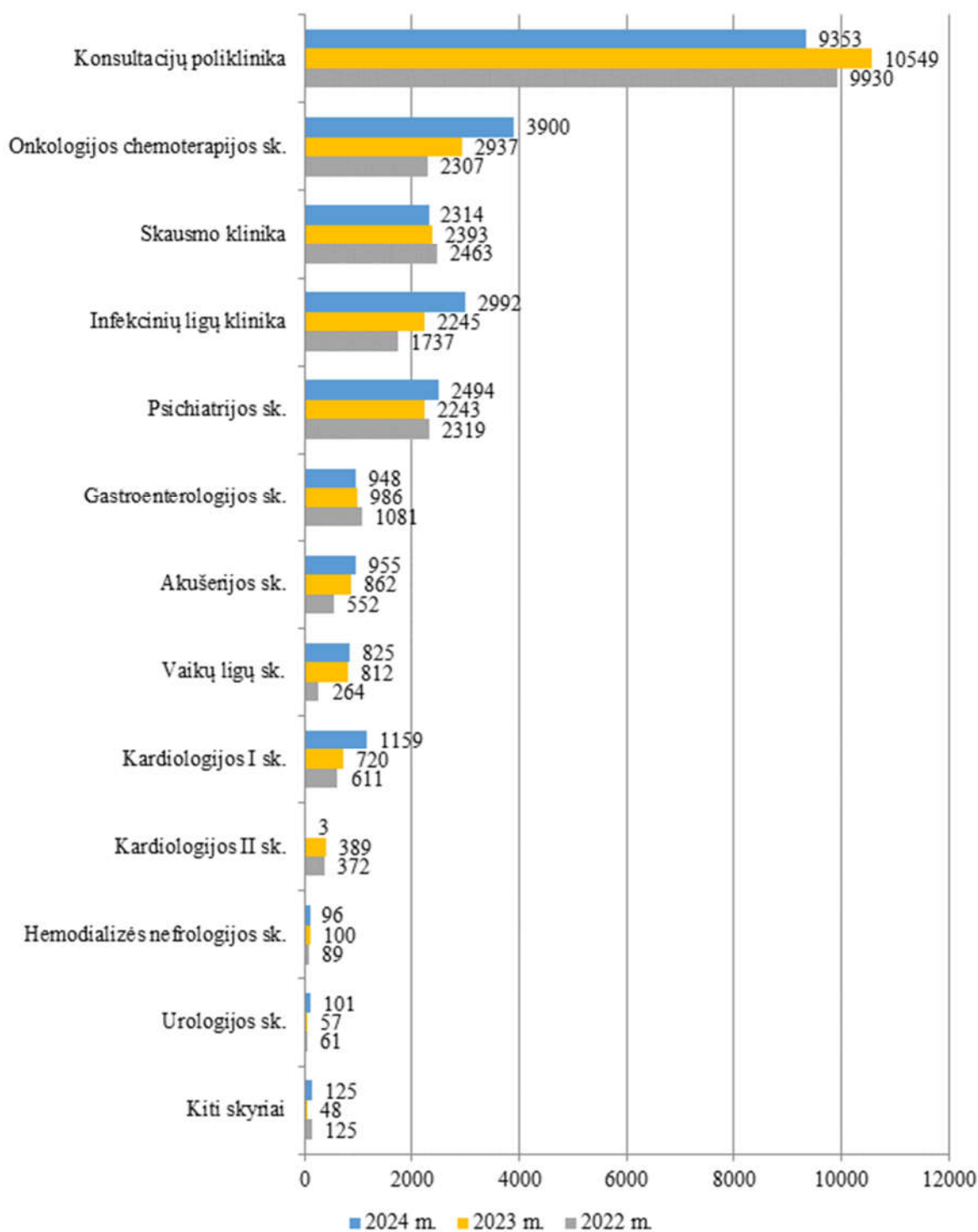
5.2.2 diagrama. *VšĮ Respublikinėje Panevėžio ligoninėje suteiktų gydytojų specialistų paslaugų dinamika 2020 - 2024 m.*

Ligoninėje 2024 m. dienos stacionaro paslaugų suteikta 3,8 proc. daugiau nei 2023 m. Daugiausiai 2024 m. dienos stacionaro paslaugų suteikta Konsultacijų poliklinikoje 37,0 proc., Onkologijos – chemoterapijos sk. 15,4 proc., Infekcinių ligų klinikoje 11,8 proc., Psichiatrijos sk. 9,9 proc., Skausmo klinikoje 9,2 proc. visų Ligoninėje suteiktų dienos stacionaro paslaugų. Suteiktų dienos stacionaro paslaugų dinamika 2020 – 2024 m. pavaizduota 5.2.3 diagramoje.



5.2.3 diagrama. *Dienos stacionaro paslaugų dinamika 2020 - 2024 m.*

Didžiausias dienos stacionaro paslaugų augimas 2024 m. lyginant su 2023 m. buvo: Urologijos sk. 77,2 proc., Infekcinių ligų klinikoje 33,3 proc., Onkologijos – chemoterapijos sk. 32,8 proc., Psichiatrijos sk. 11,2 proc., Akušerijos sk. 10,8 proc., Kardiologijos I ir II sk. 4,8 proc., Vaikų ligų skyriuje 1,6 proc. Dienos stacionaro paslaugų suteikta mažiau Konsultacijų poliklinikoje - 11,3 proc., Hemodializės – nefrologijos sk. -4,0 proc., Gastroenterologijos sk. -3,9 proc., Skausmo klinikoje -3,3 proc., lyginant 2024 m. su 2023 m. Suteiktų dienos stacionaro paslaugų skaičius pagal padalinius 2022 – 2024 m. pavaizduotas 5.2.4 diagramoje.



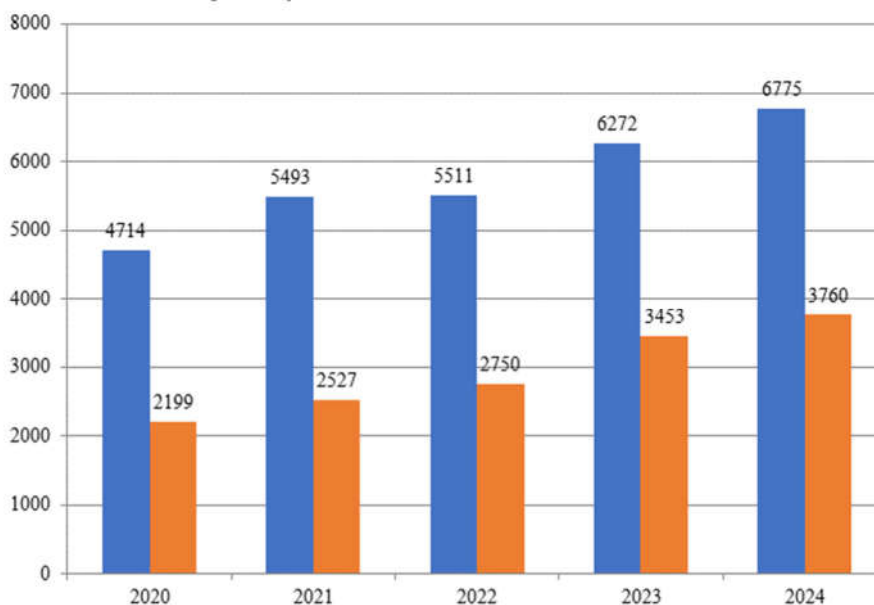
5.2.4 diagrama. Suteiktų dienos stacionaro paslaugų skaičius pagal padalinius 2022 - 2024 m.

Lyginant dienos stacionaro paslaugų grupes didžiausias paslaugų skaičiaus augimas, 2024 m. palyginus su 2023 m., onkologijos dienos stacionaro paslaugų 57,6 proc., dienos stacionaro specializuotų skausmo diagnozavimo ir gydymo paslaugų 28,8 proc., suaugusiųjų psichiatrijos 11,2 proc., nėštumo patologijos dienos stacionaro 10,8 proc., dienos stacionaro I-XIV grupių paslaugų 9,5 proc., kardiologijos intervencinės radiologijos dienos stacionaro paslaugų 4,8 proc. Mažiau suteikta alergologijos ir klinikinės imunologijos dienos stacionaro paslaugų -40,7 proc., vaikų raidos sutrikimų ankstyvosios reabilitacijos paslaugų -12,7 proc., vaikų ir paauglių psichiatrijos dienos stacionaro paslaugų -5,8 proc., lyginant 2024 m. su 2023 m. Suteiktų dienos stacionaro paslaugų struktūra 2020 – 2024 m. pateikta 5.2.1 lentelėje.

5.2.1 lentelė. Suteiktų dienos stacionaro paslaugų struktūra 2020 - 2024 m.

Paslauga	2020 m.	2021 m.	2022 m.	2023 m.	2024 m.	Skirtumas 2024 m.-2023 m.	
						Atv. sk.	Proc.
Alergologijos ir klinikinės imunologijos dienos stacionaro paslauga			298	1001	594	-407	-40,7
Dienos stacionaro paslauga I-XIV grupės	3457	3893	4028	4967	5439	472	9,5
Dienos stacionaro specializuota skausmo diagnozavimo ir gydymo paslauga	1013	1409	1735	1459	1879	420	28,8
Kardiologijos intervencinės radiologijos dienos stacionare paslaugos	594	776	983	1109	1162	53	4,8
Nėštumo patologija	382	374	552	862	955	93	10,8
Onkologijos dienos stacionaro paslauga	2450	2071	2066	2151	3389	1238	57,6
Suaugusiųjų psichiatrija	1458	1851	2319	2243	2494	251	11,2
Vaikų ir paauglių psichiatrijos dienos stacionaro paslaugos (vaikų ir paauglių psichiatrija II A)	1329	1559	1843	2031	1914	-117	-5,8
Dienos stacionaro vaikų raidos sutrikimų ankstyvosios reabilitacijos paslaugos	5487	7409	8087	8518	7439	-1079	-12,7
Iš viso	16170	19342	21911	24341	25265	924	3,8

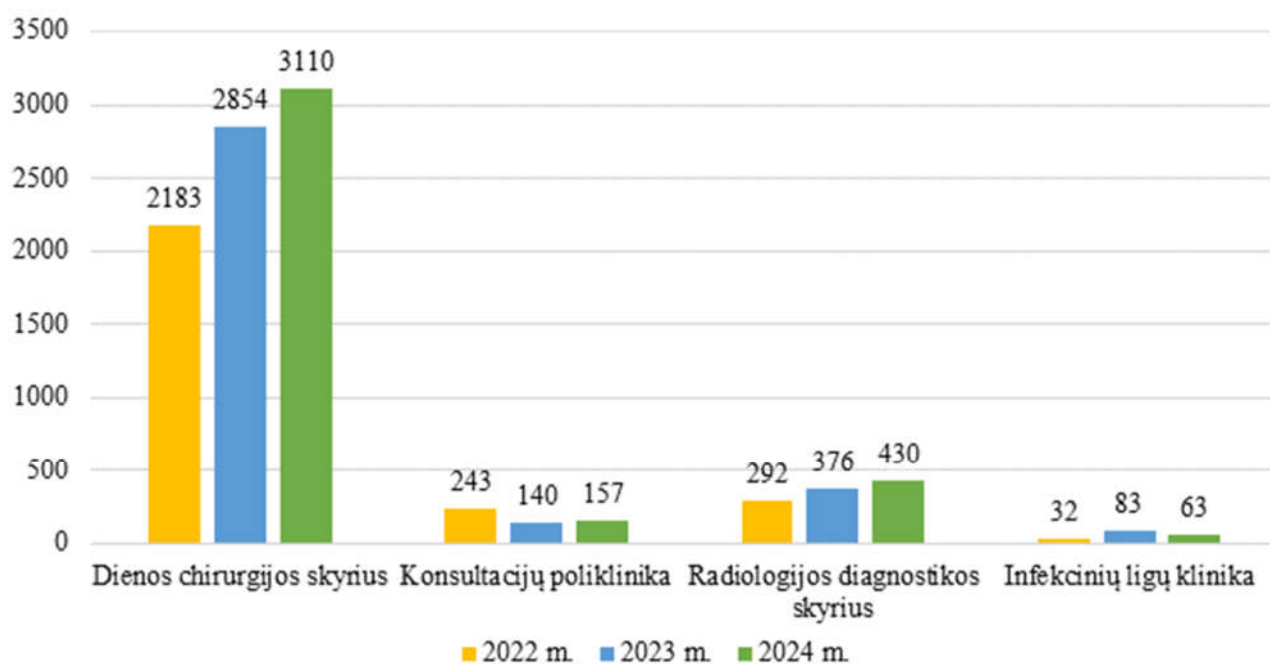
Dienos chirurgijos paslaugų suteikta daugiau 8,0 proc., o ambulatorinės chirurgijos 8,9 proc., lyginant 2024 m. su 2023 m. Dienos chirurgijos ir ambulatorinės chirurgijos paslaugų dinamika 2020 – 2024 m. pavaizduota 5.2.5 diagramoje.



5.2.5 diagrama. Dienos chirurgijos ir ambulatorinės chirurgijos paslaugų dinamika 2020 - 2024 m.

Ligoninėje ambulatorinės chirurgijos paslaugos teikiamos keturiuose padaliniuose: Dienos chirurgijos skyriuje, Konsultacijų poliklinikoje, Radiologijos – diagnostikos skyriaus Intervencinių echoskopijų poskyryje ir Infekcinių ligų klinikoje.

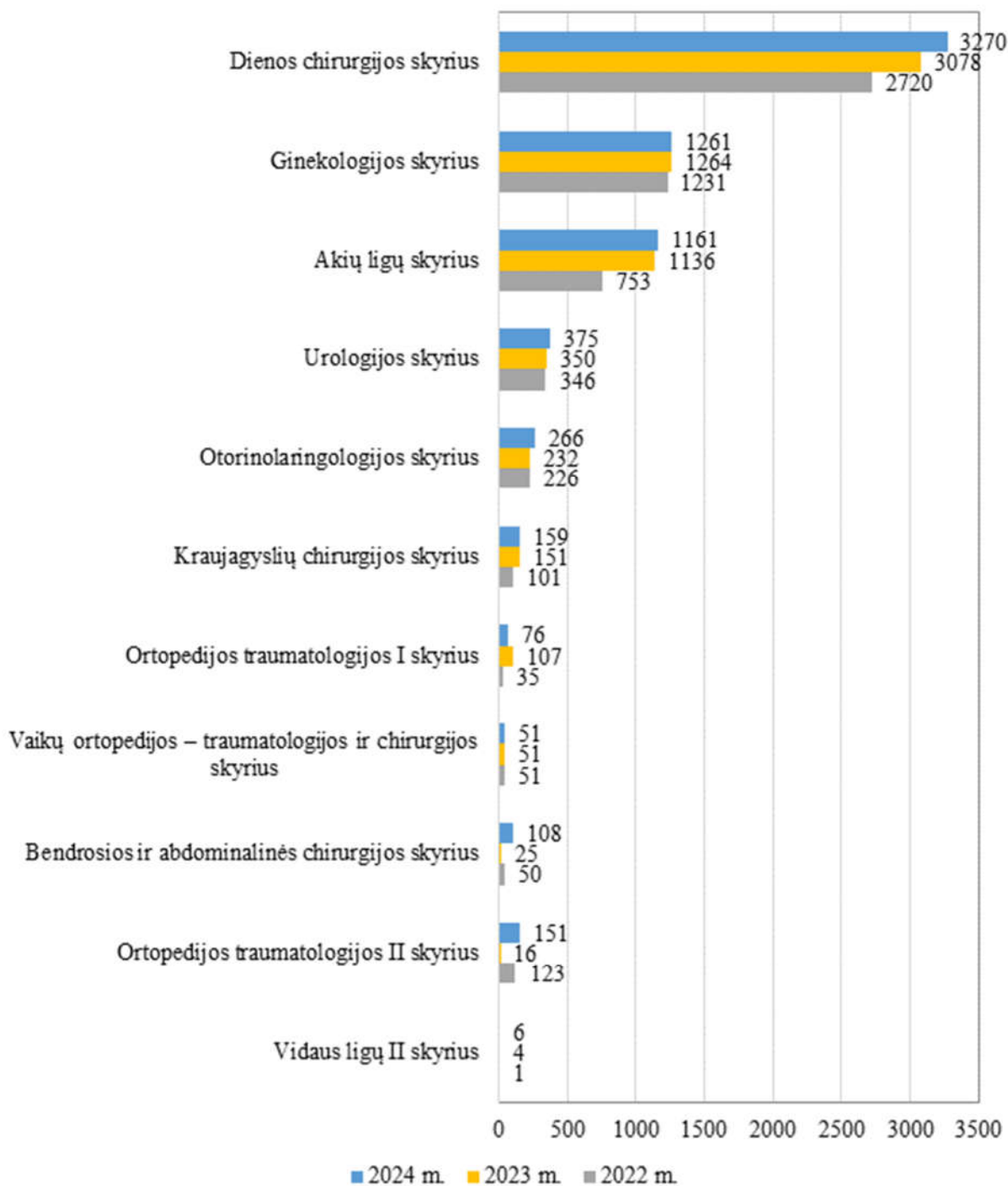
Didžioji dalis ambulatorinės chirurgijos paslaugų 2024 m. Ligoninėje suteikta Dienos chirurgijos skyriuje 82,7 proc., Radiologijos – diagnostikos skyriaus Intervencijų poskyryje 11,4 proc., Konsultacijų poliklinikoje 4,2 proc., Infekcinių ligų klinikoje 1,7 proc. Lyginant 2024 m. suteiktų ambulatorinės chirurgijos paslaugų skaičių su 2023 m., paslaugų skaičius augo 14,4 proc. Radiologijos – diagnostikos skyriaus Intervencinių echoskopijų poskyryje, 12,1 proc. Konsultacijų poliklinikoje, 9,0 proc. Dienos chirurgijos skyriuje. Infekcinių ligų klinikoje ambulatorinės chirurgijos paslaugų suteikta 24,1 proc. mažiau. Suteiktų ambulatorinės chirurgijos paslaugų skaičius pagal skyrius 2022 – 2024 m. pavaizduotas 5.2.6 diagramoje.



5.2.6 diagrama. Suteiktų ambulatorinės chirurgijos paslaugų skaičius pagal skyrius 2022 - 2024 m.

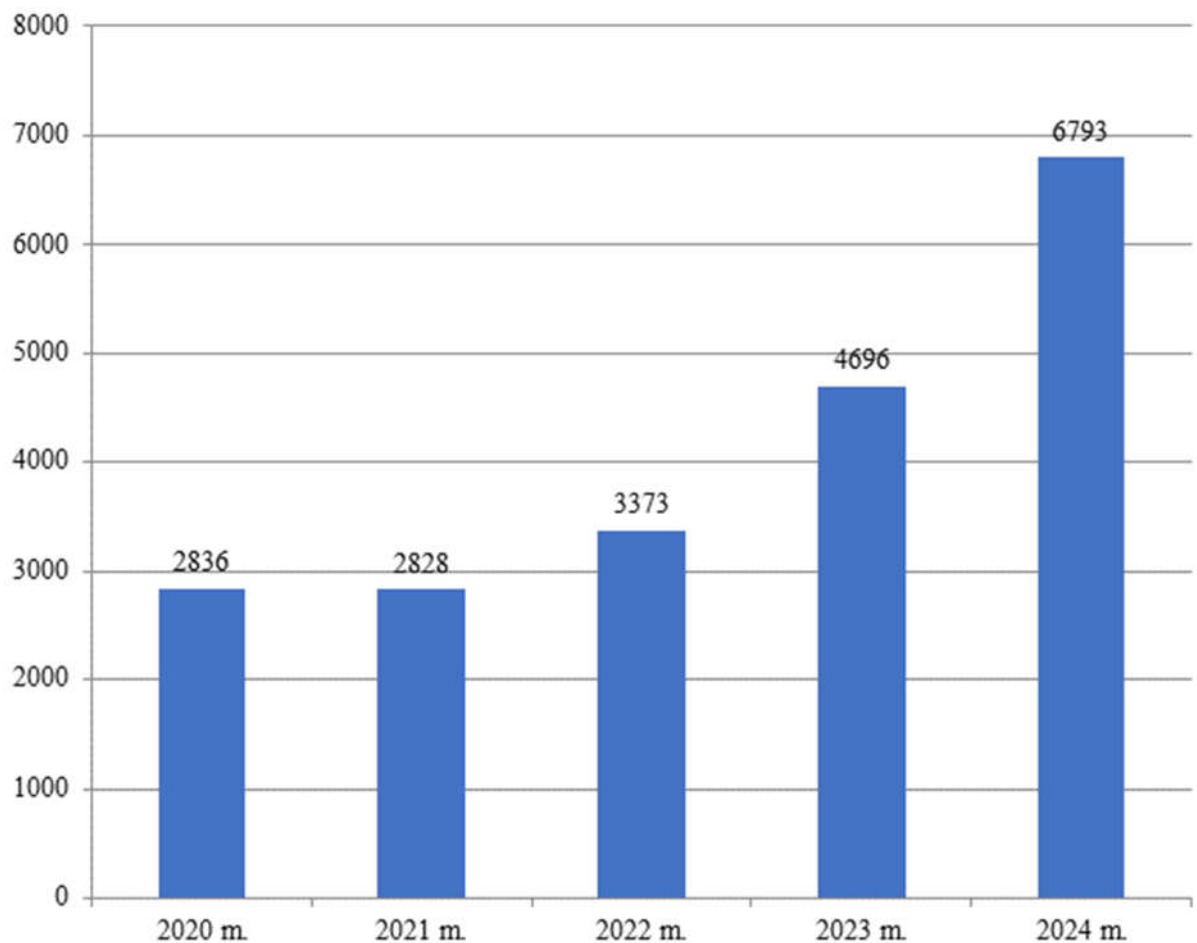
Ligoninėje dienos chirurgijos paslaugos teikiamos Chirurgijos, Akušerijos ginekologijos ir Diagnostikos ir gydymo klinikose. Apie pusę dienos chirurgijos paslaugų 2024 m. metais suteikta Dienos chirurgijos skyriuje 47,5 proc., Ginekologijos skyriuje 18,3 proc., Akių ligų skyriuje 16,9 proc., kituose skyriuose 17,3 proc.

Dienos chirurgijos paslaugų skaičius daugiausiai augo Ortopedijos traumatologijos II sk. daugiau nei 9 kartus, Bendrosios ir abdominalinės chirurgijos sk. daugiau nei 4 kartus, Vidaus ligų II sk. 50,0 proc., Otorinolaringologijos sk. 14,7 proc., Urologijos sk. 7,1 proc., Dienos chirurgijos sk. 6,2 proc., Kraujagyslių chirurgijos sk. 5,3 proc., Akių ligų sk. 2,2 proc., lyginant 2024 m. su 2023 m. Dienos chirurgijos paslaugų daugiausiai mažėjo skyriuje, kuriame pacientai, dėl jų būklės po atliktos intervencijos ir sritinės ar bendrosios nejautos, negalėjo būti išrašyti tą pačią dieną kai buvo hospitalizuoti. Didžiausias paslaugų mažėjimas Ortopedijos traumatologijos I skyriuje -29,0 proc., lyginant 2024 m. su 2023 m. Ginekologijos skyriuje dienos chirurgijos paslaugų skaičiaus mažėjimą (-0,2 proc.) nulėmė sumažėję pacienčių srautai. Dienos chirurgijos paslaugų skaičius pagal skyrius 2022 – 2024 m. pavaizduotas 5.2.7 diagramoje.



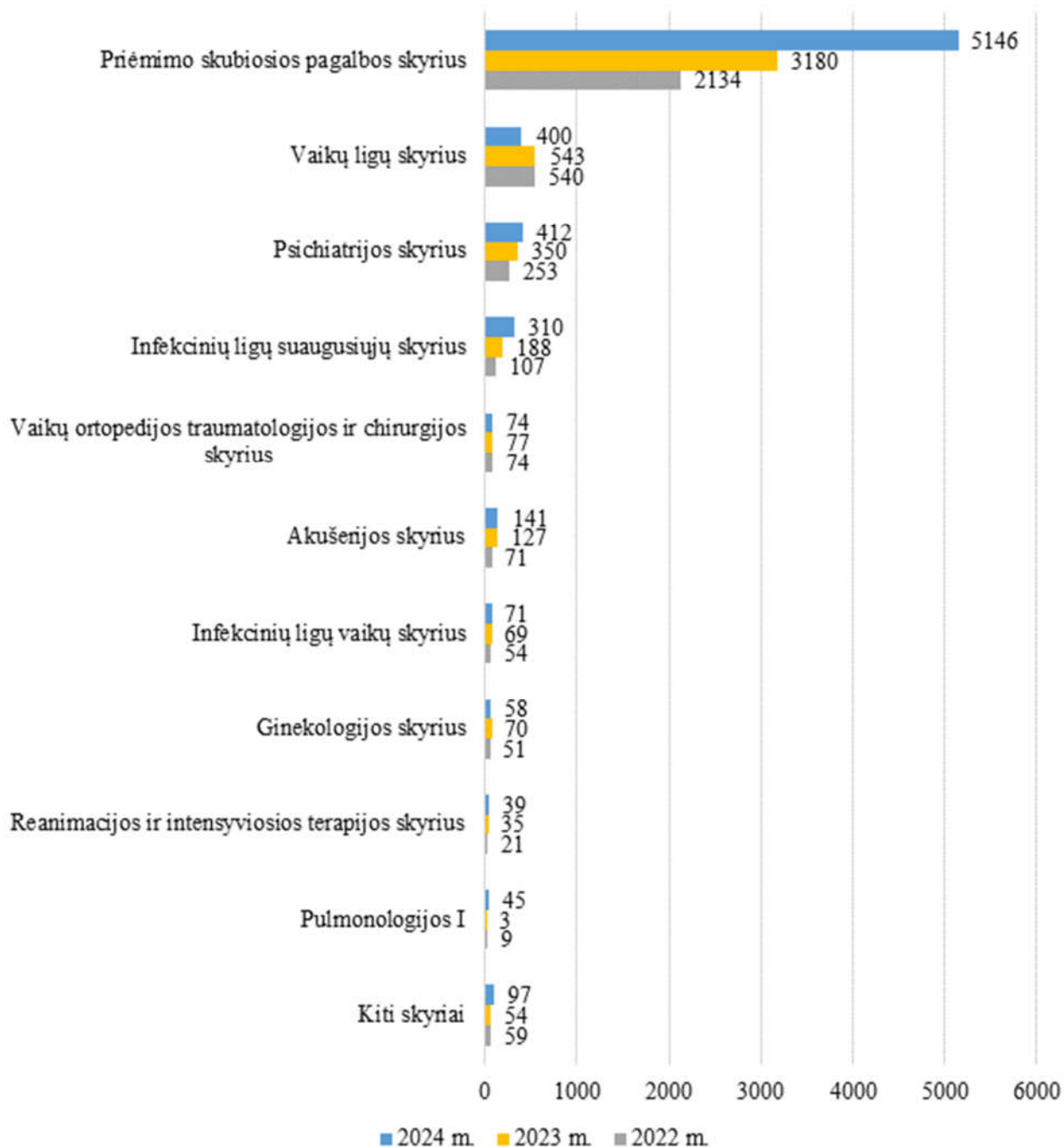
5.2.7 diagrama. Dienos chirurgijos paslaugų skaičius pagal skyrius 2022 - 2024 m.

Stebėjimo paslaugų skaičius 2024 m. buvo 44,7 proc. didesnis palyginus su 2023 m. Ligoninėje stebėjimo paslaugos yra teikiamos Priėmimo – skubiosios pagalbos skyriuje ir visuose skubią pagalbą teikiančiuose stacionaro skyriuose. Stebėjimo paslaugų dinamika 2020 – 2024 m. pavaizduota 5.2.8 diagramoje.



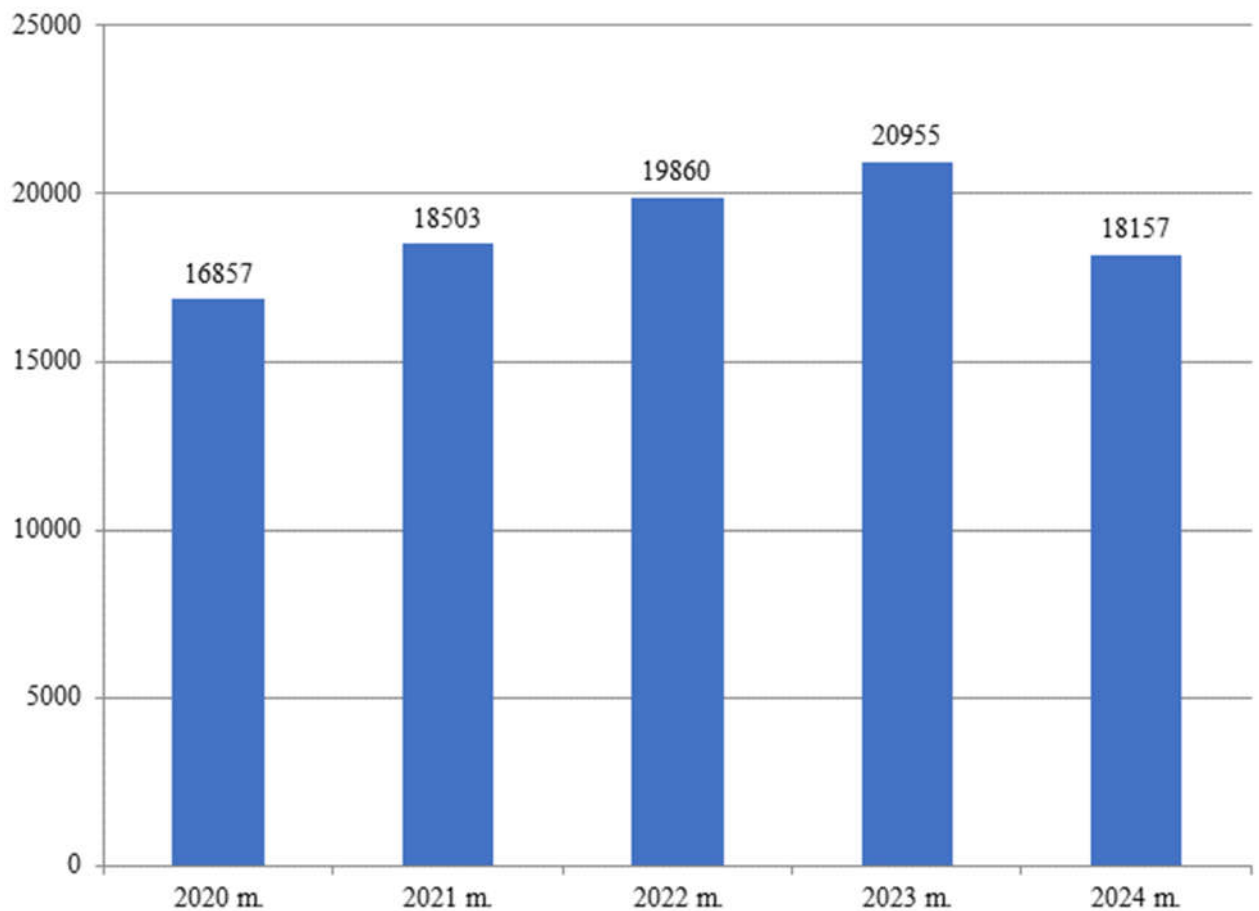
5.2.8 diagrama. Stebėjimo paslaugų dinamika 2020 - 2024 m.

Didžiausia dalis stebėjimo paslaugų 2024 m. suteikta Priėmimo – skubiosios pagalbos skyriuje, 75,8 proc. visų Ligoninėje suteiktų stebėjimo paslaugų. Didžiausias stebėjimo paslaugų augimas buvo Pulmonologijos I sk. 15 kartų, Infekcinių ligų suaugusiųjų skyriuje 64,9 proc., Priėmimo – skubiosios pagalbos skyriuje 61,8 proc., Psichiatrijos skyriuje 17,7 proc., Reanimacijos ir intensyviosios terapijos skyriuje 11,4 proc., Akušerijos skyriuje 11,0 proc., Infekcinių ligų vaikų skyriuje 2,9 proc., stebėjimo paslaugų suteikta mažiau Vaikų ligų skyriuje -26,3 proc., Ginekologijos skyriuje -17,1 proc., Vaikų ortopedijos traumatologijos ir chirurgijos skyriuje -3,9 proc., lyginant 2024 m. su 2023 m. Stebėjimo paslaugų skaičius pagal skyrius 2022 – 2024 m. pavaizduotas 5.2.9 diagramoje.



5.2.9 diagrama. Stebėjimo paslaugų skaičius pagal skyrius 2022 - 2024 m.

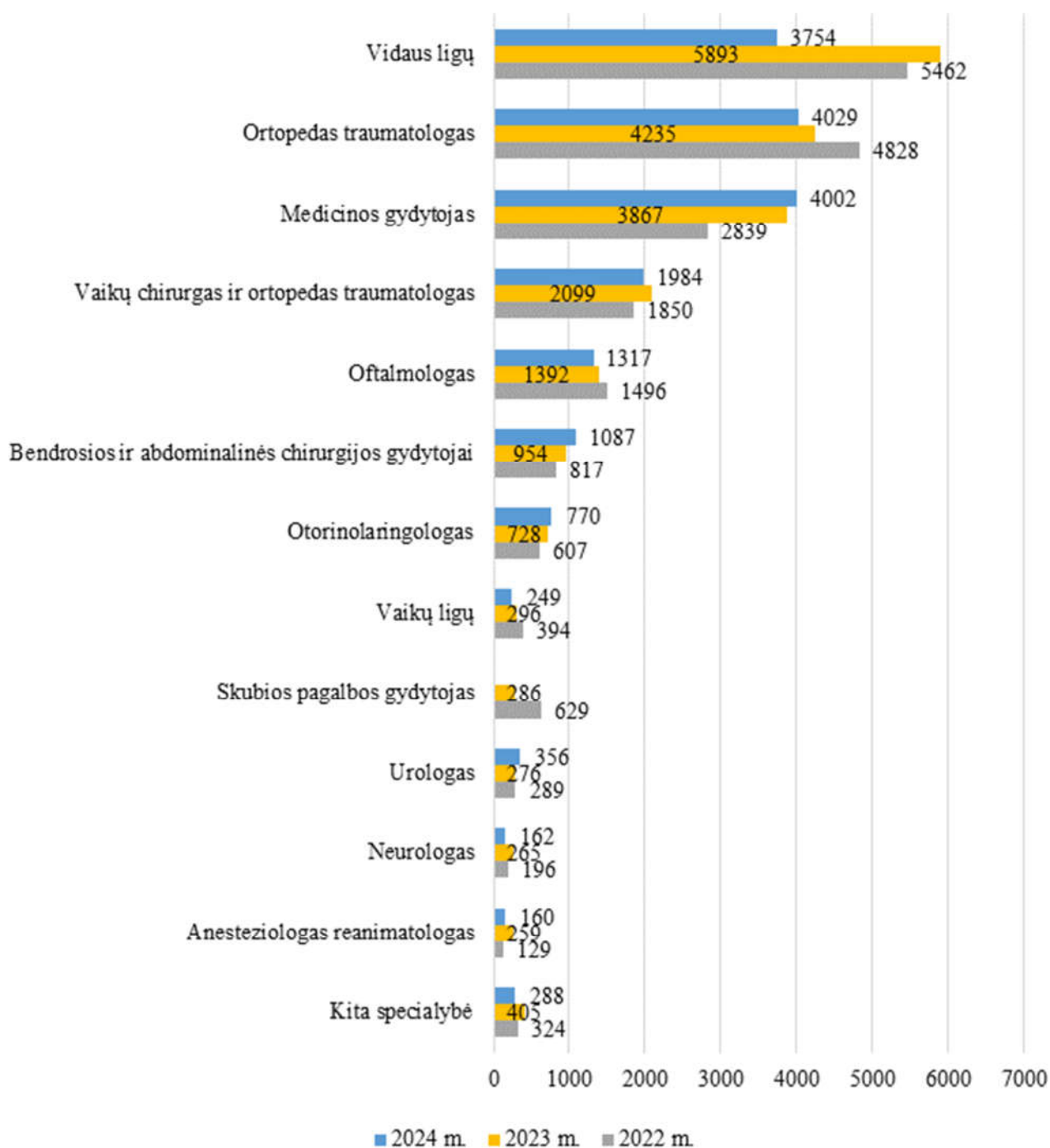
Skubiosios medicinos pagalbos paslaugos teikiamos Priėmimo – skubiosios pagalbos skyriuje ir Infekcinių ligų klinikos priėmimo kambaryje. 2024 m. paslaugų skaičius mažėjo stebėjimo paslaugų didėjimo sąskaita, šių paslaugų suteikta 13,4 proc. mažiau nei 2023 m. Skubiosios medicinos pagalbos paslaugų dinamika 2020 – 2024 m. pavaizduota 5.2.10 diagramoje.



5.2.10 diagrama. Skubiosios medicinos pagalbos paslaugų dinamika 2020 - 2024 m.

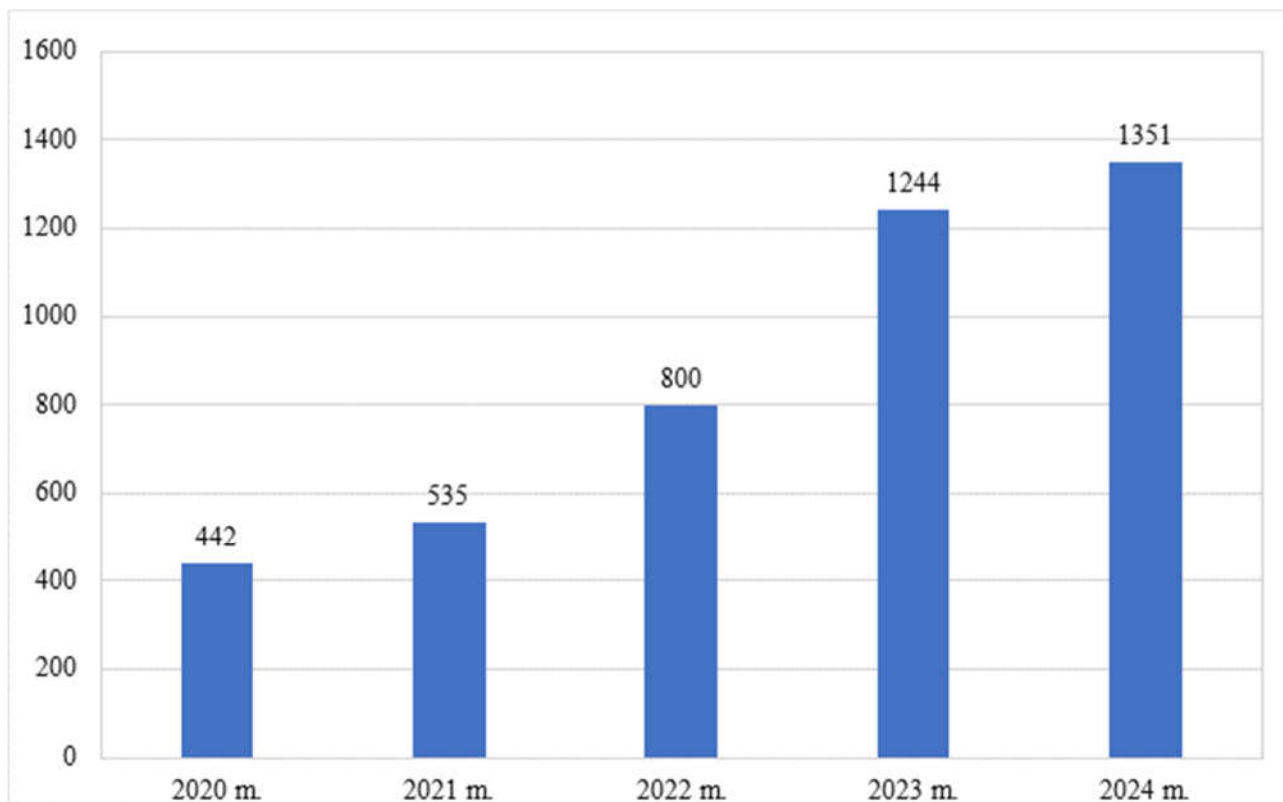
Didžiausią dalį skubiosios medicinos pagalbos paslaugų 2024 m. suteikė ortopedai traumatologai (22,2 proc.), medicinos gydytojai (22,0 proc.), vidaus ligų gydytojai (20,7 proc.), vaikų chirurgai ir vaikų ortopedai traumatologai (10,9 proc.), oftalmologai (7,3 proc.), bendrosios ir abdominalinės chirurgijos gydytojai (6,0 proc.), otorinolaringologai (4,2 proc.).

Lyginant 2024 m. su 2023 m., didžiausias suteiktų skubiosios medicinos pagalbos paslaugų augimas buvo gydytojų urologų (29,0 proc.), bendrosios ir abdominalinės chirurgijos gydytojų (13,9 proc.), otorinolaringologų (5,8 proc.), medicinos gydytojų (3,5 proc.). Mažiau skubiosios medicinos pagalbos paslaugų suteikė vidaus ligų gydytojai -36,3 proc., neurologai -38,9 proc., anesteziologai reanimatologai -38,2 proc., vaikų ligų gydytojai -15,9 proc., vaikų chirurgai ir vaikų ortopedai traumatologai -5,5 proc., oftalmologai -5,4 proc., ortopedai traumatologai -4,9 proc., lyginant 2024 m. su 2023 m. suteiktomis skubiosios medicinos pagalbos paslaugomis. Skubiosios medicinos pagalbos skyriaus paslaugų skaičius pagal jas suteikusių gydytojų specialybes 2022 – 2024 m. pavaizduotas 5.2.11 diagramoje.



5.2.11 diagrama. Skubiosios medicinos pagalbos skyriaus paslaugos pagal jas suteikusių gydytojų specialybes 2022 - 2024 m.

Konsultacijų poliklinikoje teikiamų sergančiųjų cukriniu diabetu slaugos paslaugų suteikta 9,4 proc. daugiau palyginus 2024 m. su 2023 m. Gydomojo pedikiūro paslaugos sudarė 63,6 proc. 2024 m. suteiktų sergančiųjų cukriniu diabetu slaugos paslaugų. Sergančiųjų cukriniu diabetu slaugos paslaugos 2020 – 2024 m. pavaizduotos 5.2.12 diagramoje.



5.2.12 diagrama. SerGANČIŲJŲ CUKRINIŲ DIABETU SLAUGOS PASLAUGOS 2020 - 2024 m.

5.2.1. Apibendrinimas

Ambulatorinių apsilankymų skaičius 2024 m. sumažėjo dėl sumažėjusio apsilankymų pas gydytojus specialistus skaičiaus. Tam didžiausią įtaką turėjo žmoniškųjų resursų sumažėjimas bei vykusi Konsultacijų poliklinikos renovacija. Apsilankymų skaičiaus mažėjimui įtakos turėjo ir nuotolinių konsultacijų skaičiaus augimas.

Paslaugų skaičius augo daugumoje ambulatorinių paslaugų grupių: dienos stacionaro, dienos chirurgijos, ambulatorinės chirurgijos, stebėjimo, serGANČIŲJŲ CUKRINIŲ DIABETU SLAUGOS PASLAUGŲ grupėse, sumažėjo gydytojų specialistų konsultacijų ir skubiosios medicinos pagalbos paslaugų grupėse.

5.3. Ligų prevencinių programų paslaugos

Ligoninėje teikiamos keturių profilaktinių programų paslaugos: atrankinės krūties vėžio mamografinės patikros, priešinės liaukos vėžio ankstyvosios diagnostikos, storosios žarnos vėžio ankstyvosios diagnostikos, širdies ir kraujagyslių ligų prevencijos ir ankstyvosios diagnostikos profilaktinių patikros programų paslaugos. Didžiausią dalį 2024 m. suteiktų profilaktinių programų paslaugų sudarė mamografinės patikros dėl krūties vėžio programos paslaugos (83,4 proc.), kitų profilaktinių programų paslaugų dalis buvo: storosios žarnos vėžio ankstyvosios diagnostikos programos paslaugos (11,6 proc.), širdies ir kraujagyslių ligų prevencijos ir ankstyvosios diagnostikos patikros programos paslaugos (4,3 proc.), priešinės liaukos vėžio ankstyvosios diagnostikos programos paslaugos (0,7 proc.).

Atrankinės patikros bei ankstyvosios diagnostikos programų paslaugų suteikta 10,0 proc. daugiau, lyginant 2024 m. su 2023 m. Visų Ligoninėje teikiamų profilaktinių programų paslaugų buvo suteikta daugiau, lyginant 2024 m. su 2023 m. Daugiausiai augo širdies ir kraujagyslių ligų prevencijos ir ankstyvosios diagnostikos programos paslaugų skaičius 85,8 proc. ir storosios žarnos

vėžio ankstyvosios diagnostikos programos paslaugų skaičius 39,2 proc., priešinės liaukos vėžio ankstyvosios diagnostikos programos paslaugų skaičius 11,5 proc. ir mamografinės patikros dėl krūties vėžio programos paslaugų skaičius 4,7 proc., lyginant 2024 m. su 2023 m. Ligų prevencinių programų suteiktų paslaugų dinamika 2020 – 2024 m. pateikta 5.3.1 lentelėje.

5.3.1 lentelė. Ligų prevencinių programų suteiktų paslaugų dinamika 2020 - 2024 m.

Programa	2020 m.	2021 m.	2022 m.	2023 m.	2024 m.	Skirtumas 2024 m.-2023 m.	
						Atv. sk.	Proc.
Gimdos kaklelio prevencinių priemonių finansavimo programa	47						
Mamografinės patikros dėl krūties vėžio finansavimo programa	7.712	10.354	13.368	11.050	11.568	518	4,7
Priešinės liaukos vėžio ankstyvosios diagnostikos programa	52	104	107	87	97	10	11,5
Storosios žarnos vėžio ankstyvosios diagnostikos programa	569	975	900	1.157	1.611	454	39,2
Širdies ir kraujagyslių ligų prevencijos ir ankstyvosios diagnostikos programa	65	121	149	323	600	277	85,8
Iš viso	8.445	11.554	14.524	12.617	13.876	1.259	10,0

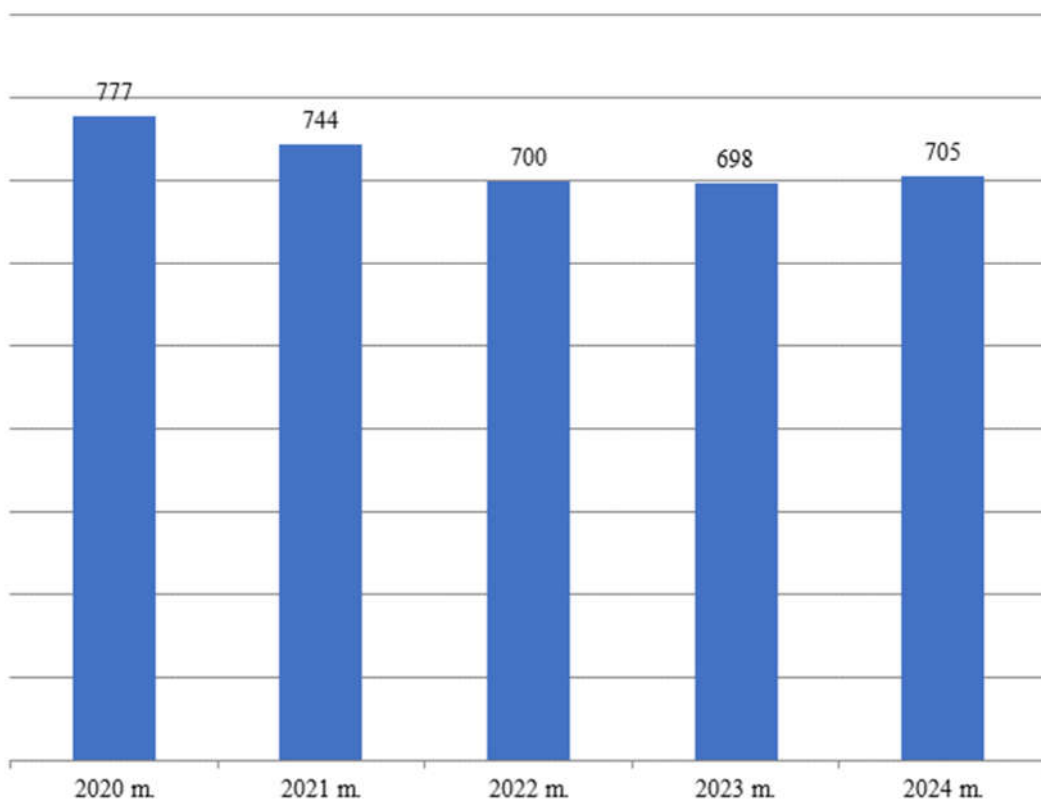
5.3.1. Apibendrinimas

Ligoninėje teikiamos keturios ligų prevencinių programų paslaugos. 2024 m. paslaugų suteikta 10,0 proc. daugiau nei 2023 m.

Paslaugų skaičius augo visose Ligoninėje teikiamose prevencinių programų paslaugų grupėse.

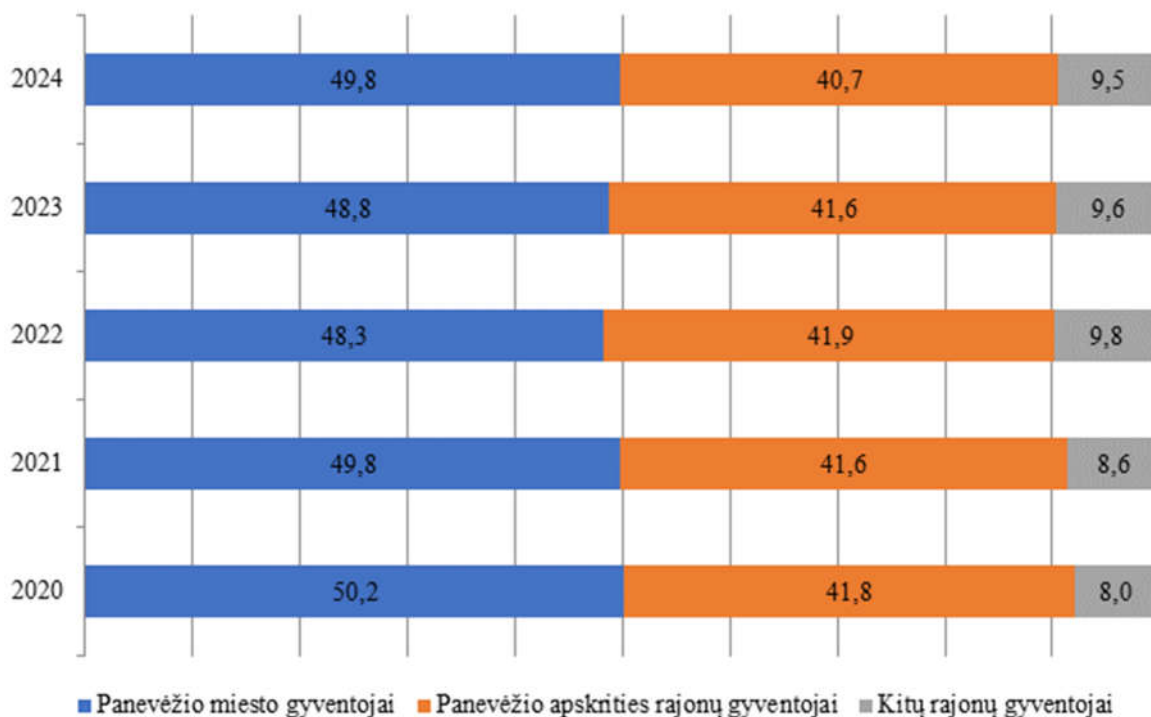
5.4. Stacionarinė veikla

VšĮ Respublikinėje Panevėžio ligoninėje stacionarinės paslaugos teikiamos Diagnostikos ir gydymo, Akušerijos ginekologijos, Infekcinių ligų ir Chirurgijos klinikų stacionaro skyriuose. 2024 m. pabaigoje Ligoninėje funkcionavo 28 stacionarines (aktyvaus, reabilitacinio ir ilgalaikio gydymo) paslaugas teikiantys skyriai, kuriuose buvo 705 lovos. Lovų skaičiaus dinamika 2020 – 2024 m. pavaizduota 5.4.1 diagramoje.



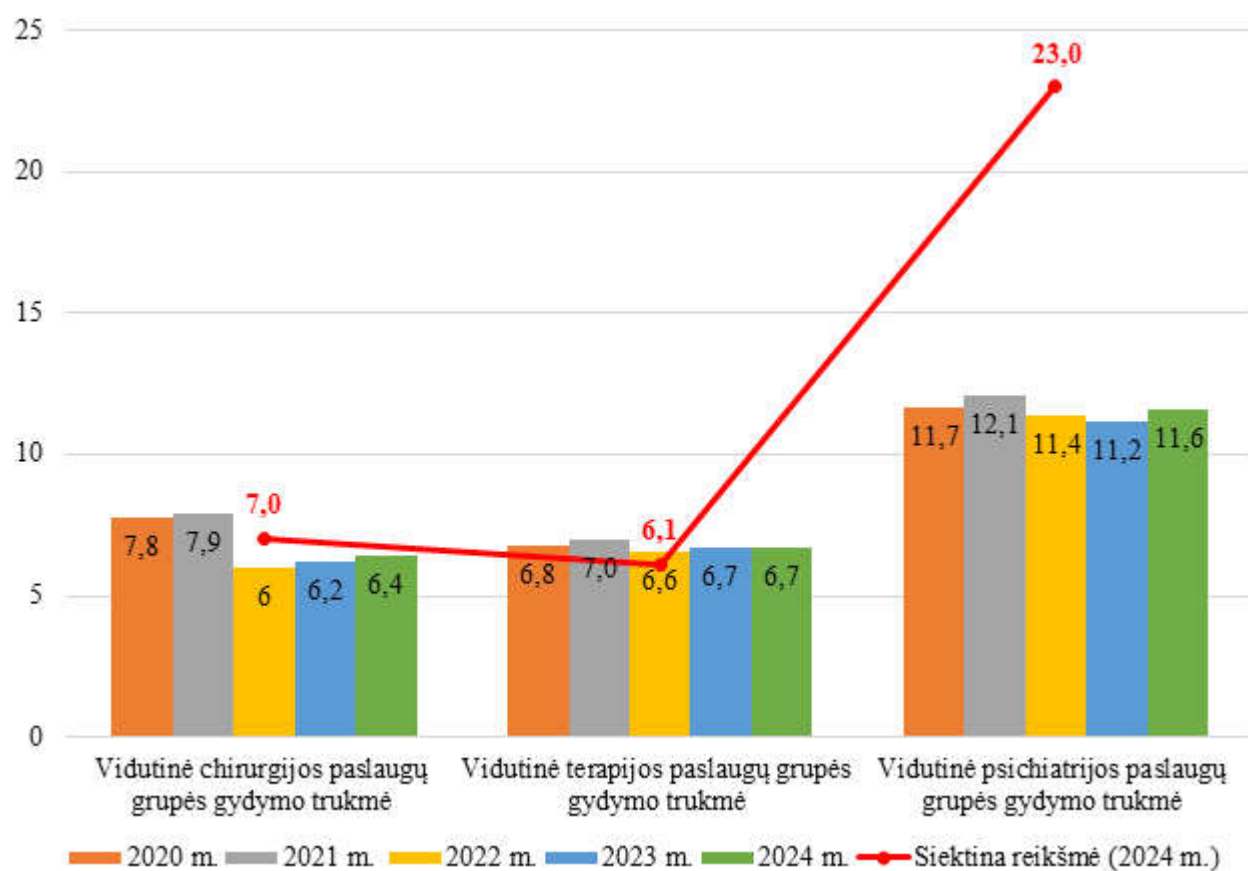
5.4.1 diagrama. Lovų skaičiaus dinamika 2020 - 2024 m.

Hospitalizuotų Panevėžio miesto gyventojų dalis augo 1,0 proc. lyginant 2024 m. suteiktas stacionarines paslaugas su 2023 m., atitinkamai mažėjo Panevėžio apskrities rajonų gyventojų dalis 0,9 proc. ir kitų rajonų gyventojų dalis 0,1 proc. Hospitalizuoti ligoniai pagal gyvenamąją vietą 2020 – 2024 m. pavaizduoti 5.4.2 diagramoje.



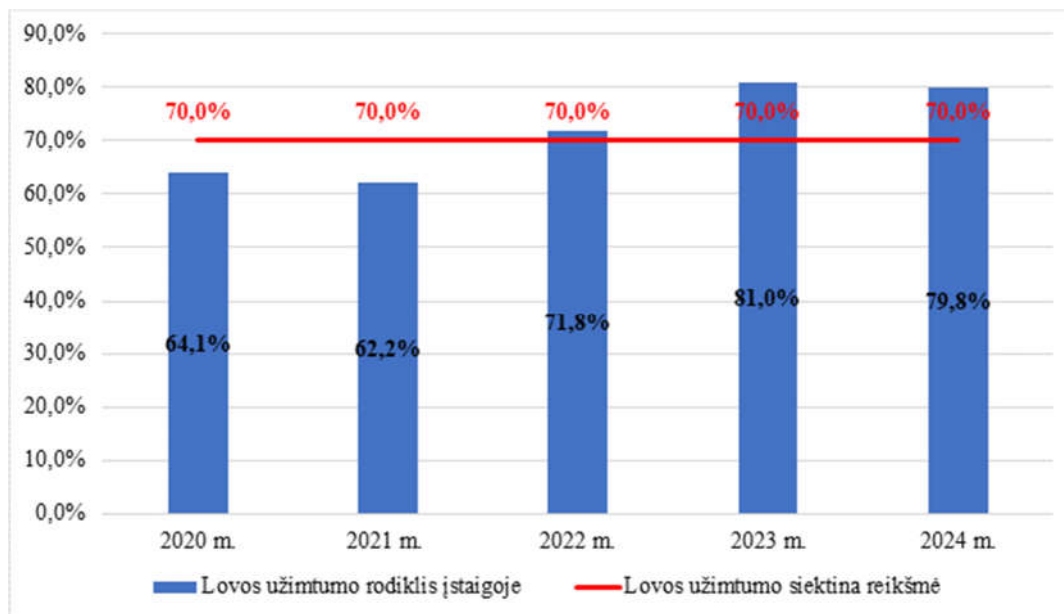
5.4.2 diagrama. Hospitalizuoti ligoniai pagal gyvenamąją vietą 2020 - 2024 m.

Vidutinė gydymo trukmė pagal paslaugų grupes 2024 m. psichiatrijos ir chirurgijos paslaugų grupėse buvo mažesnė už siektiną gydymo trukmę. Terapijos paslaugų grupėje vidutinė gydymo trukmė buvo 6,7 ir viršijo siektiną gydymo trukmę 0,6 dienos. Palyginus su 2023 m. vidutinė gulėjimo trukmė chirurgijos paslaugų grupėje padidėjo 0,2 dienos, terapijos paslaugų grupėje nekito, psichiatrijos paslaugų grupėje padidėjo 0,4 dienos. 2024 m. chirurgijos paslaugų grupėje pokytį nulėmė dienos chirurgijos paslaugų skaičiaus didėjimas, terapijos paslaugų grupėje dėl slaugos ir paliatyvaus gydymo lovų Panevėžio mieste trūkumo, nėra galimybės pacientus perkelti slaugai ar paliatyviam gydymui iš karto po suplanuotos aktyvaus gydymo pabaigos. Vidutinė hospitalizuotų pacientų gydymo trukmė įstaigoje pagal sveikatos apsaugos ministro nustatytas paslaugų grupes 2020 – 2024 m. pavaizduota 5.4.3 diagramoje.



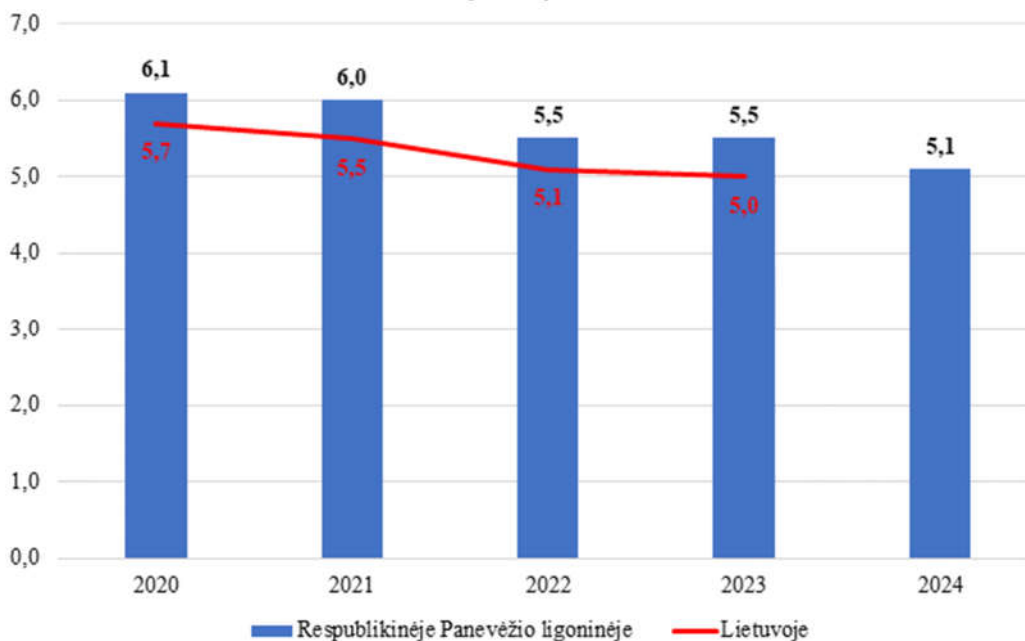
5.4.3 diagrama. Vidutinė hospitalizuotų pacientų gydymo trukmė įstaigoje pagal Sveikatos apsaugos ministro nustatytas paslaugų grupes 2020 - 2024 m.

Lovos užimtumo rodiklis (proc.) 2024 m. buvo 79,8 ir atitiko siektiną reikšmę – ne mažiau nei 70,0. Palyginus su 2023 m. lovos užimtumo rodiklis kito nežymiai, sumažėjo 1,2 proc. Lovos užimtumo rodiklio pokyčiui didžiausią reikšmę turėjo po skyrių remontų atstatytas lovų skaičius, žmogiškųjų resursų trūkumas ir negrįžę ankstesni pacientų srautai. Lovos užimtumas didėjo Infekcinių ligų klinikoje 2,5 proc., kitose gydymosiiose klinikose lovos užimtumo rodiklis mažėjo: Diagnostikos ir gydymo klinikoje 1,0 proc., Chirurgijos klinikoje 1,5 proc., Akušerijos ginekologijos klinikoje 4,0 proc., lyginant 2024 m. su 2023 m. Lovos užimtumo rodiklis įstaigoje 2020 – 2024 m. pavaizduotas 5.4.4 diagramoje.

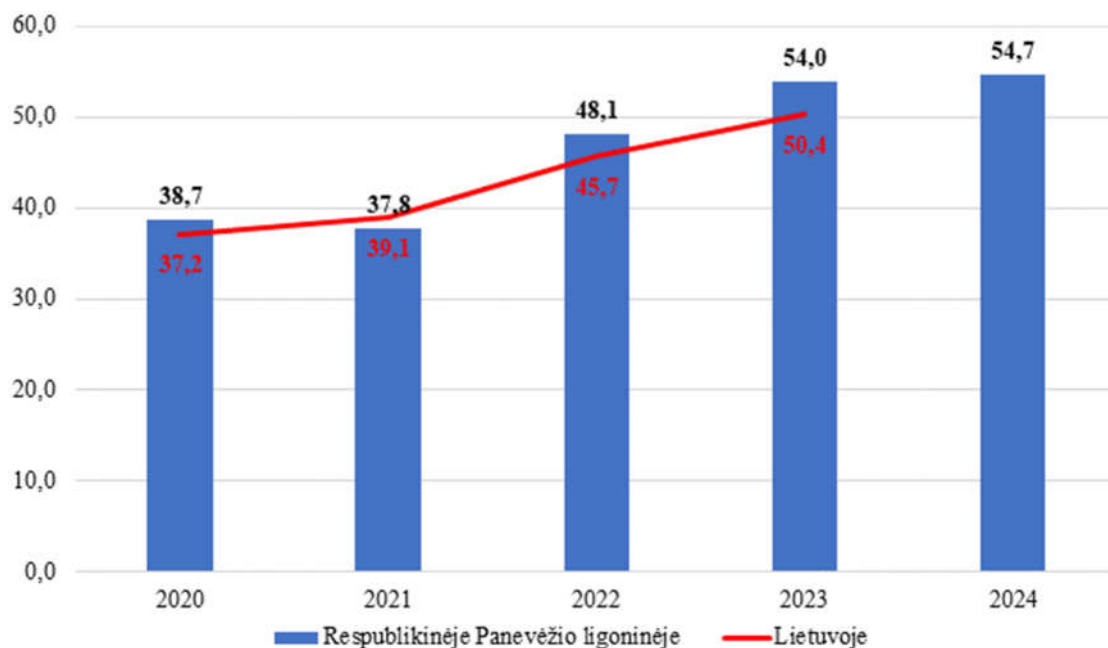


5.4.4 diagrama. Lovos užimtumo rodiklis įstaigoje 2020 - 2024 m.

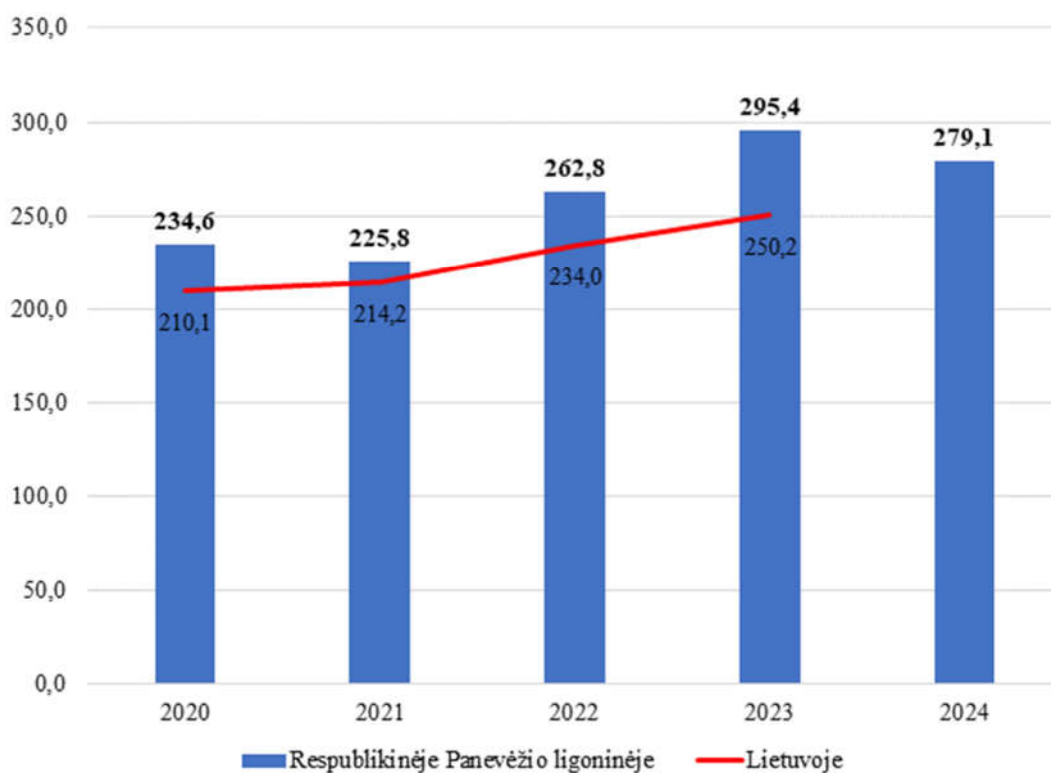
Palyginus Ligoninės 2024 m. aktyvaus gydymo lovų pagrindinius stacionaro veiklos rodiklius su 2023 m., vidutinis gulėjimo laikas Ligoninėje 2024 m. buvo 5,1 dienos, 0,4 dienos mažesnis nei 2023 m. Lovos apyvartos rodiklis 2024 m. Ligoninėje 54,7, palyginus su 2023 m. padidėjo 1,3 proc. Lovos funkcionavimo rodiklis 2024 m. Ligoninėje buvo 279,1, palyginus su 2023 m. sumažėjo 5,8 proc. Stacionaro letališkumo rodiklis 2024 m. Ligoninėje buvo 3,5, palyginus su 2023 m. sumažėjo 0,1 proc. Pagrindiniai stacionaro veiklos rodikliai pavaizduoti Vidutinio gulėjimo laiko (aktyvaus gydymo lovos) VšĮ Respublikinėje Panevėžio ligoninėje ir Lietuvoje dinamika 2020 – 2024 m. 5.4.5 diagramoje, Lovos apyvartos (aktyvaus gydymo lovos) VšĮ Respublikinėje Panevėžio ligoninėje ir Lietuvoje dinamika 2020 – 2024 m. 5.4.6 diagramoje, Lovos funkcionavimas (aktyvaus gydymo lovos) VšĮ Respublikinėje Panevėžio ligoninėje ir Lietuvoje dinamika 2020 – 2024 m. 5.4.7 diagramoje, Mirtys stacionare aktyvaus gydymo lovos VšĮ Respublikinėje Panevėžio ligoninėje ir Lietuvoje dinamika 2020 – 2024 m. 5.4.8 diagramoje.



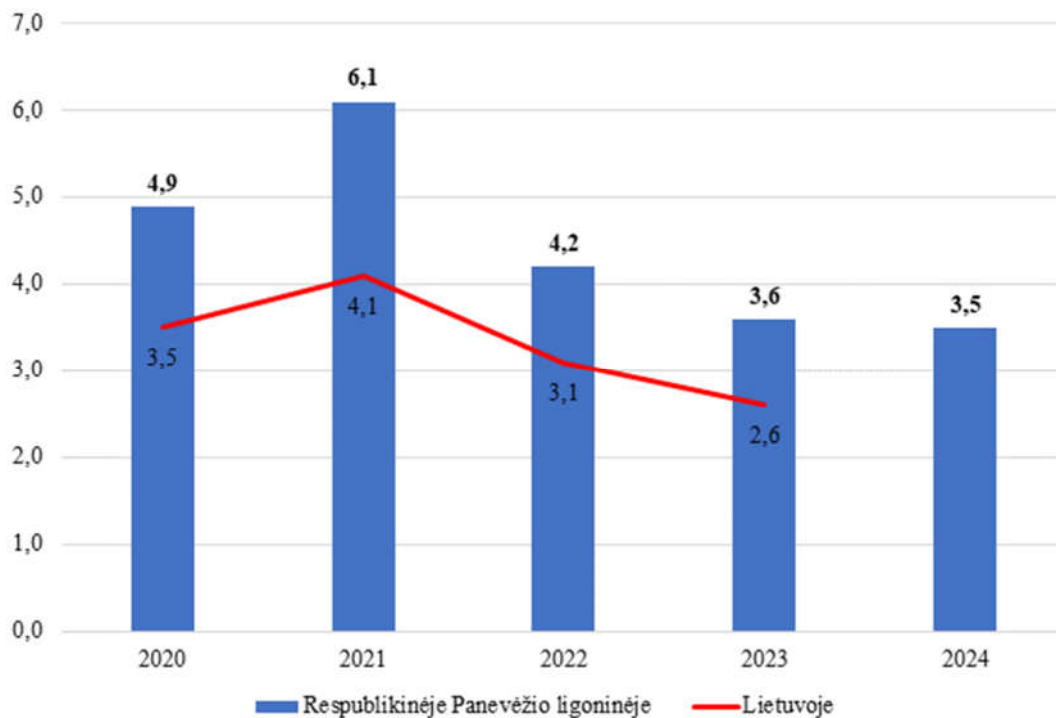
5.4.5 diagrama. Vidutinio gulėjimo laiko (aktyvaus gydymo lovos) VšĮ Respublikinėje Panevėžio ligoninėje ir Lietuvoje dinamika 2020 - 2024 m.



5.4.6 diagrama. Lovos apyvartos (aktyvaus gydymo lovos) VŠĮ Respublikinėje Panevėžio ligoninėje ir Lietuvoje dinamika 2020 - 2024 m.



5.4.7 diagrama. Lovos funkcionavimo (aktyvaus gydymo lovos) VŠĮ Respublikinėje Panevėžio ligoninėje ir Lietuvoje dinamika 2020 - 2024 m.



5.4.8 diagrama. Stacionaro letališkumas proc. (aktyvaus gydymo lovos) VšĮ Respublikinėje Panevėžio ligoninėje ir Lietuvoje dinamika 2020 - 2024 m.

5.4.1. Klasterių veikla

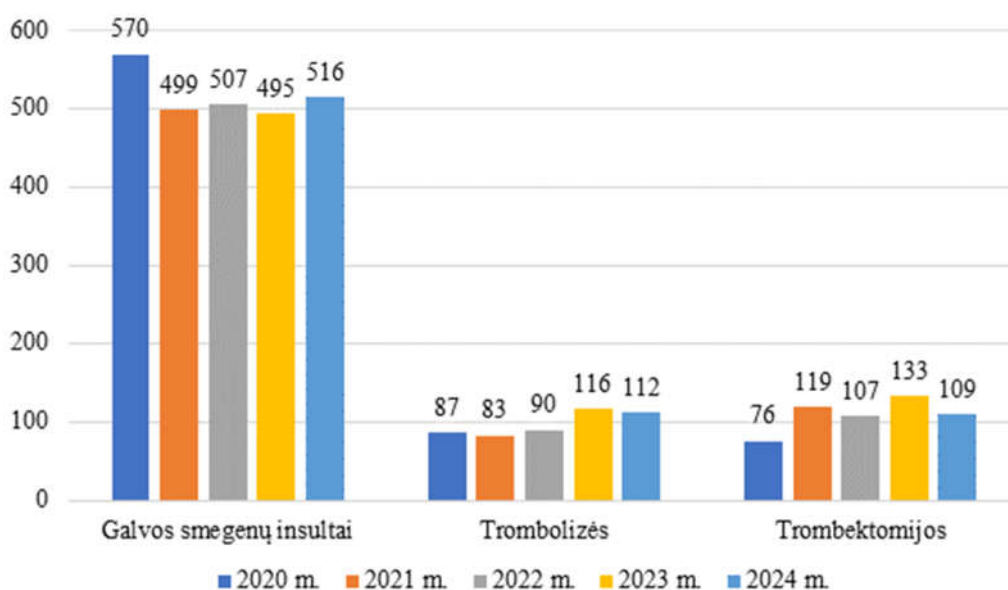
Ligoninė yra Panevėžio regione paslaugas pacientams, kuriems įtariamas arba diagnozuotas galvos smegenų insultas, organizuojanti asmens sveikatos priežiūros įstaiga ir perkutaninės vainikinių arterijų intervencijos centras. Insultų ir infarktų gydymas centruose yra efektyvus kelias, įveikiant sunkias komplikacijas, gelbstint gyvybes. 2024 m. insulto gydymui Ligoninės insultų centre buvo atliktos 109 trombektomijos ir 112 trombolizių, atstatyta galvos smegenų kraujotaka, 2023 m. trombektomijų atlikta 133, trombolizių 116. Širdies vainikinių kraujagyslių stentavimas, gydant infarktą su ST pakilimu, 2024 m. buvo atliktas 121 pacientui, kai 2023 m. širdies vainikinių kraujagyslių stentavimas atliktas 152 pacientams. Lyginant klasterių paslaugas, 2024 m. šių paslaugų suteikta 12,4 proc. mažiau nei 2023 m., augo insulto gydymo, kai taikoma trombolizė paslaugų skaičius 15,8 proc., sumažėjo insulto gydymo, kai taikoma trombektomija paslaugų skaičius 19,0 proc., miokardo infarkto (kai yra ST segmento pakilimas) gydymo, kai atliekamas širdies vainikinių kraujagyslių stentavimas paslaugų sk. 20,4 proc. lyginant 2024 m. su 2023 m. Klasterių paslaugų skaičiaus dinamika 2020 – 2024 m. pateikta 5.4.1.1 lentelėje.

5.4.1.1 lentelė. Klasterių veiklos dinamika (paslaugų skaičius) 2020 - 2024 m.

Paslauga	2020 m.	2021 m.	2022 m.	2023 m.	2024 m.	Skirtumas 2024 m.-2023 m.	
						Atv. sk.	Proc.
Insulto gydymo, kai taikoma trombolizė	77	83	68	76	88	12	15,8
Insulto gydymo, kai taikoma trombektomija	77	119	106	142	115	-27	-19,0

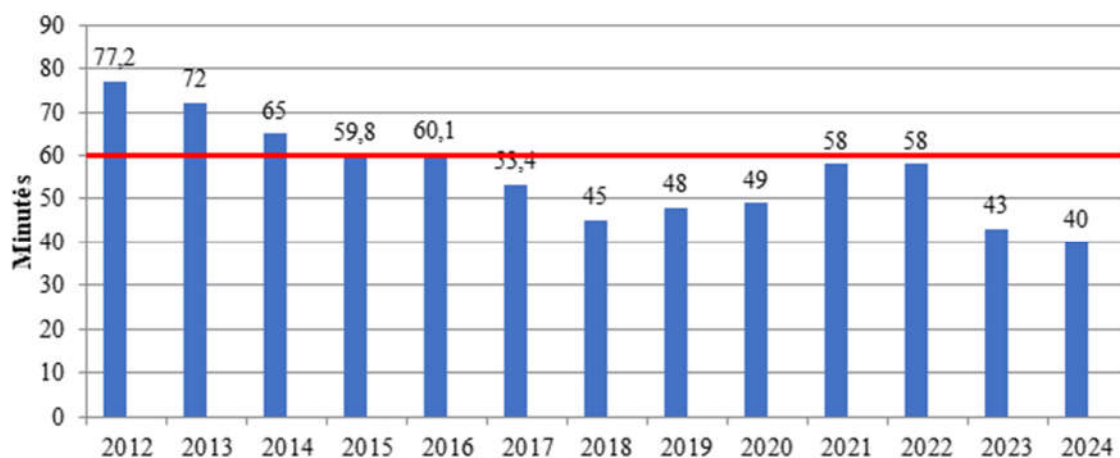
Miokardo infarkto (kai yra ST segmento pakilimas) gydymo, kai atliekamas širdies vainikinių kraujagyslių stentavimas	195	168	184	152	121	-31	-20,4
Iš viso	349	370	358	370	324	-46	-12,4

2024 m. trombolizė atlikta 21,7 proc. pacientų, kuriems nustatytas galvos smegenų insultas (toliau GSI). Galvos smegenų insultų klasterio veiklos pradžioje 2012 m. trombolizė buvo atlikta 9 pacientams, tai sudarė 1,5 proc. nuo visų GSI. Mechaninė trombektomija atlikta 21,1 proc. dėl GSI hospitalizuotų pacientų. Insultų, trombolizių ir trombektomijų dinamika VšĮ Respublikinėje Panevėžio ligoninėje 2020 – 2024 m. pavaizduota 5.4.1.1 diagramoje.



5.4.1.1 diagrama. Insultų, trombolizių ir trombektomijų dinamika VšĮ Respublikinėje Panevėžio ligoninėje 2020 - 2024 m.

Vidutinis laikas nuo paciento, kuriam nustatytas GSI, atvykimo iki intraveninės trombolizės procedūros atlikimo pradžios, 2024 m. buvo mažiausias nuo GSI klasterio veiklos pradžios ir sudarė 40 minučių. Palyginus 2024 m. su 2012 m., laikas iki trombolizės pradžios sumažėjo 37,2 minutės. Pagal gyvenamąją vietą GSI klasteryje 38,7 proc. pacientų 2024 m. buvo Panevėžio miesto ir rajono gyventojai. Laikas „door-to-needle“ (min.) 2012 – 2024 m. pavaizduotas 5.4.1.2 diagramoje.



5.4.1.2 diagrama. Laikas „door-to-needle“ (min.) 2012 - 2024 m. Insultų klasteris.

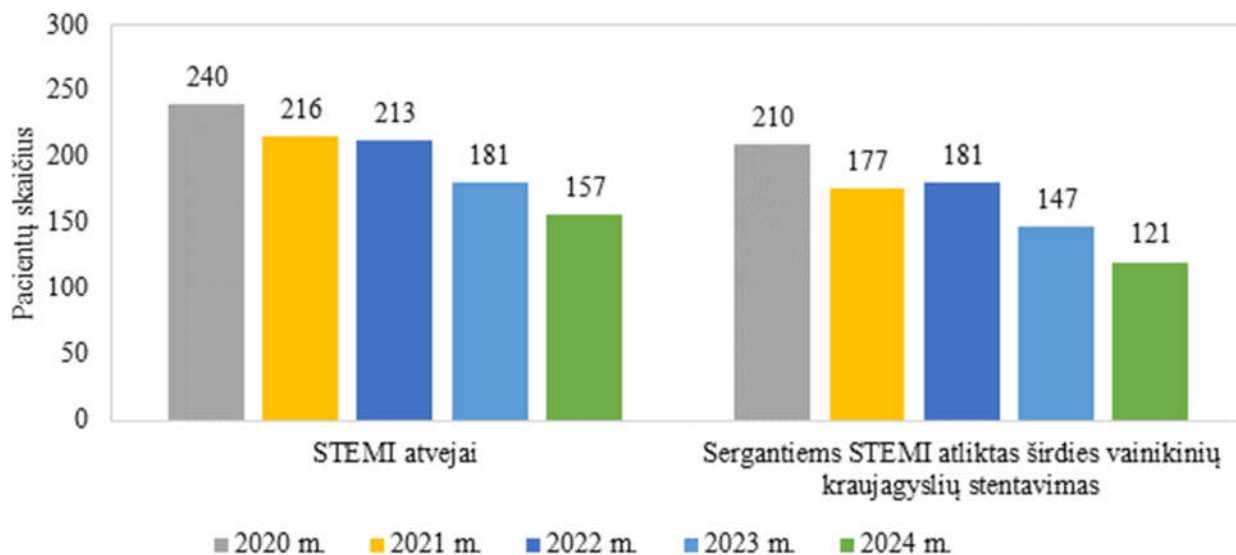
Nuo 2022 m. Insultų centre trombolizės atliekamos Priėmimo – skubiosios pagalbos skyriuje, taip sutrumpinant „Door to needle“ laiką.

Mirštamumas nuo GSI 2024 m. buvo 10,3 proc., pacientų, kuriems buvo atliktos trombolizės procedūros, mirštamumas buvo 10,7 proc. 2012 m. mirštamumas nuo GSI buvo 13,8 proc. Mirštamumas proc. nuo GSI 2020 – 2024 m. pateiktas 5.4.1.2 lentelėje.

5.4.1.2 lentelė. Mirštamumas proc. nuo GSI 2020 - 2024 m.

Metai	Mirštamumas proc. nuo visų GSI	Trombolizuotų ligonių mirštamumas proc.
2020 m.	10,5 (60 iš 570)	10,3 (9 iš 87)
2021 m.	12,8 (64 iš 499)	12,0 (13 iš 108)
2022 m.	10,5 (53 iš 507)	6,7 (6 iš 90)
2023 m.	9,5% (47 iš 495)	7,8% (9 iš 116)
2024 m.	10,3% (53 iš 516)	10,7% (12 iš 112)

2024 m. Ligoninėje gydyti 157 pacientai sergantys miokardo infarktu su ST pakilimu (toliau STEMI), 96,8 proc. šių pacientų atlikta perkutaninė vainikinių arterijų intervencija, 77,1 proc. atliktas širdies vainikinių kraujagyslių stentavimas. Sergančiųjų STEMI atvejų ir sergantiems STEMI atliktų širdies vainikinių kraujagyslių stentavimų dinamika 2020 – 2024 m. pavaizduota 5.4.1.3 diagramoje.



5.4.1.3 diagrama. Sergančiųjų STEMI atvejų ir sergantiems STEMI atliktų širdies vainikinių kraujagyslių stentavimų dinamika 2020 - 2024 m.

Mirštamumas nuo STEMI 2024 m. didėjo lyginant su 2023 m. Mirštamumas nuo STEMI kai buvo atliktas vainikinių kraujagyslių stentavimas buvo mažesnis nei mirštamumas nuo visų STEMI. Lyginant 2024 m. su 2023 m., mirštamumas nuo visų STEMI ir nuo STEMI kai buvo atliktas vainikinių kraujagyslių stentavimas padidėjo atitinkamai 3,3 proc. ir 0,7 proc. Mirštamumas proc. nuo STEMI 2020 – 2024 m. pateiktas 5.4.1.3 lentelėje.

5.4.1.3 lentelė. Mirštamumas proc. nuo STEMI 2020 - 2024 m.

Metai	Mirštamumas proc. nuo visų STEMI	Mirštamumas proc. nuo STEMI kai buvo atliktas vainikinių kraujagyslių stentavimas
2020m.	11,7% (28 iš 240)	10,0% (21 iš 210)
2021m.	19,0% (41 iš 216)	15,2% (27 iš 177)
2022 m.	18,3 (39 iš 213)	13,3 (24 iš 181)
2023 m.	13,3% (24 iš 181)	10,9% (16 iš 147)
2024 m.	16,6% (26 iš 157)	11,6% (14 iš 121)

5.4.2. Apibendrinimas

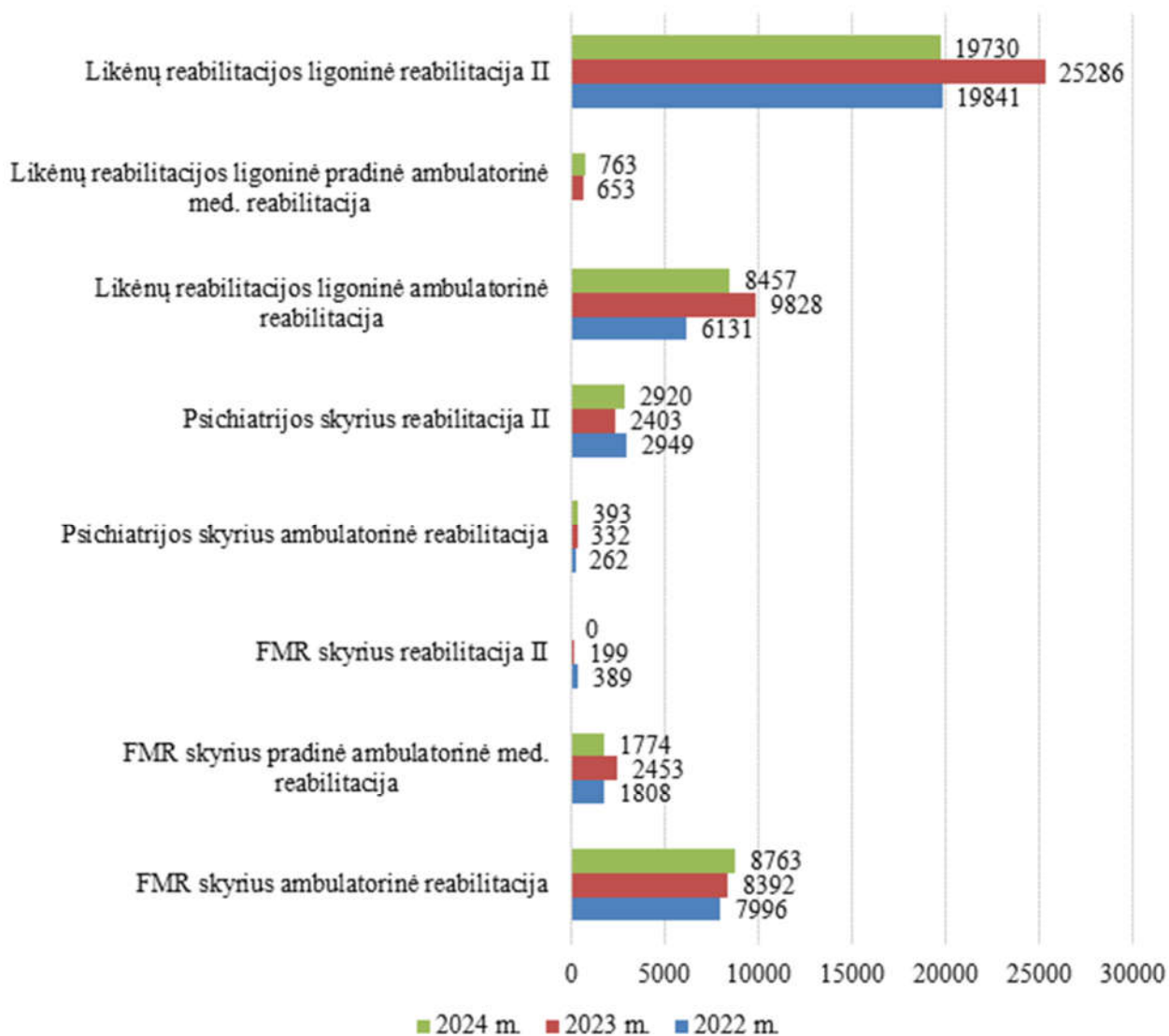
Stacionaro lovų skaičius didėjo 7 lovomis, 2024 m. buvo atstatytas dėl skyrių remontų sumažintas lovų skaičius. Stacionaro veiklos rodikliai atitiko siektinus, išskyrus vidutinę gulėjimo trukmę terapijos paslaugų grupėje, šio rodiklio reikšmė viršijo siektiną ir ankstesniais metais. Lovos užimtumo rodiklis pastaraisiais metais atitinka siektiną.

Hospitalizuotų pacientų struktūra pagal gyvenamąją vietą pakito, padidėjo Panevėžio miesto savivaldybės gyventojų dalis, atitinkamai sumažėjo Ligoninėje gydytų Panevėžio apskrities rajonų ir kitų savivaldybių gyventojų dalis.

2024 m. galvos smegenų insulto ir miokardo infarkto su ST pakilimo klasterių paslaugų suteikta mažiau nei 2023 m., sumažėjo galvos smegenų insulto klasterio trombolizijų ir trombektomijų skaičius, miokardo infarkto su ST pakilimu atvejų skaičius. Lyginant klasterių pacientų mirštamumą, bendras mirštamumas nuo galvos smegenų insulto ir trombolizuotų pacientų mirštamumas didėjo, taip pat didėjo miokardo infarkto su ST pakilimu klasterio bendras mirštamumas ir pacientų, kuriems buvo atliktas vainikinių kraujagyslių stentavimas. 2024 m. laikas nuo atvykimo iki intraveninės trombolizės sumažėjo iki 40 min.

5.5. Reabilitacijos paslaugas teikiančių padalinių veikla

Ligoninėje ambulatorinės ir stacionarinės medicininės reabilitacijos paslaugos teikiamos filiale Likėnų reabilitacijos ligoninėje, Fizinės medicinos ir reabilitacijos skyriuje ir Psichiatrijos skyriuje. 2024 m. reabilitacijos paslaugų suteikta 13,6 proc. mažiau nei 2023 m. Fizinės medicinos ir reabilitacijos skyriuje paslaugų skaičius sumažėjo 4,6 proc., Likėnų reabilitacijos ligoninėje 19,1 proc., Psichiatrijos skyriuje psichosocialinės reabilitacijos paslaugų suteikta 21,1 proc. daugiau, palyginus 2024 m. suteiktas paslaugas su 2023 m. 2023 m. Likėnų reabilitacijos ligoninėje pradėtos ambulatorinės fizinės medicinos ir reabilitacijos gydytojo (suaugusiems) paslaugos ir pradinės medicininės reabilitacijos paslaugos, šių paslaugų 2024 m. suteikta daugiau (atitinkamai 24,1 proc. ir 16,5 proc.) palyginus su 2023 m. Suteiktų paslaugų dinamika pagal padalinius 2022 – 2024 m. pavaizduota 5.5.1 diagramoje.



5.5.1 diagrama. Suteiktų reabilitacijos paslaugų skaičius pagal padalinius 2022 - 2024 m.

5.5.1. Apibendrinimas

Reabilitacijos paslaugų suteikta 13,6 proc. mažiau, lyginant 2024 m. su 2023 m. 2024 m. Psichiatrijos skyriuje teikiamų psichosocialinės reabilitacijos paslaugų suteikta 21,1 proc. daugiau. Dėl žmogiškųjų resursų trūkumo sumažėjo paslaugų skaičius Fizinės medicinos ir reabilitacijos skyriuje ir filiale Likėnų reabilitacijos ligoninėje (atitinkamai 4,6 ir 19,1 proc.).

5.6. Diagnostikos padalinių veikla

Intervencinės radiologijos skyriuje, taikant šiuolaikines naujausias diagnostines ir gydomąsias intervencinės radiologijos technologijas, 2024 metais atliktos 5906 invazinės diagnostinės ir gydomosios radiologinės intervencijos. 1178 radiologinės intervencijos atliktos dienos stacionare (iš jų 81 gydomoji). Intervencinės radiologijos procedūrų skaičiaus dinamika 2022 – 2024 m. pateikta 5.6.1 lentelėje.

5.6.1 lentelė. Intervencinės radiologijos procedūros 2022 - 2024 m.

	2022 m.	2023 m.	2024 m.
Diagnostinės, iš jų:	3493	3768	3753
Širdies ir (ar) vainikinių arterijų	2378	2520	2427
Kraujagyslių (išskyrus vainikinių arterijų)	1092	1224	1296
Ne kraujagyslių	23	24	30
Gydomosios, iš jų:	2172	2236	2153
PVAI (PCI) ir (ar) širdies	1184	1164	1017
Kraujagyslių (išskyrus širdies)	961	1026	1101
Ne kraujagyslių	27	46	35

Intervencinės radiologijos skyriuje atliktų intervencijų 2024 m. sumažėjo 1,6 proc. lyginant su 2023 m. Iš dažniausiai skyriuje atliekamų procedūrų, palyginus 2024 m. su 2023 m., atlikta daugiau galvos smegenų angiografijų (29,5 proc.), embolizacijų (35,1 proc.), neuro perkutaninių transluminalinių angioplastikų (PTA) (19,8 proc.), aortos aneurizmų stentavimų (5,4 proc.). Sumažėjo galūnių trombektomijų (-33,0 proc.), aortografijų (-18,5 proc.), perkutaninių transluminalinių vainikinių arterijų angioplastikų (PTCA) (-17,3 proc.), smegenų trombektomijų (-16,5 proc.), koronarografijų (-3,7 proc.), galūnių PTA (-2,2 proc.), stimulatoriaus implantavimų (-2,9 proc.), palyginus 2024 m. su 2023 m. Intervencinės radiologijos skyriuje atliktų intervencijų skaičius 2022 – 2024 m. pateiktas 5.6.2 lentelėje.

Intervencinės radiologijos skyrius sėkmingai dalyvauja galvos smegenų insultų ir miokardo infarktų su ST pakilimu ir miokardo infarktų be ST pakilimo klasterinėje veikloje. Skubios intervencijos atliekamos 24 valandas per parą. Intervencinės radiologijos procedūros atliekamos trimis angiografijos aparatais.

Intervencinės radiologijos skyrius dalinasi savo patirtimi su kolegomis iš Lietuvos ir kitų šalių, ypač dėl pažangių gydymo metodų taikomų gydant galvos smegenų insultus ir galvos smegenų arterijų aneurizmas.

Intervencinės radiologijos skyriuje 2024 m. pirmą kartą Lietuvoje smegenų aneurizma embolizuota intraaneurizminiu įtaisais „Artise“, atliktas aortos stentavimas naujos kartos, specialiai tam pagamintu stentu, turinčiu atšakas į visas pilvines arterijas, specialiu aortos stentu stentuota plyšusi, simptominė aorta su stentu, turinčiu atšakas į visas pilvines arterijas, stentuota inksto vena dėl venų persipildymo sindromo.

5.6.2 lentelė. Intervencinės radiologijos skyriuje atliktų intervencijų skaičius 2022 - 2024 m.

Intervencijos pavadinimas	2022 m.	2023 m.	2024 m.	Pokytis proc. 2024 m. - 2023 m.
Galvos smegenų angiografija	363	383	496	29,5
Smegenų trombektomija	110	133	111	-16,5
Krūtinės angiografija			5	
Galūnių angiografija	547	633	600	-5,2
Aortografija	95	124	101	-18,5
Galūnių trombektomija	102	94	63	-33,0
Renalinė angiografija	9	12	7	-41,7
Abdominalinė angiografija	64	56	49	-12,5
Inkstų trombektomija	1	3	1	-66,7

Intervencijos pavadinimas	2022 m.	2023 m.	2024 m.	Pokytis proc. 2024 m. - 2023 m.
Dubens angiografija	2	1	2	100,0
Embolizacija	138	205	277	35,1
Neuro PTA	102	96	115	19,8
Aortos aneurizmos stentavimas	28	37	39	5,4
Galūnių PTA	437	404	395	-2,2
Venografija, Tips	12	15	36	140,0
Tulžies latakų PTA	19	30	18	-40,0
Tulžies latakų drenavimas	2	8	11	37,5
Cholangiografija	23	24	30	25,0
Nefrostoma	6	8	6	-25,0
Ilgalaikio kateterio įvedimas, pašalinimas	29	39	58	48,7
Port kateteris	12	10	37	270,0
Kepenų biopsija	1		0	
Laikino elektrodo įvedimas	1	1	0	-100,0
Kontropulsacijos įvedimas	0		1	
Koronorografija	2303	2459	2368	-3,7
PTCA	924	909	752	-17,3
FFR	70	58	55	-5,2
IVUS	5	3	4	33,3
Stimuliatoriaus implantavimas	233	209	203	-2,9
Defibriliatoriaus implantavimas	8	6	15	150,0
Stimuliatoriaus keitimas	31	36	36	0,0
Guolio revizija	1		2	
Stimuliatoriaus laido keitimas, korekcija, šalinimas	7	2	4	100,0
Įvykių registratoriaus implantavimas/	4	1	1	0,0
Įvykių registratoriaus, stimul, laidu pašalinimas	3		3	
Rotobliacija + PTCA	3		0	
Port kateterio revizija	1	1	1	0,0
TIPS		2	3	50,0
Ilgalaikio kateterio korekcija		2	1	-50,0
Iš viso	5696	6004	5906	-1,6

Radiologijos diagnostikos skyriuje atliekami rentgenodiagnostiniai, kompiuterinės tomografijos, kompiuterinės tomografijos angiografijos, magnetinio rezonanso, mamografijos, kaulų densitometrijos, ultragarsiniai, endoskopiniai (bronchoskopijos) ir klinikinės fiziologijos tyrimai. 2024 m. bendras skyriuje atliekamų tyrimų skaičius augo 2,3 proc., daugiau atlikta magnetinio rezonanso tyrimų (10,7 proc.), kompiuterinės tomografijos tyrimų (5,8 proc.), ultragarsinių tyrimų (5,4 proc.), rentgenodiagnostinių tyrimų (5,0 proc.), mamografinių tyrimų (3,1 proc.) nei 2023 m. Mažėjo funkcinės diagnostikos tyrimų (-12,4 proc.) bronchoskopinių tyrimų (-8,6 proc.), lyginant 2024 m. atliktus tyrimus su 2023 m. Mažėjo brangiųjų tyrimų atliekamų stacionare skaičius:

magnetinio rezonanso tyrimų stacionare atlikta 16,0 proc., mamografinių tyrimų 39,6 proc. mažiau, palyginus 2024 m. su 2023 m. Išaugo kompiuterinės tomografijos tyrimų atliekamų stacionare skaičius 13,8 proc., palyginus 2024 m. su 2023 m.

2024 m. Sveikatos apsaugos ministro patvirtintos, medicinos priemonių, kuriomis atlikti brangieji tyrimai ir procedūros, panaudojimo efektyvumo rodiklio siektinos reikšmės buvo pasiektos ir sudarė: kompiuterinės tomografijos aparatų apkrova 30,8 tyrimai per darbo dieną (43,7 įvertinus, kad trečiasis KT aparatas pradėjo veikti nuo 2024-11-19) (siektina reikšmė 24) ir magnetinio rezonanso tomografijos aparatų apkrova 21,9 tyrimai per darbo dieną (siektina reikšmė 13). Radiologijos – diagnostikos skyriuje atliktų tyrimų skaičius dinamika 2022 – 2024 m. pateikta 5.6.3 lentelėje.

5.6.3 lentelė. Radiologijos – diagnostikos skyriuje atliktų tyrimų skaičius 2022 - 2024 m.

Tyrimai	2022 metai	2023 metai	2024 metai	Pokytis proc. 2024 m. - 2023 m.
RO tyrimai (iš viso), iš jų	68028	74848	78583	5,0
Ambulatoriniai RO	58372	63336	67160	6,0
Stacionaro RO	9656	11512	11423	-0,8
Mamografiniai tyrimai, iš jų	14367	14092	14535	3,1
Ambulatoriniai	14349	14039	14503	3,3
Stacionaro	18	53	32	-39,6
KT tyrimai , iš jų	20776	21903	23179	5,8
Ambulatoriniai KT	14448	15981	16440	2,9
Stacionaro KT	6328	5922	6739	13,8
Magnetinio rezonanso tyrimai, iš jų	4931	4969	5499	10,7
Ambulatoriniai MRT	3916	3965	4660	17,5
Stacionaro MRT	1015	999	839	-16,0
Funkcinės diagnostikos tyrimai	32545	28861	25270	-12,4
Ultragarsiniai tyrimai	29512	32165	33917	5,4
Bronchoskopiniai tyrimai	502	678	620	-8,6

2023 m. skyriuje pradėta tirti kepenų elastografijos įrenginiu (atlikta 354 tyrimų ambulatoriniams ir stacionaro pacientams) – dirba gydytojai gastroenterologai. Magnetinio rezonanso kontrolėje atliekamos prostatos biopsijos naudojant robotinę ranką, KT kontrolėje atliekamos intervencinės procedūros, atliekami kompiuterinės tomografijos ir magnetinio rezonanso tyrimai su anestezija, praplėstas magnetinio rezonanso atliekamų tyrimų spektras, atliekama daugiau smulkių žmogaus anatominų sričių tyrimų.

Gastroenterologijos skyriaus Endoskopinės diagnostikos poskyryje teikiamos gydytojų specialistų konsultacijos, dienos stacionaro: ezofagogastroduodenoskopija ir kolonoskopija atliekama taikant bendrinę nejautrą, ezofagogastroduodenoskopija ir kolonoskopija atliekama taikant bendrinę nejautrą, kai atliekama biopsija ir polipektomija ir storosios žarnos vėžio ankstyvosios

diagnostikos programos paslaugos, endoskopiniai tyrimai ir gydomosios intervencijos stacionaro pacientams.

Įdiegti nauji ir toliau plėtoti inovatyvūs tyrimai ir gydymo metodai: TIPS procedūra (transjugulinio intrahepatinio portosisteminio šunto suformavimas), enterinė mityba su maitinimo pompa, stemplės ir dvylikapirštės žarnos stentavimai, kraujavimo iš virškinamojo trakto stabdymas naudojant naują klipavimo metodiką.

2024 m. skyriuje atliktų tyrimų ir intervencijų atlikta 1,8 proc. daugiau nei 2023 m. Didžiausias teigiamas pokytis storžarnos polipektomijų (81,1 proc.), programinių kolonoskopijų (40,6 proc.), skrandžio polipektomijų (15,9 proc.), ERCP (7,4 proc.), ambulatorinių gastrokopijų (6,7 proc.), sumažėjo PEG suformavimų (-44,0 proc.), stemplės venų ligavimo procedūrų (-17,6 proc.), stemplės stentavimų (-14,3), stacionariųjų ir ambulatorinių kolonoskopijų (atitinkamai -4,3 proc., ir -8,5 proc.), stacionariųjų gastrokopijų (-3,2 proc.), gydomųjų gastrokopijų (-1,7 proc.). Endoskopinės diagnostikos poskyryje atliktų tyrimų skaičius dinamika 2022 – 2024 m. pateikta 5.6.4 lentelėje.

5.6.4 lentelė. Endoskopinės diagnostikos poskyryje atliktų tyrimų skaičius 2022 - 2024 m.

Procedūra	2022 m.	2023 m.	2024 m.	Pokytis proc. 2024 m. - 2023 m.
Ambulatorinės gastrokopijos	5649	5011	5045	0,7
Stacionarinės gastrokopijos	3413	2602	2518	-3,2
Gydomosios gastrokopijos	268	286	281	-1,7
PEG suformavimas	23	25	14	-44,0
Skrandžio polipektomijos	73	69	80	15,9
Stemplės venų ligavimas	22	17	14	-17,6
Stemplės stentavimas	6	7	6	-14,3
ERCP	120	136	146	7,4
Stacionarinės kolonoskopijos	643	719	688	-4,3
Ambulatorinės kolonoskopijos	616	772	706	-8,5
Programinės kolonoskopijos	608	789	1109	40,6
Storžarnos polipektomijos	224	270	489	81,1
Iš viso	11049	10029	10212	1,8

Laboratorinės diagnostikos skyriuje atliekamų tyrimų skaičius 2024 m. augo 4,7 proc. lyginant su 2023 m., daugiau atlikta tyrimų visose tyrimų grupėse: virusų ir kitų infekcinių žymenų 24,9 proc., bendrų klinikinių 7,7 proc., biocheminių tyrimų 4,8 proc., hematologinių tyrimų 2,2 proc., imunologinių tyrimų 1,8 proc. Laboratorinės diagnostikos skyriuje atliktų tyrimų skaičius 2022 – 2024 m. pateiktas 5.6.5 lentelėje.

5.6.5 lentelė. Laboratorinės diagnostikos skyriuje atliktų tyrimų skaičius 2022 - 2024 m.

Tyrimo pavadinimas	2022 m.	2023 m.	2024 m.	Pokytis proc. 2024 m. - 2023 m.
Bendri klinikiniai	33826	38903	41893	7,7
Hematologiniai	79079	83748	85606	2,2
Biocheminiai	494363	486772	510179	4,8

Imunologiniai	142865	156188	159076	1,8
Virusų ir kitų infekcinių žymenų	24794	25337	31641	24,9
Iš viso	774927	790948	828395	4,7

Laboratorinės diagnostikos skyriuje 2024 m. įdiegta visiškai nauja hematologinių tyrimų analizatorių sistema, atliekanti bendrą kraujo tyrimą. Sistemoje įdiegtos taisyklės, pagal kurias, esant patologiniam laboratorinio tyrimo rezultatui, automatiškai padaromi tepinėliai ir atliekamas kraujo citomorfologinis tyrimas.

Kraujo banko veikla 2024 m.: perpiltas kraujas 1777 pacientams, šviežiai šaldyta plazma perpilta 143 pacientams, sukaupieji trombocitai perpilti 90 pacientų.

Mikrobiologijos laboratorija. 2024 m. atlikta 10,0 proc. tyrimų mažiau lyginant su 2023 m., didžiausią tyrimų dalį sudarė tyrimai besigydančioms stacionare pacientams. Per 2024 m. Mikrobiologijos laboratorijos personalas sėkmingai taikė molekulinės biologijos tyrimo metodą, šių tyrimų atlikta 27,3 proc. daugiau, lyginant 2024 m. su 2023 m. Didėjo mokamų tyrimų pagal sutartis skaičius 35,4 proc., sudaryta daugiau mokamų tyrimų sutarčių dėl palankesnių mikrobiologinių tyrimų atlikimo Ligoninėje sąlygų. Daugiausiai 2024 m. sumažėjo SARS COV-2 PGR tyrimų skaičius 30,2 proc., mikrobiologinių sanitarinių tyrimų 28,5 proc., dermatovenerologinių tyrimų 25,5 proc., mikologinių tyrimų 19,6 proc., vidaus ir išorės kontrolės tyrimų 13,9 proc., infekcinės serologijos tyrimų 8,0 proc., klinikinių mikrobiologinių tyrimų 7,5 proc. lyginant su 2023 m. Mikrobiologijos laboratorijoje atliktų tyrimų skaičius 2022 – 2024 m. pateiktas 5.6.6 lentelėje.

5.6.6 lentelė. Mikrobiologijos laboratorijoje atliktų tyrimų skaičius 2022 - 2024 m.

Mikrobiologinio tyrimo pavadinimas	2022m.	2023 m.	2024 m.	Pokytis proc. 2024 m. - 2023 m.
Klinikiniai mikrobiologiniai tyrimai	77480	85474	79076	-7,5
Infekcinės serologijos tyrimai	6569	5939	5463	-8,0
Dermatovenerologiniai tyrimai	4300	4722	3519	-25,5
Mikologiniai tyrimai	3115	4014	3226	-19,6
Mikrobiologiniai sanitariniai tyrimai	3615	3678	2631	-28,5
Vidaus ir išorės kontrolė	9532	8969	7722	-13,9
Molekuliniai biologiniai tyrimai	732	2277	2899	27,3
Mokami tyrimai pagal sutartis	4249	772	1045	35,4
SARS COV-2 PGR	13185	6377	4453	-30,2
Iš viso:	122777	122222	110034	-10,0

2024 m. Mikrobiologijos laboratorijoje automatizuoti laboratoriniai procesai, ėminiai į laboratoriją patenka pneumopastu per kelias minutes, tyrimo užsakymai ir atsakymai pateikiami Ligoninės informacinėje sistemoje ESIS. Atliekamas hepatito C viruso RNR nustatymas.

Patologijos skyrius. 2024 m. skyriuje atliktų tyrimų skaičius augo visose tyrimų grupėse, išskyrus autopsijų (-3,3 proc.), ženkliai išaugo mokamų citologinių tyrimų skaičius iš ginekologinės skystos terpės (46,0 proc.) lyginant su 2023 m. Įprastinių citologinių tyrimų atlikta 22,1 proc., imunohistocheminių tyrimų 12,6 proc., histologinių tyrimų 4,4 proc., histocheminių tyrimų 3,0 proc., ginekologinių mokamų tyrimų iš skystos terpės 46,0 proc. daugiau, lyginant 2024 m. su 2023 m. Patologijos skyriuje atliktų tyrimų skaičiaus dinamika 2022 – 2024 m. pateikta 5.6.7 lentelėje.

5.6.7 lentelė. Patologijos skyriuje atliktų tyrimų skaičius 2022 - 2024 m.

	2022 m.	2023 m.	2024 m.	Pokytis proc. 2024 m. - 2023 m.
Autopsijos	36	30	29	-3,3
Histologiniai tyrimai	8415	9228	9638	4,4
Histocheminiai tyrimai	2091	2353	2424	3,0
Imunohistocheminiai tyrimai	2414	2446	2753	12,6
Citologiniai tyrimai	2430	2148	2623	22,1
Ginekologinių mokamų tyrimų iš skystos terpės	528	793	1158	46,0

5.6.1. Apibendrinimas

Intervencinės radiologijos skyriuje, taikant pažangias technologijas, kasmet atliekama naujų intervencinių procedūrų pirmą kartą Lietuvoje ir (ar) Ligoninėje. 2024 m. intervencinių procedūrų atlikta 1,6 proc. mažiau nei 2023 m.

Radiologijos – diagnostikos skyriuje atliktų tyrimų skaičius augo 2,3 proc. Skyriuje atliekamų tyrimų skaičius augo beveik visų tyrimų grupėse, mažėjo funkcinės diagnostikos tyrimų (-12,4 proc.) ir bronchoskopinių tyrimų (-8,6 proc.). Stacionaro pacientams atliekamų magnetinio rezonanso tomografijos ir mamografinių tyrimų sumažėjo. Medicinos priemonių, kuriomis atlikti brangieji tyrimai ir procedūros, panaudojimo efektyvumo rodiklio siektinos reikšmės buvo pasiektos.

Gastroenterologijos skyriaus Endoskopinės diagnostikos poskyryje atliekamų diagnostinių tyrimų ir gydomųjų procedūrų 2024 m. atlikta 1,8 proc. daugiau nei 2023 m. Daugiau buvo atlikta storžarnos polipektomijų, programinių kolonoskopijų, skrandžio polipektomijų, ERCP, ambulatorinių gastroskopijų. Mažiau atlikta PEG suformavimo procedūrų, stemplės venų ligavimo procedūrų, stemplės stentavimų, stacionarinių ir ambulatorinių kolonoskopijų, stacionarinių gastroskopijų, gydomųjų gastroskopijų, lyginant 2024 m. su 2023 m.

Laboratorinės diagnostikos skyriuje atliktų tyrimų skaičius augo 4,7 proc., tyrimų skaičius augo visose tyrimų grupėse, lyginant 2024 m. su 2023 m.

Mikrobiologijos laboratorijoje atliekamų tyrimų skaičius sumažėjo 10,0 proc., lyginant 2024 m. su 2023 m. Tyrimų skaičius sumažėjo beveik visose tyrimų grupėse, augo molekuliniai biologiniai tyrimai ir pagal sutartis atliekamų tyrimų skaičius.

Patologijos skyriuje atliekamų tyrimų skaičius daugumoje tyrimų grupių augo, tačiau sumažėjo atliktų autopsijų, lyginant 2024 m. su 2023 m. Ženkliai išaugo mokamų citologinių tyrimų skaičius iš ginekologinės skystos terpės.

5.7. Gydomųjų klinikų, Konsultacijų poliklinikos ir filialo Likėnų reabilitacijos ligoninės veikla

5.7.1. Diagnostikos ir gydymo klinikos veikla

Diagnostikos ir gydymo klinika sudėtinė VšĮ Respublikinės Panevėžio ligoninės dalis, apimanti terapinio profilio **gydomuosius skyrius**. 2024 m. Diagnostikos ir gydymo klinikoje funkcionavo Priėmimo – skubiosios pagalbos skyrius, Reanimacijos ir intensyvios terapijos skyrius, Skausmo klinika, Vaikų ligų skyrius, Kardiologijos I skyrius, Gastroenterologijos skyrius su

Endoskopinės diagnostikos poskyriumi, Psichiatrijos skyrius, Krizių intervencijos centras, Vidaus ligų II skyrius, Fizinės medicinos ir reabilitacijos skyrius, Neurologijos I ir II skyriai, Onkologijos – chemoterapijos skyrius, Hemodializės – nefrologijos skyrius, Endokrinologijos skyrius, Geriatrijos skyrius **ir diagnostiniai skyriai**: Laboratorinės diagnostikos skyrius, Kraujo banko poskyrius, Intervencinės radiologijos skyrius, Radiologijos – diagnostikos skyrius su Intervencinių echoskopijų poskyriu, Patologijos skyrius, Mikrobiologijos laboratorija bei ligoninės Vaistinė.

Iš viso 2024 m. Diagnostikos ir gydymo klinikoje dirbo 908 darbuotojai (46,4 proc. visų Ligoninės darbuotojų), iš jų 202 gydytojai, 32 kiti medicinos specialistai su aukštuoju universitetiniu išsilavinimu, 419 slaugos personalo, 85 slaugytojų padėjėjos, 170 kiti darbuotojai. Vienam gydytojui tenka 2,1 slaugos specialisto. Gydytojai vyresni nei 65 m. amžiaus sudaro 8,4 proc.

Per metus Diagnostikos ir gydymo klinikoje buvo gydyti 12579 pacientai (gydymo etapų sk.), palyginus 2024 m. su 2023 m. Diagnostikos ir gydymo klinikoje gydyta 5,1 proc. pacientų daugiau. Daugiausiai pacientų skaičius augo Geriatrijos sk. (51,4 proc.), Kardiologijos I sk. (27,3 proc.), Neurologijos I sk. (26,8 proc.), Onkologijos – chemoterapijos sk. (16,4 proc.), Psichiatrijos sk. (11,8 proc.), Endokrinologijos sk. (9,2 proc.), Vidaus ligų II skyriuje (4,2 proc.), 2024 m. palyginus su 2023 m. Daugiausiai sumažėjo gydytų pacientų skaičius Reanimacijos ir intensyviosios terapijos sk. (-6,4 proc.) ir Krizių intervencijos centre (-5,7 proc.), lyginant 2024 m. su 2023 m., dėl žmogiškųjų išteklių trūkumo laikinai buvo sustabdyta Kardiologijos II skyriaus veikla ir Fizinės medicinos ir reabilitacijos skyriaus stacionariųjų medicininės reabilitacijos paslaugų teikimas. Gydytų pacientų skaičiaus teigiamam pokyčiui didžiausią įtaką turėjo lovų skaičiaus pokyčiai po skyrių remontų, padidėję pacientų srautai. Pacientų skaičiaus mažėjimą atskiruose skyriuose lėmė žmogiškųjų išteklių trūkumas. Gydytų pacientų skaičius (gydymo etapai) Diagnostikos ir gydymo klinikoje 2022 – 2024 m. pateiktas 5.7.1.1 lentelėje.

5.7.1.1 lentelė. Gydytų pacientų skaičius (gydymo etapai) Diagnostikos ir gydymo klinikoje 2022 - 2024 m.

Klinika/skyrius	2022 m.	2023 m.	2024 m.	Skirtumas 2024 m. - 2023 m. proc.
Endokrinologijos skyrius	502	413	451	9,2
Fizinės medicinos ir reabilitacijos skyrius	33	18		-100,0
Gastroenterologijos skyrius	1075	1224	1251	2,2
Geriatrijos skyrius	457	545	825	51,4
Kardiologijos I skyrius	1636	1686	2147	27,3
Kardiologijos II skyrius	645	665	1	-99,8
Krizių intervencijos centras	264	279	263	-5,7
Neurologijos I skyrius	732	541	686	26,8
Neurologijos II skyrius	591	622	639	2,7
Onkologijos chemoterapijos	955	1018	1185	16,4
Psichiatrijos skyrius	1090	1043	1166	11,8
Reanimacijos skyrius	457	404	378	-6,4
Vaikų ligų skyrius	1392	1378	1368	-0,7
Vidaus ligų II skyrius	1657	2129	2219	4,2
Diagnostikos ir gydymo klinika	11486	11965	12579	5,1

Vidutinė gulėjimo trukmė Diagnostikos ir gydymo klinikoje 8,0 dienos, terapijos paslaugų grupėje 7,4 dienos, chirurgijos paslaugų grupėje 9,0 dienos, psichiatrijos paslaugų grupėje 11,5 dienos. Klinikoje vidutinės gulėjimo trukmės siektina reikšmė pasiekta tik Psichiatrijos paslaugų grupėje. Terapijos paslaugų grupėje siektina reikšmė pasiekta Onkologijos – chemoterapijos, Vaikų ligų ir Reanimacijos ir intensyviosios terapijos skyriuose, chirurgijos paslaugų grupėje siektina reikšmė pasiekta Kardiologijos I skyriuje. Terapijos paslaugų grupėje ilgiausia gulėjimo trukmė Geriatrijos sk. (10,2 dienos), Neurologijos I ir II sk. (atitinkamai 9,3 ir 9,4 dienos), Vidaus ligų II sk. ir Endokrinologijos sk. (9,1 dienos). Vidutinė terapijos paslaugų grupės gulėjimo trukmė išlieka ilgesnė nei siektina dėl slaugos ir palaikomojo gydymo ir stacionarinės paliatyviosios pagalbos gydymo lovų Panevėžio mieste trūkumo, nėra galimybės pacientus perkelti slaugai ir palaikomajam gydymui ar stacionariniam paliatyviajam gydymui iš karto po suplanuotos aktyvaus gydymo pabaigos ir dėl ilgesnės ištyrimo trukmės dėl išliekančių laukimo eilių neskubiems brangiesiems tyrimams ir intervenciniams tyrimams esant žmogiškųjų išteklių trūkumui.

Lovos užimtumo rodiklis 2024 m. Diagnostikos ir gydymo klinikoje 82,2 proc. (siektina reikšmė ne mažiau kaip 70,0 proc.), 2023 m. lovos užimtumo rodiklis buvo 83,2 proc. Rodiklis 2024 m. pasiektas beveik visuose Klinikos skyriuose, išskyrus Reanimacijos ir intensyviosios terapijos skyrių. Diagnostikos ir gydymo klinikos skyrių veiklos rodikliai 2022 – 2024 m. pateikti 5.7.1.2 lentelėje.

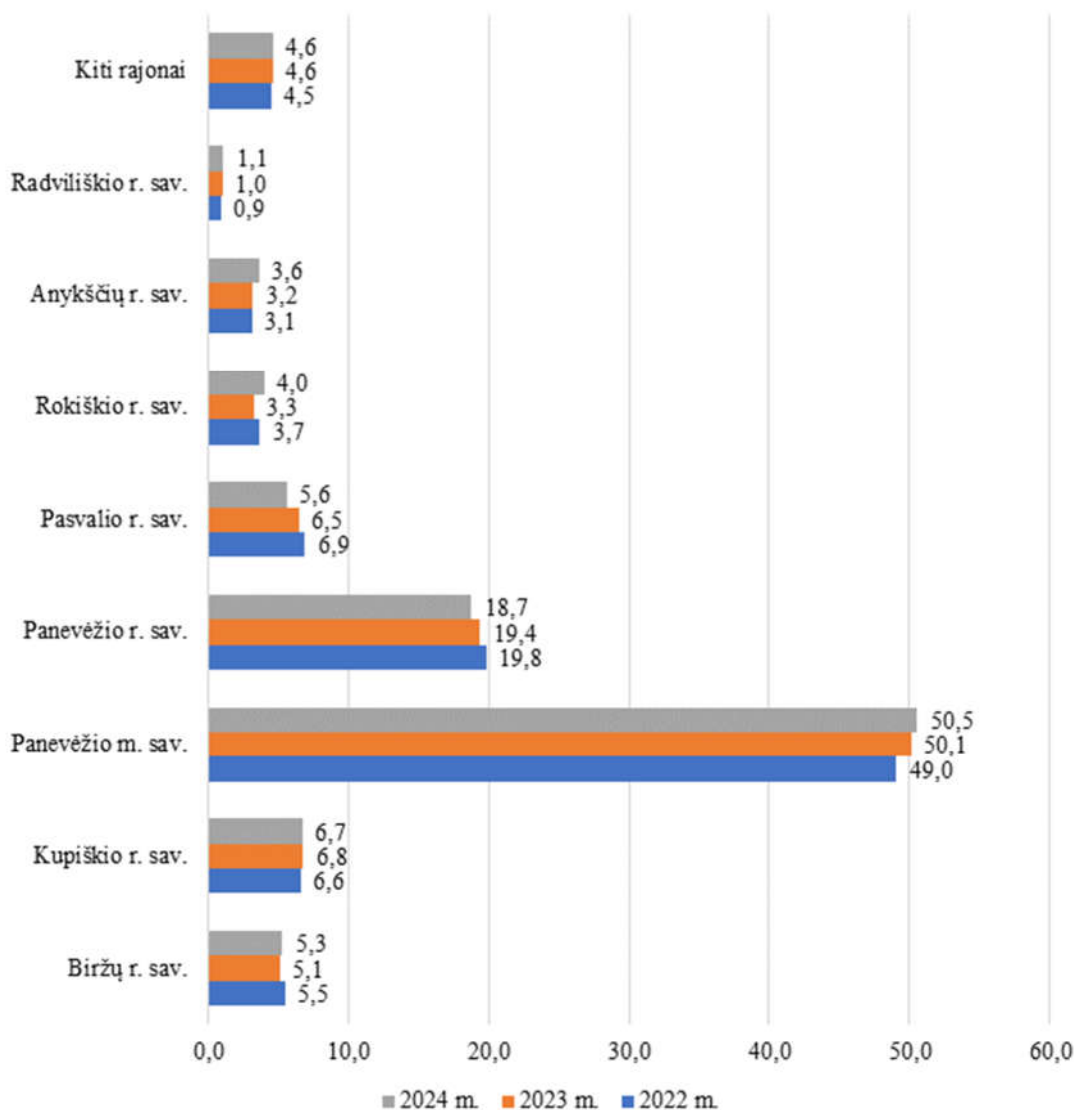
5.7.1.2 lentelė. Diagnostikos ir gydymo klinikos skyrių veiklos rodikliai 2022 - 2024 m.

Skyrius	Lovos užimtumo rodiklis proc.			Vidutinė gulėjimo trukmė								
				Terapijos paslaugų grupė			Chirurgijos paslaugų grupė			Psichiatrijos paslaugų grupė		
	2022 m.	2023 m.	2024 m.	2022 m.	2023 m.	2024 m.	2022 m.	2023 m.	2024 m.	2022 m.	2023 m.	2024 m.
Siektina reikšmė	82,2	70,0	70,0	6,1	6,1	6,1	7,5	7,0	7,0	17,9	17,9	23,0
Endokrinologijos skyrius	83,1	96,5	93,3	9,0	9,3	9,1	14,5	16,7	15,0	16,0	15,0	
Gastroenterologijos skyrius	80,4	89,4	91,4	7,7	7,6	7,8	14,5	14,7	14,0	10,5	28,0	11,0
Geriatrijos skyrius	80,7	104,1	94,3	8,5	10,2	10,2	17,3	17,4	19,0	15,0	16,0	18,0
Kardiologijos I skyrius	90,3	99,5	97,5	7,3	8,2	6,7	8,3	8,6	7,0			
Kardiologijos II skyrius	76,2	77,4	5,5	4,0	4,0	1,0	4,7	4,5				
Krizių intervencijos centras										9,7	9,7	9,8
Neurologijos I skyrius	72,1	73,5	73,8	8,2	8,5	9,3	11,7	10,8	10,0	20,5	19,0	
Neurologijos II skyrius	64	83,6	71	9,1	8,0	9,4	11,4	12,9	12,0			
Onkologijos chemoterapijos	74,1	81,7	83,9	4,3	4,5	4,1	10,9	11,4	11,0			
Psichiatrijos skyrius										11,8	11,7	11,9
Reanimacijos skyrius	25,1	21,1	19,4	4,4	4,6	3,6	9,6	8,4	9,0	4,3	25,0	21,5
Vaikų ligų skyrius	77,2	88	86,8	4,7	4,6	4,6	12,8	7,3	9,0			
Vidaus ligų II skyrius	84,6	95,5	96,9	9,5	9,6	9,1	17,3	10,8	14,0	14,5	13,8	20,7
Diagnostikos ir gydymo klinika iš viso	73,5	83,2	82,2	7,1	7,4	7,4	9,4	9,1	9,0	11,4	11,3	11,5

2024 metų pabaigoje Diagnostikos ir gydymo klinikoje buvo 355 lovos, iš jų 287 aktyvaus gydymo (be psichiatrijos, fizinės medicinos ir reabilitacijos, stacionarinės paliatyviosios pagalbos).

Pagal gyvenamąją vietą 2024 m. klinikoje gydytų pacientų didžiąsą dalį sudarė Panevėžio miesto (50,5 proc.) ir Panevėžio rajono gyventojai (18,7 proc.) bei kitų Panevėžio apskrities rajonų gyventojai (21,6 proc.). Lyginant 2024 m. su 2023 m., Panevėžio miesto ir rajono gyventojų dalis

didėjo 0,3 proc., kitų Panevėžio apskrities rajonų gyventojų dalis sumažėjo 0,3 proc., ne Panevėžio apskrities gyventojų dalis nekito. Diagnostikos ir gydymo klinikoje gydytų pacientų dalis proc. pagal gyvenamą vietą 2022 – 2024 m. pavaizduoti 5.7.1.1 diagramoje.



5.7.1.1 diagrama. Diagnostikos ir gydymo klinikoje gydytų pacientų dalis proc. pagal gyvenamą vietą 2022 - 2024 m.

Klinikoje gydytų pacientų amžiaus vidurkis 61,3 m., 54,1 proc. pacientų buvo 65 m. amžiaus ir vyresni.

Reanimacijos ir intensyviosios terapijos skyrius dalyvauja organų donorystės veikloje, identifikuoja, ruošia donorus, teikia informaciją NOTB, Vilniaus regiono organų transplantacijos tarnybai. 2024 m. identifiukuoti 7 potencialūs donorai, paruošti 4 efektyvūs donorai. Priežastys, dėl kurių donorai netapo efektyviais: artimųjų atsisakymas - 1 atv., mirtis nepatvirtinta KT angiografija, pacientas mirė – 1 atv., KT angiografijoje fiksuota kraujotaka, pakartotina neatlikta, nes pacientas mirė – 1 atv.

5.7.1.1. Priėmimo – skubiosios pagalbos skyriaus veikla

Priėmimo – skubiosios pagalbos skyrius (toliau PSPS) yra C tipo skubiosios medicinos pagalbos skyrius, teikiantis paslaugas vaikams ir suaugusiesiems. Skubi medicinos pagalba teikiama

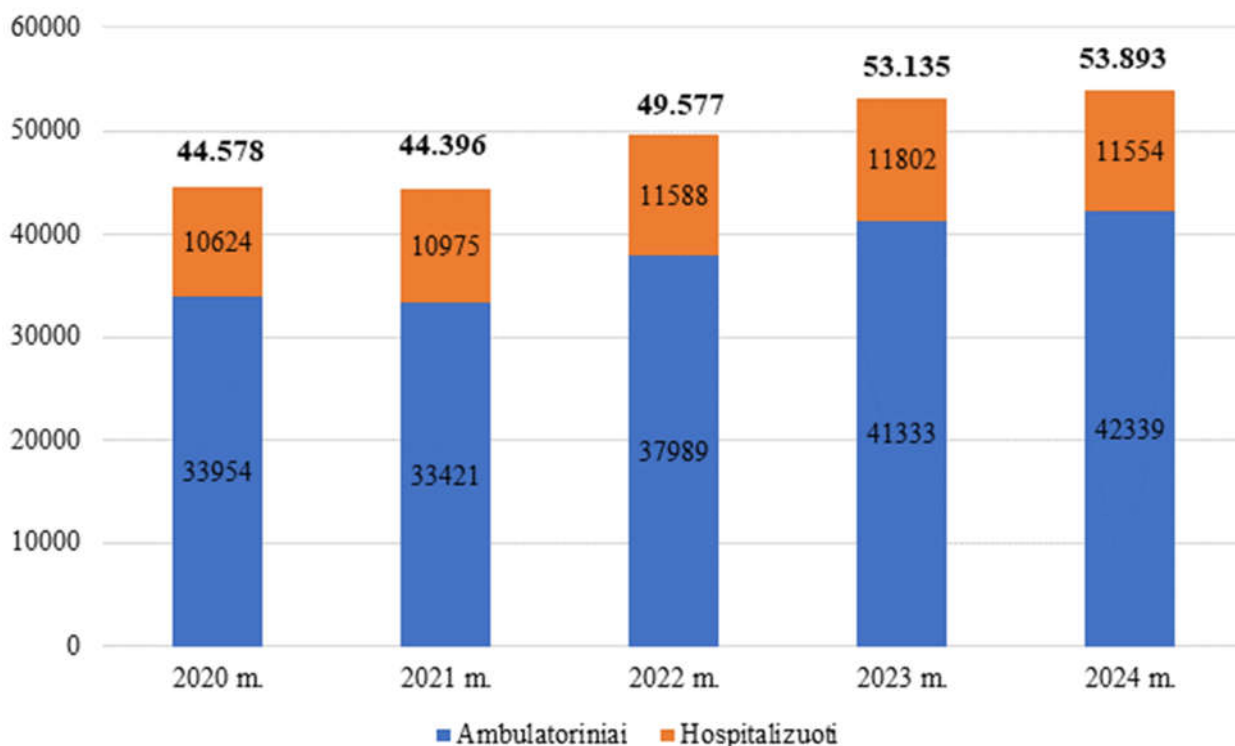
12 stebėjimo lovų, iš jų 3 lovos skirtos vaikų skubios pagalbos teikimui, traumų centre paslaugos teikiamos 4 lovose. PSPS planinės hospitalizacijos poste yra hospitalizuojami dėl planinės pagalbos atvykę pacientai į Diagnostikos ir gydymo klinikos, Chirurgijos klinikos skyrius ir Akušerijos ginekologijos klinikos Ginekologijos skyrių.

PSPS yra vienintelis skyrius Panevėžio regione, kuriame 24 val. per parą paslaugas teikia įvairių specialybių gydytojai, atliekami skubūs KT tyrimai, chirurginės intervencijos.

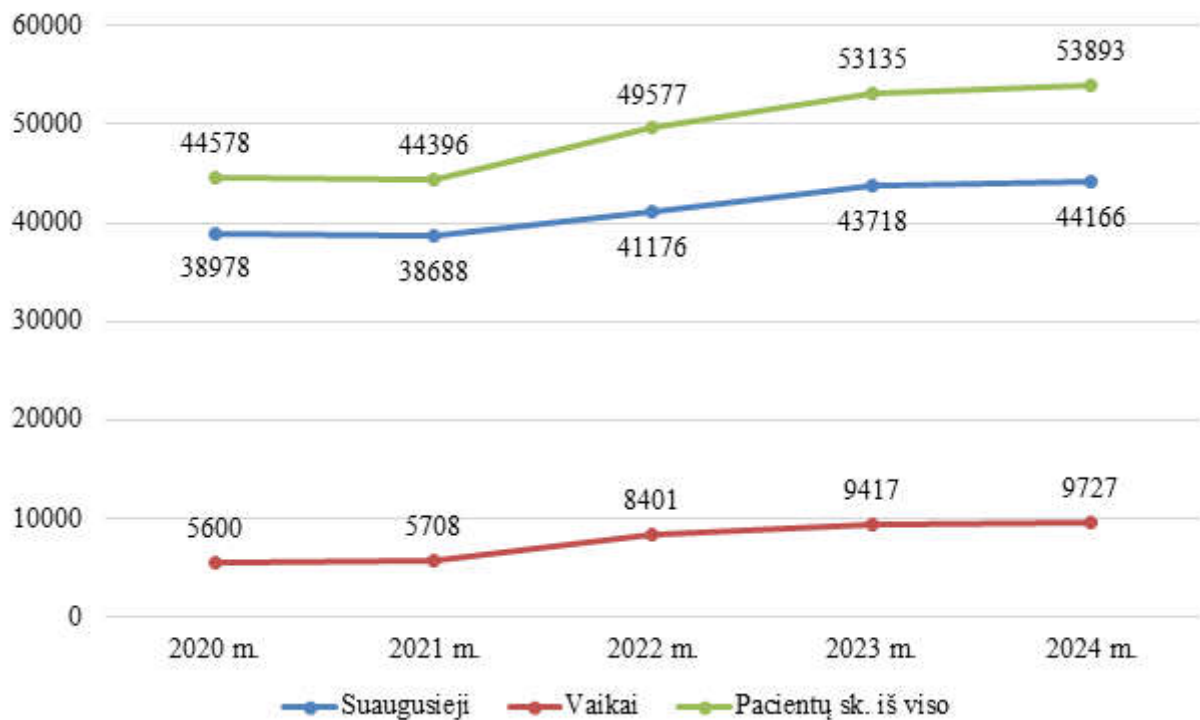
2024 m. į Ligoninės PSPS kreipėsi 65.076 pacientai, dėl skubios pagalbos kreipėsi 53.893 pacientai (44.166 suaugusieji ir 9.727 vaikai). Skubiosios pagalbos pacientų srautai per parą 2024 m.: vidutiniškai kreipėsi 147, didžiausias pacientų skaičius per parą 209, mažiausias 93. Lyginant su 2023 m. bendras pacientų skaičius, kuriems reikalinga skubi pagalba, augo 1,4 proc. (suaugusiųjų kreipėsi 1,0 proc., vaikų 3,3 proc. daugiau). Hospitalizuoti 21,4 proc. pacientų, kurie kreipėsi į PSPS dėl skubiosios pagalbos (2023 m. 22,2 proc.).

5.7.1.1.1 lentelė. PSPS pacientų, kuriems suteikta skubi pagalba, srautai per parą 2020 - 2024 m.

Metai	Vidutinis pacientų skaičius per parą	Maksimalus pacientų skaičius per parą	Minimalus pacientų skaičius per parą
2020 m.	122	235	43
2021 m.	121	207	48
2022 m.	135	164	62
2023 m.	146	201	99
2024 m.	147	209	93



5.7.1.1.1 diagrama. PSPS pacientai pagal gydymo baigtį 2020 - 2024 m.



5.7.1.1.2 diagrama. PPS pacientai pagal amžių 2020 - 2024 m.

2024 m. PPS suteikta ambulatorinių paslaugų 0,8 proc. mažiau nei 2023 m, iš jų gydytojų specialistų konsultacijų suteikta 0,6 proc., stebėjimo paslaugų 61,8 proc., COVID-19 diagnostikos paslaugų 33,7 proc. daugiau, skubiosios medicinos pagalbos paslaugų suteikta 13,6 proc. mažiau. Stebėjimo paslaugų suteikta daugiausiai per visą šių paslaugų teikimo laikotarpį, šių paslaugų skaičiaus augimas nulėmė skubiosios medicinos pagalbos paslaugų sumažėjimą ir gydytojų specialistų paslaugų saikingą augimą. Ambulatorinių paslaugų, suteiktų PPS, dinamika 2020 – 2024 m. pateikta 5.7.1.1.2 lentelėje.

5.7.1.1.2 lentelė. Ambulatorinių paslaugų, suteiktų PPS, skaičius 2020 - 2024 m.

Paslaugų grupė	2020 m.	2021 m.	2022 m.	2023 m.	2024 m.	Skirtumas 2024 m.-2023 m.	
						Atv. sk.	Proc.
COVID-19 ligos diagnostikos paslauga			172	365	488	123	33,7
Gydytojų specialistų konsultacijos	28367	29427	35301	37020	37257	237	0,6
Skubiosios medicinos pagalbos paslaugos	16854	18506	19853	20906	18066	-2840	-13,6
Stebėjimo paslauga	2011	2090	2134	3180	5146	1966	61,8
Priėmimo skubiosios pagalbos skyrius iš viso	47232	50023	57460	61471	60957	-514	-0,8

PPS daugiausiai augo gydytojų radiologų, bendrosios ir abdominalinės chirurgijos gydytojų, gydytojų oftalmologų, medicinos gydytojų, vaikų chirurgų ir vaikų ortopedų traumatologų, ortopedų traumatologų suteiktų paslaugų skaičius, lyginant 2024 m. su 2023 m. Mažėjo vidaus ligų gydytojų, neurologų, skubiosios pagalbos gydytojų, burnos chirurgo, neurochirurgų, vaikų ligų gydytojų suteiktų paslaugų skaičius, lyginant 2024 m. su 2023 m. PPS gydytojų, pas kuriuos daugiausiai padidėjo arba sumažėjo suteiktų paslaugų skaičius pavaizduoti 5.7.1.1.3 ir 5.7.1.1.4 lentelėse.

5.7.1.1.3 lentelė. PSPS specialistai (gydytojų specialistų ir skubiosios medicinos pagalbos paslaugos), kurie suteikė daugiau paslaugų 2020 - 2024 m.

Specialybė	2020 m.	2021 m.	2022 m.	2023 m.	2024 m.	Skirtumas 2024 m.-2023 m.	
						Atv. sk.	Proc.
Radiologo	12167	13332	15716	16048	16403	355	2,2
Bendrosios ir abdominalinės chirurgijos gydytojai	1897	1831	2065	2364	2572	208	8,8
Oftalmologo	2611	2719	2980	3066	3255	189	6,2
Medicinos gydytojo	782	2124	2839	3867	4002	135	3,5
Vaikų chirurgas ir ortopedas traumatologas	2459	2907	3628	3976	4095	119	3,0
Ortopedo traumatologo	7577	8751	9945	9767	9874	107	1,1

5.7.1.1.4 lentelė. PSPS specialistai (gydytojų specialistų ir skubiosios medicinos pagalbos paslaugos), pas kuriuos daugiausia sumažėjo paslaugų skaičius 2020 - 2024 m.

Specialybė	2020 m.	2021 m.	2022 m.	2023 m.	2024 m.	Skirtumas 2024 m.-2023 m.	
						Atv. sk.	Proc.
Vidaus ligų gydytojo	8050	6380	6211	6733	4600	-2133	-31,7
Neurologo	1819	1642	1752	1839	1242	-597	-32,5
Skubios pagalbos gydytojas	489	1150	925	358		-358	-100,0
Burnos chirurgo	380	523	412	384	163	-221	-57,6
Neurochirurgo	771	501	548	409	248	-161	-39,4
Vaikų ligų gydytojo	921	785	1543	1525	1412	-113	-7,4

5.7.1.2. Vaistinės veikla

Per 2024 metus vaistinė aprūpino Ligoninės skyrius ir padalinius vaistiniais preparatais ir vaistinės prekėmis. Išlaidos medikamentams, tvarsliajai ir kraujo komponentams 2024 m. didėjo palyginus su 2023 m.: medicinos priemonėms 56,9 proc., medikamentams 4,6 proc., kraujo komponentams 2,5 proc., mažėjo išlaidos tvarsliajai 10,1 proc., Skyrių aprūpinimas vaistinės išduotais medikamentais ir medicinos pagalbos priemonėmis 2022 – 2024 m. pateiktas 5.7.1.2.1 lentelėje.

5.7.1.2.1 lentelė. Skyrių aprūpinimas vaistinės išduotais medikamentais ir medicinos pagalbos priemonėmis 2022 - 2024 m.

	2022 m.	2023 m.	2024 m.	Pokytis proc. 2024 m. - 2023 m.
Medikamentai	1 471 185 Eur	1 636 343 Eur	1 711 076 Eur	4,6
Medicinos priemonės	5 929 336 Eur	5 114 069 Eur	8 021 372 Eur	56,9
Tvarsliaiva	62 792 Eur	85 989 Eur	77 326 Eur	-10,1
Kraujo komponentai	419 556 Eur	506 227 Eur	518 868 Eur	2,5

5.7.1.3. Diagnostikos ir gydymo klinikoje įdiegtos naujovės 2024 m.

Neurologija. Pradėta gydyti lėtinė ir sunki migrena (su dažnais priepuoliais) naujais vaistais – monokloniniais antikūnais prieš CGRP receptorius, kurie leidžia suretinti migrenos priepuolius ir juos palengvinti (kartais visiškai išvengti šių priepuolių).

Ambulatoriškai tęsiamas pacientų gydymas specializuotuose kabinetuose: PSIP kabinete, išsėtinės sklerozės kabinete, migrenos ir kitų galvos skausmų kabinete, taikant šiuolaikiškiausius gydymo metodus šių ligų gydyme.

Pacientams, sergantiems insultais, taikomas KT perfuzijos tyrimo metodas, leidžiantis geriau atrinkti pacientus vėlyvajai mechaninei trombektomijai.

Visos trombolizės procedūros atliekamos PSPS, nebekeliant pacientų į RITS (išskyrus išskirtinius atvejus, aprašytus RPL insultų gydymo protokole).

Fizinė medicina ir reabilitacija. Fizinės medicinos ir reabilitacijos skyriuje įdiegtas reabilitacijos modulis Polis IS, ambulatoriniams ir stacionaro pacientams teikiamos paslaugos.

Laboratorinės diagnostikos skyrius. Įdiegta visiškai nauja hematologinių tyrimų analizatorių sistema, atliekanti bendrą kraujo tyrimą. Sistemoje įdiegtos taisyklės, pagal kurias, esant patologiniam laboratorinio tyrimo rezultatui, automatiškai padaromi tepinėliai ir atliekamas kraujo citomorfologinis tyrimas.

Naujai atliekami tyrimai: Apolipoproteinas B (Apo B), Lipoproteinas (a) Lp(a), kiekybinis kalprotektino nustatymas išmatose, Helicobacter pylori antigeno nustatymas išmatose, kraujyje: Apiksabano koncentracija, Edoksabano koncentracija, Fondaparinukso koncentracija, Rivaroksabano koncentracija, Fibrino monomerai.

Psichiatrijos skyrius. Įsisavinta ir sėkmingai taikoma ASSIP pagalbos terapija pacientams po suicidinio bandymo. 2024 m. pradėtos teikti atnaujintos suaugusiųjų Psichiatrijos dienos stacionaro paslaugos, remiantis LR Sveikatos apsaugos ministro 2023 m. kovo 31 d. įsakymu Nr. V-393.

Radiologijos diagnostikos skyrius. Radiologijos skyriuje įsigytas naujas Kompiuterinis tomografas. KT kontrolėje atliekamos intervencinės procedūros – dirba du intervenciniai radiologai. Plečiama KT tyrimų su anestezija praktika. BMR atliekamų tyrimų praplėstas spektras, atliekama daugiau smulkių žmogaus anatominių sričių tyrimų.

Skausmo klinika. Nuo 2024 m. sonoskopo kontrolėje atliekamos steroidų ir vietinio anestetiko injekcijos į juosmens ir kaklo sričių facetinius sąnarius, kaklo srities stuburo šaknelių perineurinės paravertebralinės steroidų injekcijos.

Gastroenterologijos skyrius. Atliekamas kraujavimo iš virškinamojo trakto stabdymas naudojant naują klipavimo metodiką

Mikrobiologijos laboratorija. Atliekamas hepatito C viruso RNR nustatymo tyrimas. Automatizuoti laboratoriniai procesai, ėminiai į laboratoriją patenka pneumopaštu per kelias minutes, tyrimo užsakymai ir atsakymai pateikiami Ligoninės informacinėje sistemoje ESIS.

Intervencinės radiologijos skyrius. Pirmą kartą Lietuvoje atlikta smegenų aneurizmos embolizacija intraaneurizminiu įtaisu „Artise“, atliktas aortos stentavimas naujos kartos, specialiai tam pagamintu stentu, turinčiu atšakas į visas pilvines arterijas, specialiu aortos stentu stentuota plyšusi, simptominė aorta su stentu, turinčiu atšakas į visas pilvines arterijas, stentuota inksto vena dėl venų persipildymo sindromo.

5.7.2. Chirurgijos klinikos veikla

Chirurgijos kliniką sudaro Operacinis skyrius ir 9 gydomieji skyriai: Bendrosios ir abdominalinės chirurgijos, Urologijos, Ortopedijos traumatologijos I, Ortopedijos traumatologijos II, Neurochirurgijos, Kraujagyslių chirurgijos, Akių ligų, Otorinolaringologijos, Dienos chirurgijos

ir Vaikų ortopedijos traumatologijos ir chirurgijos skyriai.

2024 m. pabaigoje Chirurgijos klinikoje buvo patvirtintos 153 lovos, per metus gydyti 12.022 pacientai (gydymo etapai), 1,1 proc. daugiau nei 2023 m. Daugumoje Chirurgijos klinikos skyrių 2024 m. gydyta daugiau pacientų nei 2023 m., didžiausias gydytų pacientų skaičiaus augimas Bendrosios ir abdominalinės chirurgijos sk. (6,4 proc.), Neurochirurgijos sk. (5,0 proc.), Ortopedijos traumatologijos II sk. (4,6 proc.), Urologijos sk. (3,9 proc.). Gydytų pacientų skaičius sumažėjo Kraujagyslių chirurgijos sk. (-6,6 proc.), Vaikų ortopedijos traumatologijos ir chirurgijos sk. (-4,9 proc.), Ortopedijos traumatologijos I sk. (-4,6 proc.), lyginant 2024 m. su 2023 m. 5.7.2.1 lentelėje pateiktas Chirurgijos klinikos aktyvaus stacionarinio gydymo paslaugų (gydymo etapai) skaičius pagal skyrius 2022 – 2024 m.

5.7.2.1 lentelė. Aktyvaus stacionarinio gydymo paslaugos (gydymo etapai) Chirurgijos klinikoje pagal skyrius 2022 - 2024 m.

Klinika/skyrius	2022 m.	2023 m.	2024 m.	Skirtumas 2024 m. -2023 m. proc.
Akių ligų skyrius	1224	1164	1171	0,6
Bendrosios ir abdominalinės chirurgijos skyrius	1070	1194	1271	6,4
Dienos chirurgijos skyrius	3086	3281	3337	1,7
Kraujagyslių chirurgijos	788	861	804	-6,6
Neurochirurgijos skyrius	719	754	792	5,0
Ortopedijos traumatologijos I skyrius	1110	1144	1091	-4,6
Ortopedijos traumatologijos I skyrius COVID-19	93			
Ortopedijos traumatologijos II skyrius	885	878	918	4,6
Otorinolaringologijos skyrius	812	957	961	0,4
Urologijos skyrius	988	1148	1193	3,9
Vaikų ortopedijos – traumatologijos ir chirurgijos skyrius	467	509	484	-4,9
Chirurgijos klinika iš viso	11242	11890	12022	1,1

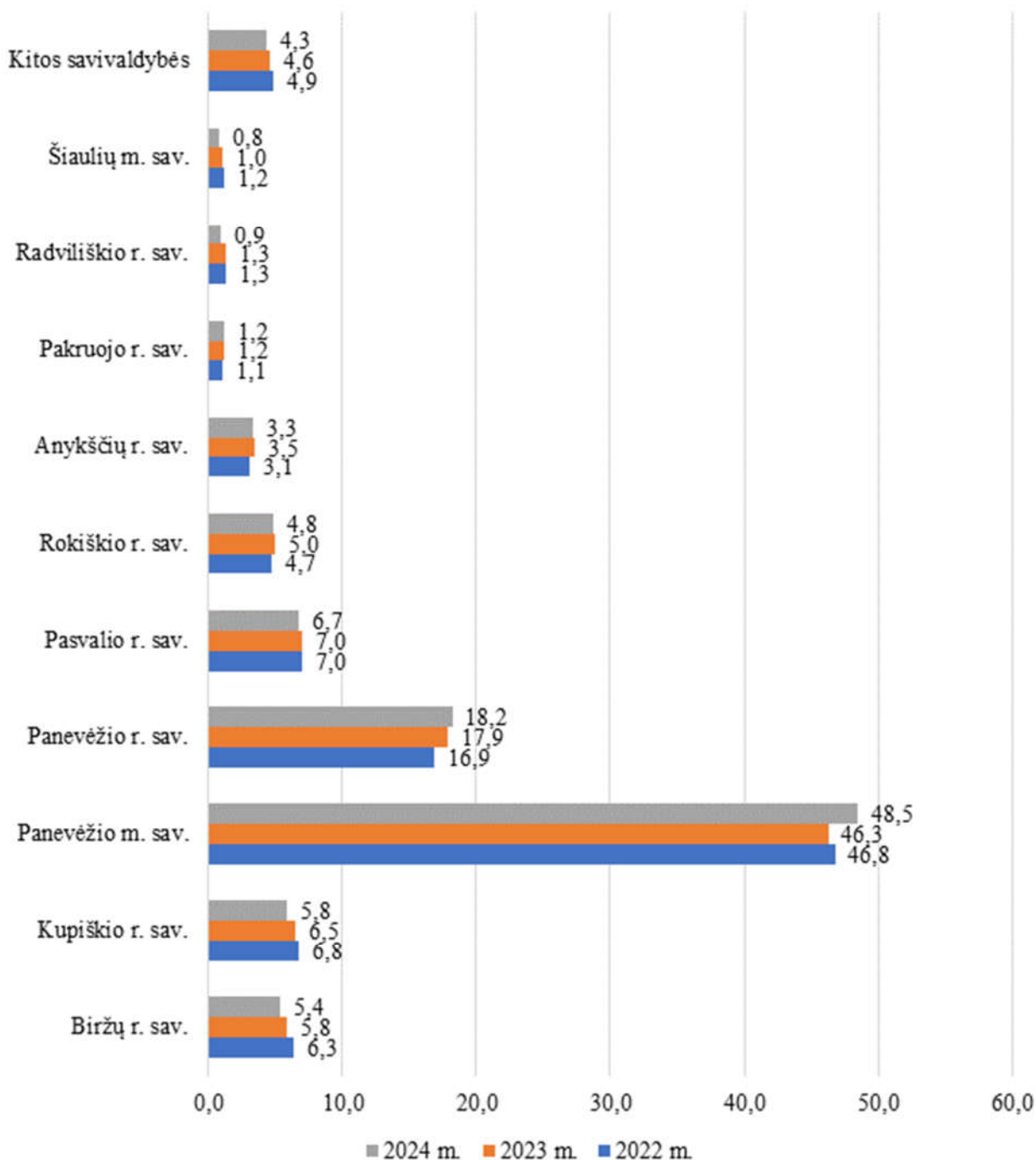
2023 m. pabaigoje Chirurgijos klinikoje buvo užimta 81,27 gydytojų etatų (2023 m. 80,63 et.), slaugytojų etatų 189,5 (2023 m. 188,5 et.), pagalbinio personalo etatų 109 (2023 m. 108,24 et.).

2022 m. antroje pusėje prasidėjo chirurgijos korpuso rekonstrukcijos darbai, kurie buvo tęsiami iki 2024 m. gruodžio mėn. Chirurgijos klinikos rekonstrukcija apsunks klinikos skyrių darbą, sumažinus lovų skaičių, trūkstant lovų skyriuose, pacientai buvo guldomi į kitus Chirurgijos klinikos skyrius ne pagal profilį. 2024 m. lapkričio mėn. pradėta Neurochirurgijos skyriaus rekonstrukcija. Tačiau skyriaus laikinas perkėlimas į terapijos korpusą nesumažino turimų 25 lovų skaičiaus ir nesutrikdė skyriaus darbo apimčių.

Chirurgijos klinikoje gydytų pacientų amžiaus vidurkis 57,8 m., 43,1 proc. gydytų pacientų buvo 65 m. ir vyresni, 35,2 proc. 45-64 metų amžiaus, 14,1 proc. 18-44 m. amžiaus, vaikai sudarė 7,6 proc. visų klinikoje gydytų pacientų.

Didžioji dalis 2024 m. Chirurgijos klinikos skyriuose gydytų pacientų buvo Panevėžio miesto ir rajono gyventojai (66,7 proc.), 22,7 proc. gydytų pacientų buvo kitų Panevėžio apskrities rajonų: Pasvalio, Kupiškio, Biržų ir Rokiškio gyventojai. 10,5 proc. pacientų atvyko iš kitų apskričių,

didžiausia jų dalis buvo iš Anykščių, Radviliškio, Pakruojo rajonų ir Šiaulių miesto. Lyginant 2024 m. su 2023 m., padidėjo procentinė dalis klinikoje gydytų Panevėžio miesto ir Panevėžio rajono gyventojų dalis, Pakruojo rajono gyventojų dalis nekito, kitų Panevėžio apskrities rajonų gyventojų gydytų Chirurgijos klinikoje dalis sumažėjo 1,6 proc., kitų apskričių gyventojų sumažėjo 1,1 proc. Chirurgijos klinikoje gydytų pacientų dalis proc. pagal gyvenamą vietą 2022 – 2024 m. pavaizduota 5.7.2.1 diagramoje.



5.7.2.1 diagrama. Chirurgijos klinikoje gydytų pacientų dalis proc. pagal gyvenamą vietą 2022 - 2024 m.

Chirurgijos klinikos lovos užimtumo rodiklis 2024 m buvo 76,8 proc., atitiko siektiną lovos užimtumo rodiklį (ne mažiau kaip 70,0) tačiau sumažėjo lyginant su 2023 m. lovos užimtumo rodikliu (78,3). 2024 m. siektino lovos užimtumo rodiklio nepasiekė Vaikų ortopedijos traumatologijos ir chirurgijos sk. 60,8 proc. ir skyriai, teikiantys dienos chirurgijos paslaugas: Akių ligų sk. 64,2 proc.,

Dienos chirurgijos sk. 60,8 proc. Didžiausias lovos užimtumo rodiklis 2024 m. buvo Urologijos skyriuje 90,8 proc., Bendrosios ir abdominalinės chirurgijos skyriuje 90,0 proc.

Vidutinė gulėjimo trukmė Chirurgijos klinikoje buvo 5,5 d. Vidutinė gulėjimo trukmė chirurgijos grupėje buvo 6,0 dienos ir atitiko Sveikatos apsaugos ministerijos nustatytą siektiną vidutinę gulėjimo trukmę. Siektina vidutinė gulėjimo trukmė buvo viršyta Neurochirurgijos skyriuje (12,0 d.). Lyginant 2024 m. ir 2023 m., chirurgijos paslaugų grupėje vidutinė gulėjimo trukmė padidėjo 0,4 dienos. Chirurgijos paslaugų grupės vidutinės gulėjimo trukmės didėjimui turėjo įtakos padidėjusi dienos chirurgijos pacientų dalis. Terapijos paslaugų grupėje vidutinė gulėjimo trukmė buvo 4,1 dienos ir neviršijo Sveikatos apsaugos ministerijos nustatytos siektinos vidutinės gulėjimo trukmės bei buvo mažesnė 0,1 dienos nei 2023 m. terapijos paslaugų grupės vidutinė gulėjimo trukmė. Nei viename Chirurgijos klinikos skyriuje terapijos paslaugų grupėje gydymo trukmė nebuvo viršyta.

Operacinis aktyvumas Chirurgijos klinikoje, lyginant 2024 m. ir 2023 m., beveik nekito. Daugiausiai operacinis aktyvumas didėjo Urologijos, Otorinolaringologijos skyriuose. Operacinis aktyvumas mažėjo Kraujagyslių chirurgijos, Neurochirurgijos, Vaikų ortopedijos traumatologijos ir chirurgijos skyriuose. Chirurgijos klinikos skyrių veiklos rodikliai 2022 – 2024 m. pateikti 5.7.2.2 lentelėje.

5.7.2.2 lentelė. Chirurgijos klinikos skyrių stacionaro veiklos rodikliai 2022 - 2024 m.

Skyrius	Lovos užimtumo rodiklis proc.			Vidutinė gulėjimo trukmė									Chirurginis aktyvumas		
				Terapijos paslaugų grupė			Chirurgijos paslaugų grupė			Psichiatrijos paslaugų grupė					
	2022 m.	2023 m.	2024 m.	2022 m.	2023 m.	2024 m.	2022 m.	2023 m.	2024 m.	2022 m.	2023 m.	2024 m.	2022 m.	2023 m.	2024 m.
Siektina reikšmė	70,0	70,0	70,0	6,1	6,1	6,1	7,5	7,0	7,0	17,9	17,9	23,0			
Akių ligų skyrius	60,3	64,9	64,2	2,3	1,7	1,5	1,1	1,8	1,0				99,7	99,7	99,8
Bendrosios ir abdominalinės chirurgijos skyrius	86,9	88,6	90	4,9	4,7	5,7	5,5	5,1	6,0	12,0			89,3	89,4	91,6
Dienos chirurgijos skyrius	45,4	59,9	60,8	1,0	1,0	1,0	1,0	1,0	1,0				99,9	99,9	99,9
Kraujagyslių chirurgijos skyrius	74	79,1	70,3	4,8	4,1	3,5	7,6	7,3	7,0				91,3	88,2	85,9
Neurochirurgijos skyrius	76,2	82,6	83	5,9	6,0	5,8	11,9	12,7	12,0		14,0	22,0	68,3	65,5	63,4
Ortopedijos traumatologijos I skyrius	68,6	77,6	74,3	4,8	4,9	5,3	5,7	6,0	6,0	12,0	12,0	18,0	94,4	94,9	95,3
Ortopedijos traumatologijos I skyrius COVID-19				4,3			8,0						73,4		
Ortopedijos traumatologijos II skyrius	64,7	67,9	73,1	1,1	1,0	1,4	5,2	5,2	6,0				98,8	98,7	98,5
Otorinolaringologijos skyrius	63,6	90,8	79,4	3,5	4,0	2,7	2,2	2,1	2,0				89,8	93,2	95,6
Urologijos skyrius	89,9	101,2	90,8	3,4	3,4	3,3	5,5	4,8	5,0				73,3	73,3	77,8
Vaikų ortopedijos – traumatologijos ir chirurgijos skyrius	67,8	70	67	3,9	2,9	2,9	3,9	3,6	4,0				52	59,8	57,0
Chirurgijos klinika iš viso	69,9	78,3	76,8	4,3	4,2	4,1	5,3	5,6	6,0	12,0	13,0	20,0	90,3	90,4	90,9

Palyginus 2024 m. su 2023 m., Chirurgijos klinikos stacionaro skyriuose operacijų skaičius didėjo 4,0 proc., iš jų didžiųjų operacijų 4,1 proc. Daugiausiai operacijų skaičius didėjo Urologijos sk. (12,8 proc.), Bendrosios ir abdominalinės chirurgijos sk. (12,6 proc.), operacijų skaičius daugiausiai sumažėjo Kraujagyslių chirurgijos sk. (-12,8 proc.) ir Vaikų ortopedijos traumatologijos

ir chirurgijos sk. (-3,4 proc.), Ortopedijos traumatologijos I sk. (-1,4 proc.), lyginant 2024 m. su 2023 m.

Didžiųjų operacijų didžiausias teigiamas pokytis Bendrosios ir abdominalinės chirurgijos sk. (15,1 proc.), Otorinolaringologijos sk. (9,4 proc.), Urologijos sk. (8,0 proc.), Vaikų ortopedijos traumatologijos ir chirurgijos sk. (4,6 proc.), didžiųjų operacijų sumažėjo Akių ligų skyriuje (-47,8 proc.), Kraujagyslių chirurgijos sk. (-25,9 proc.), palyginus 2024 m. su 2023 m. 5.7.2.3 lentelėje pateiktas operacijų ir didžiųjų operacijų skaičius Chirurgijos klinikos skyriuose 2022 – 2024 m.

5.7.2.3 lentelė. Operacijų ir didžiųjų operacijų skaičius Chirurgijos klinikos skyriuose 2022 - 2024 m.

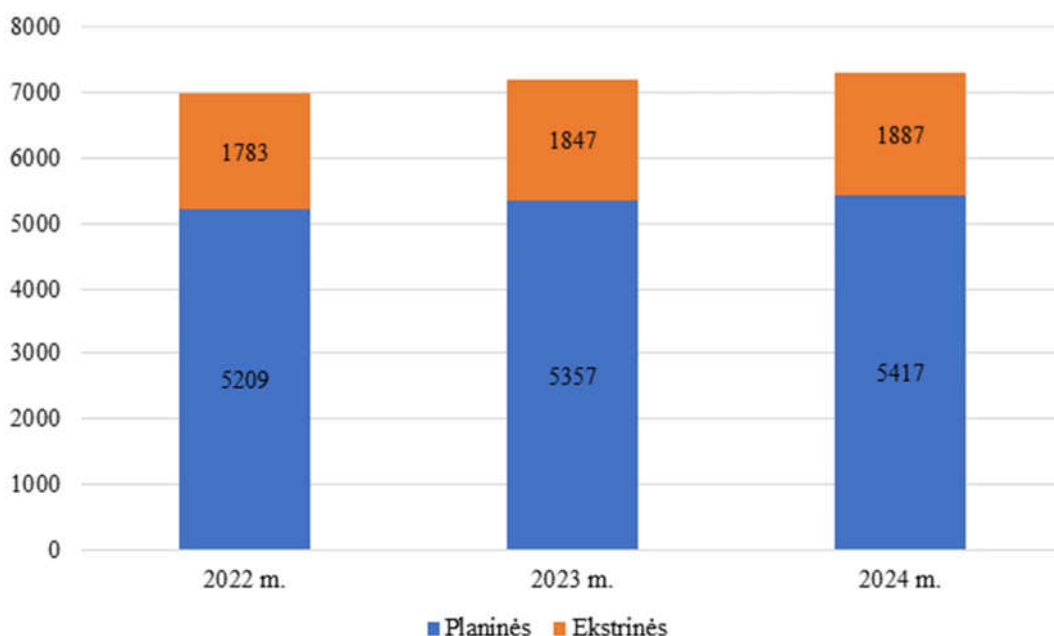
Skyrius	2022 m.		2023 m.		2024 m.	
	Operacijų skaičius	Didžioji operacija	Operacijų skaičius	Didžioji operacija	Operacijų skaičius	Didžioji operacija
Bendrosios ir abdominalinės chirurgijos skyrius	1557	1167	1605	1253	1807	1442
Urologijos skyrius	898	260	1082	323	1221	349
Neurochirurgijos skyrius	558	536	553	519	559	539
Kraujagyslių chirurgijos skyrius	742	417	734	406	640	301
Ortopedijos traumatologijos I skyrius	1251	870	1313	916	1294	934
Ortopedijos traumatologijos I skyrius COVID-19	93	55				
Ortopedijos traumatologijos II skyrius	919	853	895	825	947	847
Akių ligų skyrius	1239	32	1166	23	1179	12
Otorinolaringologijos skyrius	1255	487	1433	608	1568	665
Vaikų ortopedijos – traumatologijos ir chirurgijos skyrius	261	112	326	130	315	136
Dienos chirurgijos skyrius	3145	644	3347	596	3420	602
Iš viso	11918	5433	12454	5599	12950	5827

5.7.2.1. Operacinis skyrius

Operaciniame skyriuje funkcionuoja 16 operacinių: pagrindinis korpusas – 11, akušerijos-ginekologijos korpusas – 3, priėmimo skyrius – 2. Operaciniame skyriuje 2024 m. atlikta 7304 operacijos. 2024 m. lyginant su 2023 m., atlikta 1,4 proc. daugiau operacijų. Operaciniame skyriuje 2024 m. atlikta 25,8 proc. ekstrinių operacijų. 5.7.2.1.1 lentelėje ir 5.7.2.1.1 diagramoje pateikta Operaciniame skyriuje atliktų operacijų ir skubių bei planinių operacijų dinamika 2022 – 2024 m.

5.7.2.1.1 lentelė. Operaciniame skyriuje atliktų operacijų skaičius pagal skyrius 2022 - 2024 m.

Skyrius	2022 m.	2023 m.	2024 m.
Bendrosios ir abdominalinės chirurgijos sk.	1089	1234	1306
Kraujagyslių chirurgijos sk.	528	537	449
Urologijos sk.	505	589	635
Ortopedijos traumatologijos I sk.	1156	1118	1080
Neurochirurgijos sk.	489	497	506
Ortopedijos traumatologijos II sk.	910	862	912
Vaikų chirurgijos sk.	287	338	308
Ginekologijos sk.	1033	925	947
Akušerijos sk.	247	223	220
Otorinolaringologijos sk.	748	881	941
Iš viso	6992	7204	7304

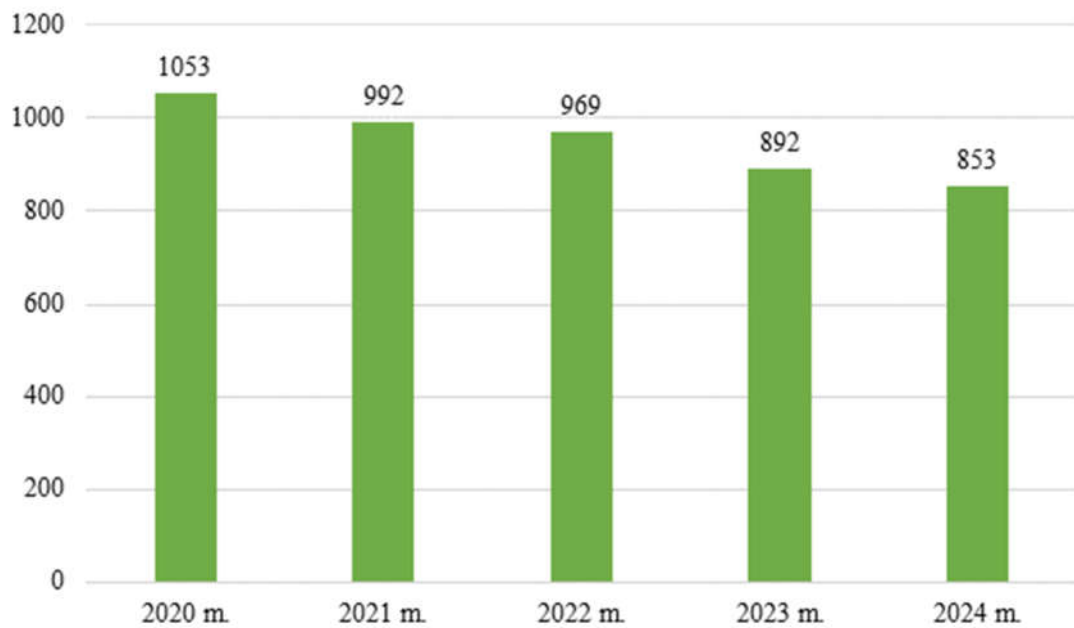


5.7.2.1.1 diagrama. Operaciniame skyriuje atliktų planinių ir ekstrinių operacijų skaičiaus dinamika 2022 - 2024 m.

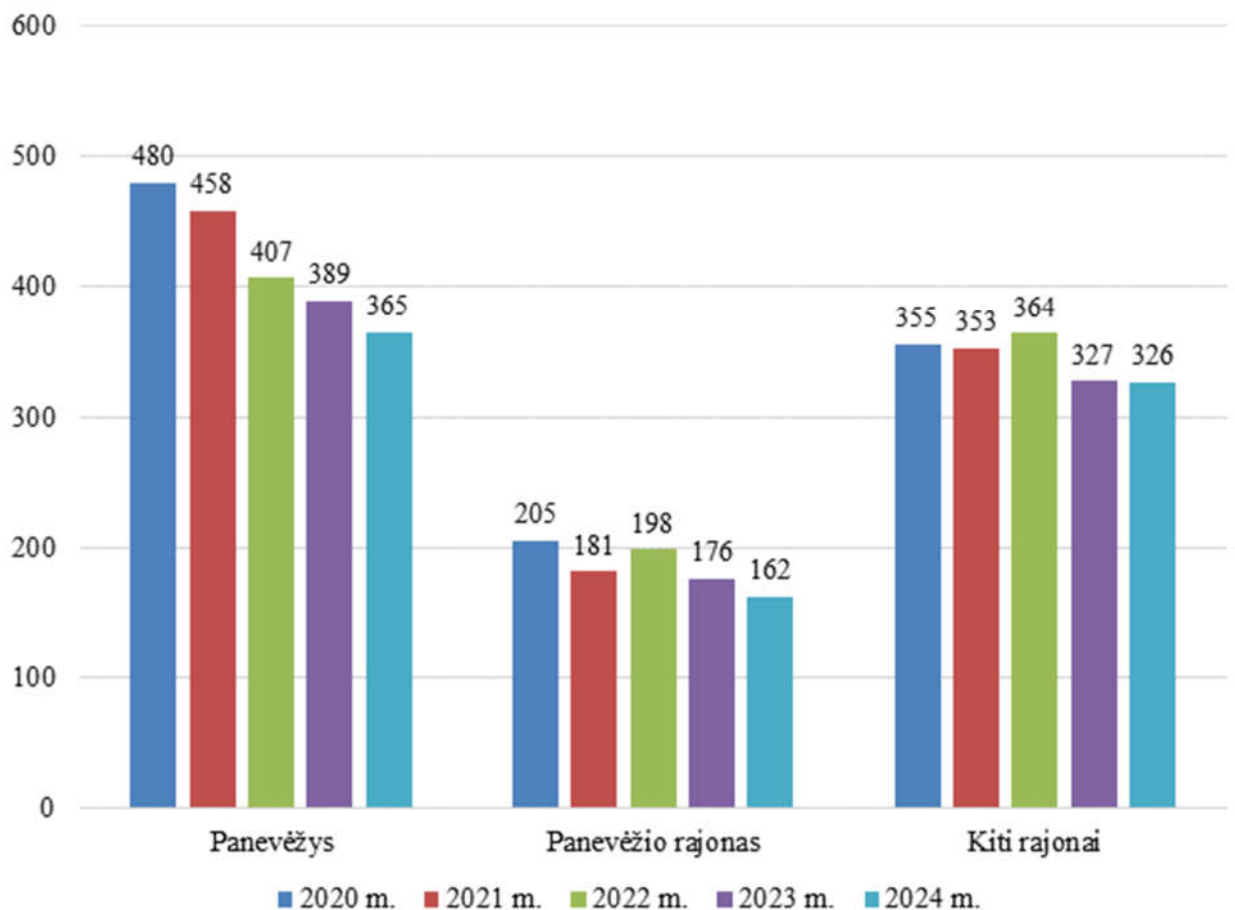
5.7.3. Akušerijos ginekologijos klinikos veikla

Akušerijos ginekologijos klinikoje 2024 m. funkcionavo 3 skyriai su 39 lovomis (metų pabaigoje): Akušerijos skyrius su akušerijos ir nėštumo patologijos lovų profilių lovomis (iš viso 17 lovų), Ginekologijos skyrius (12 lovų) ir Naujagimių skyrius su naujagimių reanimacijos ir naujagimių patologijos lovomis (10 lovų).

2024 m. priimti 853 gimdymai, gimdymų skaičius mažėjo 4,4 proc. lyginant su 2023 m. Lyginant gimdymų skaičių pagal gimdyvių gyvenamąją vietą 2024 m., Panevėžio miesto gyventojų gimdė 6,2 proc., Panevėžio raj. 8,0 proc. ir kitų rajonų 0,3 proc. mažiau nei 2023 m. Gimdymų skaičiaus dinamika 2020 – 2024 m. pavaizduota 5.7.3.1 diagramoje, gimdyvių pasiskirstymas pagal gyvenamąją vietą pavaizduotas 5.7.3.2 diagramoje.



5.7.3.1 diagrama. Gimdymų skaičiaus dinamika 2020 - 2024 m.



5.7.3.2 diagrama. Gimdyvių pasiskirstymas pagal gyvenamąją vietą 2020 - 2024 m.

2024 m. perinatalinis mirtingumas Ligoninėje 2,3 %, 2023 m. perinatalinis mirtingumas Ligoninėje buvo mažesnis ir sudarė 1,1 %. Perinatalinis mirtingumas Akušerijos ginekologijos klinikoje pateiktas 5.7.3.1 lentelėje.

5.7.3.1 lentelė. Perinatalinis mirtingumas 2020 - 2024 m.

Metai	Mirę naujagimiai	Negyvagimiai	Perinatalinis Mirtingumas, %
2020 m.	-	2	1,9
2021 m.	1	5	6,0
2022 m.	1	7	8,3
2023 m.	-	1	1,1
2024 m.	2	-	2,3

2024 m. cezario pjūvio operacijų nuo visų gimdymų procentas 25,9 proc., palyginus su 2023 m. cezario pjūvio operacijų procentas nuo visų gimdymų padidėjo 0,8 proc.

Akušerijos ginekologijos klinikoje 2024 m. atlikta 2,4 proc. operacijų mažiau nei 2023 m., histeroskopinių operacijų atlikta daugiau 6,0 proc., didžiųjų operaciją atlikta 3,9 proc. daugiau. Operacijų skaičius Akušerijos ginekologijos klinikoje pateiktas 5.7.3.2 lentelėje.

5.7.3.2 lentelė. Akušerijos ginekologijos klinikos chirurginė veikla 2022 - 2024 m.

Skyrius	2022 m.		2023 m.		2024 m.	
	Operacijų skaičius	Didžioji operacija	Operacijų skaičius	Didžioji operacija	Operacijų skaičius	Didžioji operacija
Akušerijos	836	270	785	242	733	248
Ginekologijos	2663	830	2488	672	2462	702
Iš jų: histeroskopijos	508		506		533	
Iš viso Akušerijos ginekologijos klinikoje	3499	1100	3273	914	3195	950

2024 m. klinikoje gydyti 3.534 pacientai, 4,3 proc. mažiau nei 2023 m. Pacientų skaičius sumažėjo visuose klinikos skyriuose: didžiausias sumažėjimas Akušerijos sk. (-6,4 proc.), Ginekologijos skyriuje (-3,2 proc.) ir Naujagimių skyriuje (-4,0 proc.), lyginant 2024 m. su 2023 m. Gydytų ligonių skaičius Akušerijos ginekologijos klinikoje 2022 – 2024 m. pateiktas 5.7.3.3 lentelėje.

5.7.3.3 lentelė. Gydytų ligonių skaičius Akušerijos ginekologijos klinikoje 2022 - 2024 m.

Klinika/skyrius	2022 m.	2023 m.	2024 m.	Skirtumas 2024 m. -2023 m. proc.
Akušerijos	1224	1112	1041	-6,4
Ginekologijos skyrius	2007	1974	1910	-3,2
Naujagimių skyrius	610	607	583	-4,0
Akušerijos ginekologijos klinika iš viso	3841	3693	3534	-4,3

Lovos užimtumo rodiklis 2024 m. klinikoje buvo 59,8 proc. ir nesiekė 2024 m. Sveikatos apsaugos ministerijos nustatyto siektino lovos užimtumo rodiklio ne mažiau kaip 70,0 proc. Vidutinė gulėjimo trukmė terapijos ir chirurgijos paslaugų grupėse buvo mažesnė už Sveikatos apsaugos ministerijos nustatytas siektinas reikšmes. Ginekologijos skyriaus operacinis aktyvumas 2024 m. padidėjo 1,4 proc. palyginus su 2023 m. operaciniu aktyvumu. Akušerijos ginekologijos klinikos skyrių veiklos rodikliai 2022 – 2024 m. pateikti 5.7.3.4 lentelėje.

5.7.3.4 lentelė. Akušerijos ginekologijos klinikos skyrių veiklos rodikliai 2022 - 2024 m.

Skyrius	Lovos užimtumo rodiklis proc.			Vidutinė gulėjimo trukmė						Chirurginis aktyvumas		
				Terapijos paslaugų grupė			Chirurgijos paslaugų grupė					
	2022 m.	2023 m.	2024 m.	2022 m.	2023 m.	2024 m.	2022 m.	2023 m.	2024 m.	2022 m.	2023 m.	2024 m.
Siektina reikšmė	70,0	70,0	70,0	6,1	6,1	6,1	7,5	7,0	7,0			
Akušerijos	58,1	60,5	56,8	3,0	3,1	3,1	4,4	4,4	5,0			
Ginekologijos skyrius	66,5	76	67	3,1	3,7	3,1	2,5	2,8	3,0	95,3	94,7	96,1
Naujagimių skyrius	54,7	54,8	56,1	3,3	3,3	3,5	11,0	7,0	17,0			
Akušerijos ginekologijos klinika iš viso	59,9	63,8	59,8	3,1	3,2	3,2	3,1	3,2	3,0	95,3	94,7	96,1

5.7.3.1. Akušerijos ginekologijos klinikos ambulatorinė veikla

Akušerijos ginekologijos klinikoje ambulatorinių paslaugų 2024 m. buvo suteikta 8,3 proc. daugiau palyginus su 2023 m. Suteikta daugiau nėštumo patologijos dienos stacionaro paslaugų 10,8 proc., gydytojų specialistų paslaugų 8,7 proc., mažiau stebėjimo paslaugų -1,9 proc. ir skubiosios medicinos pagalbos paslaugų -50,0 proc., palyginus 2024 m. su 2023 m. Akušerijos ginekologijos klinikoje suteiktos ambulatorinės paslaugos 2020 – 2024 m. pateiktos 5.7.3.1.1 lentelėje.

5.7.3.1.1 lentelė. Akušerijos ginekologijos klinikoje suteiktos ambulatorinės paslaugos 2020 - 2024 m.

Paslaugų grupė	2020 m.	2021 m.	2022 m.	2023 m.	2024 m.	Skirtumas 2024 m.-2023 m.	
						Atv. sk.	Proc.
Dienos stacionaro paslauga	382	374	552	862	955	93	10,8
Nėštumo patologija	382	374	552	862	955	93	10,8
Gydytojų specialistų konsultacijos	427	490	446	507	551	44	8,7
Akušerio ginekologo	411	474	426	487	528	41	8,4
Neonatologo	16	16	20	20	23	3	15,0
Priėmimo-skubiosios pagalbos paslauga	1	0	1	2	1	-1	-50,0
Stebėjimo paslauga	148	73	139	215	211	-4	-1,9
Akušerijos ginekologijos klinika iš viso	958	937	1138	1586	1718	132	8,3

5.7.4. Infekcinių ligų klinikos veikla

Infekcinių ligų klinikoje 2024 m. funkcionavo trys gydomieji skyriai su 70 lovų (metų pabaigoje), iš jų 50 lovų aktyvaus gydymo: Infekcinių ligų suaugusiųjų skyrius (30 lovų, iš jų 2 dermatovenerologijos lovų profilio, 3 slaugos ir palaikomojo gydymo lovų profilio, 2 stacionarinės paliatyviosios pagalbos lovų profilio), Infekcinių ligų vaikų skyrius (15 lovų) ir Pulmonologijos I skyrius (25 lovų, iš jų 12 tuberkuliozės suaugusiųjų lovų profilio, 10 pulmonologijos lovų profilio, 3 slaugos ir palaikomojo gydymo lovų profilio).

Gydytų ligonių skaičius klinikoje augo 7,8 proc., Infekcinių ligų vaikų skyriuje 23,1 proc.,

ligonių skaičius sumažėjo Infekcinių ligų suaugusiųjų skyriuje -2,9 proc., Pulmonologijos I skyriuje -2,0 proc., palyginus 2024 m. su 2023 m. Gydytų ligonių skaičius Infekcinių ligų klinikoje 2022 – 2024 m. pateiktas 5.7.4.1 lentelėje.

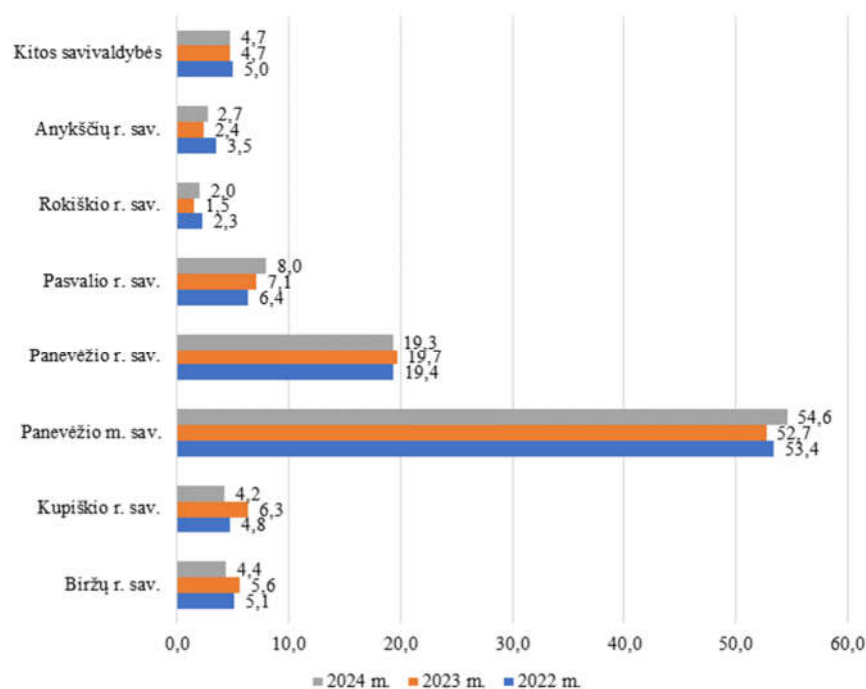
Infekcinių ligų klinika 2024 m. buvo pagrindinis Panevėžio regiono COVID-19 paslaugų teikimą organizuojančios ligoninės padalinys, teikiantis paslaugas COVID-19 liga sergantiems pacientams. Šios klinikos žmogiškieji ir kiti resursai buvo nukreipti COVID-19 liga sergančių pacientų gydymui (išskyrus reanimacinius pacientus).

5.7.4.1 lentelė. Gydytų ligonių skaičius Infekcinių ligų klinikoje 2022 - 2024 m.

Klinika/skyrius	2022 m.	2023 m.	2024 m.	Skirtumas 2024 m. -2023 m. proc.
Infekcinių ligų suaugusiųjų skyrius	848	952	924	-2,9
Infekcinių ligų vaikų skyrius	960	1054	1298	23,1
Pulmonologijos I skyrius	617	605	593	-2,0
Infekcinių ligų klinika iš viso	2425	2611	2815	7,8

Infekcinių ligų klinikoje gydytų pacientų amžiaus vidurkis 39,0 m., 30,9 proc. gydytų pacientų buvo 65 m. ir vyresni, 11,9 proc. 45-64 metų amžiaus, 8,9 proc. 18-44 m. amžiaus, vaikai sudarė 48,3 proc. visų klinikoje gydytų pacientų.

Didžioji dalis 2024 m. Infekcinių ligų klinikos skyriuose aktyviame gydyme gydytų pacientų buvo Panevėžio miesto ir rajono gyventojai (73,9 proc.), 18,6 proc. gydytų pacientų buvo kitų Panevėžio apskrities rajonų: Pasvalio, Kupiškio, Biržų ir Rokiškio gyventojai. 7,4 proc. pacientų atvyko iš kitų apskričių, didžiausia jų dalis buvo iš Anykščių, Radviliškio ir Vilniaus miesto. Lyginant 2024 m. su 2023 m., padidėjo procentinė dalis klinikoje gydytų Panevėžio miesto, Pasvalio, Rokiškio, Anykščių rajonų gyventojų bei sumažėjo Panevėžio, Biržų, Kupiškio rajonų gyventojų gydytų klinikoje dalis. Infekcinių ligų klinikoje gydytų aktyvaus gydymo pacientų dalis proc. pagal gyvenamą vietą 2022 – 2024 m. pavaizduota 5.7.4.1 diagramoje.



5.7.4.1 diagrama. Infekcinių ligų klinikoje aktyviame gydyme gydytų pacientų dalis proc. pagal gyvenamą vietą 2022 - 2024 m.

Lovos užimtumas Infekcinių ligų klinikoje buvo 90,7 proc. ir atitiko 2024 m. Sveikatos apsaugos ministerijos patvirtintą siektiną reikšmę ne mažiau kaip 70,0 proc. Palyginus 2024 m. aktyvaus gydymo lovos užimtumo rodiklį su 2023 m., lovos užimtumas didėjo 2,5 proc. Aktyvaus gydymo vidutinė gulėjimo trukmė klinikoje pagal paslaugų grupes buvo didesnė už siektinas, terapijos paslaugų grupėje vidutinė gulėjimo trukmė mažėjo 0,8 dienos, augo chirurgijos paslaugų grupėje 1,1 dienos, psichiatrijos paslaugų grupėje 6,8 dienos, palyginus 2024 m. su 2023 m. Infekcinių ligų klinikos skyrių aktyvaus gydymo veiklos rodikliai 2022 – 2024 m. pateikti 5.7.4.2 lentelėje.

5.7.4.2 lentelė. Infekcinių ligų klinikos skyrių aktyvaus gydymo veiklos rodikliai 2022 - 2024 m.

Skyrius	Lovos užimtumo rodiklis proc.			Vidutinė gulėjimo trukmė								
				Terapijos paslaugų grupė			Chirurgijos paslaugų grupė			Psichiatrijos paslaugų grupė		
	2022 m.	2023 m.	2024 m.	2022 m.	2023 m.	2024 m.	2022 m.	2023 m.	2024 m.	2022 m.	2023 m.	2024 m.
Siektina reikšmė	82,2	70,0	70,0	6,1	6,1	6,1	7,5	7,0	7,0	17,9	17,9	23,0
Infekcinių ligų suaugusiųjų skyrius	91,9	100,5	102,8	11,9	11,1	10,9	21,6	26,8	25,0	17,0		36,0
Infekcinių ligų vaikų skyrius	53,4	75,3	90,2	3,8	3,9	3,8			7,0			
Pulmonologijos I skyrius	72,1	79,1	72,7	12,4	12,2	10,3	19,8	16,7	23,0	8,0	18,0	22,0
Infekcinių ligų klinika iš viso	75,5	88,2	90,7	8,6	8,1	7,3	20,5	21,6	23,0	11,0	18,0	24,8

5.7.4.1. Infekcinių ligų klinikos ambulatorinė veikla

Infekcinių ligų klinikoje teikiamos dienos stacionaro, gydytojų specialistų, skubios medicinos pagalbos ir stebėjimo paslaugos. Iš viso ambulatorinių paslaugų 2024 m. klinikoje suteikta 2,1 proc. daugiau nei 2023 m. Paslaugų skaičius augo šiose Infekcinių ligų klinikoje teikiamų ambulatorinių paslaugų grupėse: skubiosios medicinos pagalbos paslaugų 93,6 proc., stebėjimo paslaugų 65,8 proc., dienos stacionaro paslaugų 33,3 proc., COVID-19 ligos diagnostikos paslaugų 13,6 proc., mažėjo ambulatorinės chirurgijos paslaugų -24,1 proc., gydytojų specialistų paslaugų -4,4 proc., lyginant 2024 m. su 2023 m. 5.7.4.1.1 lentelėje pateiktas Infekcinių ligų klinikoje suteiktų ambulatorinių paslaugų skaičius ir dinamika 2020 – 2024 m.

5.7.4.1.1 lentelė. Infekcinių ligų klinikoje suteiktos ambulatorinės paslaugos 2020 - 2024 m.

Paslaugų grupė	2020 m.	2021 m.	2022 m.	2023 m.	2024 m.	Skirtumas 2024 m.-2023 m.	
						Atv. sk.	Proc.
Ambulatorinė chirurgija			32	83	63	-20	-24,1
COVID-19 ligos diagnostikos paslauga			123	308	350	42	13,6
Dienos stacionaro paslauga	2357	2135	1737	2245	2992	747	33,3
Gydytojų specialistų konsultacijos	11707	4767	10707	14004	13384	-620	-4,4
Anesteziologo reanimatologo	13	52	67	107	101	-6	-5,6
Dermatovenerologo	6121	301	5096	6894	4350	-2544	-36,9
Infektologo	3565	2465	3181	4538	6048	1510	33,3
Pulmonologo	617	450	479	439	482	43	9,8
Radiologo	624	647	763	852	846	-6	-0,7

Vaikų ftiziatro	312	339	353	276	407	131	47,5
Vaikų infekcinių ligų gydytojo	228	412	607	725	918	193	26,6
Vaikų ligų gydytojo	226	101	161	173	232	59	34,1
Priėmimo-skubiosios pagalbos paslauga	6	1	8	47	91	44	93,6
Stebėjimo paslauga	144	146	161	257	426	169	65,8
Infekcinių ligų klinika iš viso	14214	7049	12768	16944	17306	362	2,1

5.7.5. Konsultacijų poliklinikos veikla

Konsultacijų poliklinikoje ir jos padalinyje Vaiko raidos centre teikiamos gydytojų specialistų konsultacijų, dienos stacionaro, sergančiųjų CD slaugos, prevencinių programų ir ambulatorinės chirurgijos paslaugos. Antrinio ir tretinio lygio gydytojų specialistų paslaugas teikia 51 skirtingos specializacijos gydytojas specialistas.

Konsultacijų poliklinikoje 2024 m. pabaigoje dirbo 203 fiziniai asmenys, iš jų 82 gydytojai ir kitas medicinos personalas, turintis aukštąjį universitetinį išsilavinimą, 100 slaugytojų ir kitų medicinos darbuotojų su aukštuoju neuniversitetiniu išsilavinimu, 21 aptarnaujantis personalas. Konsultacijų poliklinikoje patvirtintas etatų skaičius 200, užimtų etatų 177.

Papildomai stacionare dirbantys gydytojai teikia ambulatorines konsultacijas Konsultacijų poliklinikoje po kelias valandas per savaitę iš darbo ligoninės skyriuose valandų.

2024 m. suteiktų ambulatorinių asmens sveikatos priežiūros paslaugų skaičius sumažėjo 3,1 proc. lyginant su 2023 m. Suteikta daugiau prevencinių programų paslaugų 85,8 proc., ambulatorinės chirurgijos paslaugų 12,1 proc., sergančiųjų CD slaugos paslaugų 8,6 proc. Lyginant 2024 m. su 2023 m., sumažėjo dienos stacionaro paslaugų 11,3 proc., gydytojų specialistų konsultacijų 2,9 proc. Konsultacijų poliklinikoje suteiktų paslaugų skaičius dinamika 2020 – 2024 m. pavaizduota 5.7.5.1 lentelėje.

5.7.5.1 lentelė. Konsultacijų poliklinikoje suteiktų paslaugų skaičius 2020 - 2024 m.

Paslaugų grupė	2020 m.	2021 m.	2022 m.	2023 m.	2024 m.	Skirtumas 2024 m.-2023 m.	
						Atv. sk.	Proc.
Ambulatorinė chirurgija	207	405	243	140	157	17	12,1
Dienos stacionaro paslauga	6816	8968	9930	10549	9353	-1196	-11,3
Gydytojų specialistų konsultacijos	159097	192855	217719	206378	200406	-5972	-2,9
Prevencinės programos	70	121	149	323	600	277	85,8
Sergančiųjų CD slaugos paslaugos	442	535	800	1244	1351	107	8,6
Konsultacijų poliklinika iš viso	166660	202884	228841	218634	211867	-6767	-3,1

Absoliučiais skaičiais daugiausiai augo gydytojų akušerių ginekologų (19,2 proc.), echoskopuotojo (2,5 proc.), kalbos korekcijos (43,7 proc.), reumatologo (8,2 proc.), gydytojo socialinio pediatro (60,8 proc.), vaikų neurologo (9,5 proc.), nefrologo (12,2 proc.), dietologo (38,0 proc.), gydytojo geriatro daugiau nei 56 kartus, paslaugų skaičius, lyginant 2024 m. suteiktas paslaugas su 2023 m. Konsultacijų poliklinikoje dirbantys gydytojai specialistai, kurių suteiktų paslaugų skaičius daugiausiai augo 2020 – 2024 m. pateiktas 5.7.5.2 lentelėje.

5.7.5.2 lentelė. Konsultacijų poliklinikoje dirbantys gydytojai specialistai, kurių suteiktų paslaugų skaičius daugiausiai augo 2020 - 2024 m.

Specialybė	2020 m.	2021 m.	2022 m.	2023 m.	2023 m.	Skirtumas 2024 m.-2023 m.	
						Atv. sk.	Proc.
Akušerio ginekologo	3806	4272	4961	4371	5211	840	19,2
Echoskopuotojo	20705	24488	32593	31046	31832	786	2,5
Kalbos korekcija	919	1237	1312	1614	2320	706	43,7
Reumatologo	5578	6611	7431	7706	8340	634	8,2
Gydytojo socialinio pediatro konsultacija				840	1351	511	60,8
Vaikų neurologo	3938	4794	5079	4949	5417	468	9,5
Nefrologo	1695	2119	2504	2875	3226	351	12,2
Dietologo	243	392	534	589	813	224	38,0
Geriatro				4	226	222	5550,0

Lyginant 2024 m. su 2023 m., paslaugų skaičius mažėjo pas gydytojus kardiologus (-25,8 proc.), oftalmologus (-16,2 proc.), radiologus (-5,8 proc.), fizinės medicinos ir reabilitacijos gydytojus (-33,3 proc.), urologus (-9,5 proc.), neurologus (-4,5 proc.), ortopedus traumatologus (-5,7 proc.). Pagrindinė paslaugų mažėjimo priežastis – sumažėjęs specialistų skaičius ir Konsultacijų poliklinikos remonto metu nukreipti pacientų srautai į Infekcinių ligų korpusą (gydytojai dermatovenerologai). Konsultacijų poliklinikoje dirbantys specialistai, pas kuriuos daugiausiai sumažėjo paslaugų skaičius pateikti 5.7.5.3 lentelėje.

5.7.5.3 lentelė. Konsultacijų poliklinikoje dirbantys gydytojai specialistai, pas kuriuos daugiausiai sumažėjo paslaugų skaičius 2020 - 2024 m.

Specialybė	2020 m.	2021 m.	2022 m.	2023 m.	2024 m.	Skirtumas 2024 m.-2021 m.	
						Atv. sk.	Proc.
Kardiologo	8682	10509	11141	9266	6876	-2390	-25,8
Oftalmologo	15216	17689	16754	14256	11949	-2307	-16,2
Radiologo	26524	31117	33939	33251	31308	-1943	-5,8
Fizinės medicinos ir reabilitacijos gydytojo	2073	1601	2011	2395	1597	-798	-33,3
Urologo	5073	6010	6673	6391	5785	-606	-9,5
Neurologo	7650	10253	11778	11602	11084	-518	-4,5
Ortopedo traumatologo	9670	10218	10070	8906	8394	-512	-5,7

Nuosekliai gerinant paslaugų prieinamumą Konsultacijų poliklinikoje, prioritetas teikiamas pacientams patogesnių išplėstinių konsultacijų, kurių metu atliekama kuo daugiau diagnostinių ir (ar) gydomųjų veiksmų, teikimui. Net 15-os specialybių gydytojų tokio tipo konsultacijų skaičius sudaro daugiau nei pusę visų 2024 metais atliktų konsultacijų.

2024 m. gydytojų specialistų konsultacijos, kai atliekamos intervencijos, sudarė 28,2 proc., 2023 m. – 29,8 proc. Daugiausiai, procentine išraiška, paslaugų, kai atliekamos intervencijos, suteikė širdies nepakankamumo paslaugas teikiantys gydytojai kardiologai (100,0 proc.), vaikų kardiologai (97,9 proc.), kraujagyslių chirurgai (97,4 proc.), vaikų nefrologai (92,0 proc.), psichoterapeutai (91,3

proc.), kardiologai (89,3 proc.), nefrologai (88,2 proc.).

Gydytojų specialistų konsultacijų, kai atliekamos dvi ar daugiau intervencijos, Konsultacijų poliklinikoje suteikta 5,8 proc. nuo visų gydytojų specialistų konsultacijų. Didžiausią procentą gydytojų specialistų konsultacijų, kai atliekamos dvi ar daugiau intervencijos, nuo visų gydytojų specialistų konsultacijų, suteikė vaikų endokrinologai (73,9 proc.), vaikų nefrologai (58,7 proc.), urologai (39,1 proc.), otorinolaringologai (26,6 proc.), endokrinologai (22,1 proc.), akušeriai ginekologai (22,1 proc.). Konsultacijų poliklinikoje suteiktų paslaugų, kai atliekamos intervencijos, procentas 2020 – 2024 m. pateiktas 5.7.5.4 lentelėje.

5.7.5.4 lentelė. Konsultacijų poliklinikoje suteiktų gydytojų specialistų, kai atliekamos intervencijos, paslaugų proc. 2020 - 2024 m.

Specialybė	Paslaugų kai atliekami papildomi veiksmai proc.					Skirtumas proc. 2024 m. -2023 m.
	2020 m.	2021 m.	2022 m.	2023 m.	2024 m.	
Širdies nepakankamumo		100,0		101,1	100,0	-1,1
Vaikų kardiologo	97,2	98,3	98,4	99,7	97,9	-1,7
Kraujagyslių chirurgo	98,8	98,5	98,2	98,0	97,4	-0,6
Vaikų nefrologo	92,4	94,5	91,8	94,2	92,0	-2,2
Psichoterapeuto ir psichoterapijos seansai		50,0	86,0	94,6	91,3	-3,3
Kardiologo	81,1	82,8	85,1	89,4	89,3	-0,1
Nefrologo	90,1	87,4	90,3	88,9	88,2	-0,7
Vidaus ligų gydytojo	53,7	52,5	47,4	39,6	87,1	47,5
Akušerio ginekologo	86,5	87,5	87,0	89,0	85,8	-3,2
Endokrinologo	79,0	83,6	80,3	85,4	84,3	-1,1
Vaikų endokrinologo	73,9	75,4	73,9	83,2	84,2	1,0
Pulmonologo	26,2	63,4	70,6	70,4	82,6	12,2
Urologo	73,3	73,1	75,8	79,2	82,3	3,1
Otorinolaringologo	52,0	58,9	65,1	72,7	73,2	0,5
Vaikų alergologo		36,2	45,2	46,5	51,3	4,8
Vaikų pulmonologo	19,2	9,5	14,0	38,4	45,4	7,0
Oftalmologo	28,4	29,7	35,7	51,2	43,8	-7,5
Reumatologo	28,4	34,8	50,9	49,4	39,6	-9,8
Vaikų raidos sutrikimų ankstyvosios reabilitacijos specialistų komandos konsultacija				23,8	32,5	8,7
Vaikų neurologo	12,2	12,4	12,5	12,5	18,1	5,6
Chirurgo		0,3	2,6	17,0	16,7	-0,3
Gastroenterologo	13,0	18,8	17,5	17,8	16,6	-1,2
Vaikų ir paauglių psichiatro	100,0	14,9	15,4	64,7	12,4	-52,2
Gydytojo socialinio pediatro konsultacija				7,5	12,3	4,8
Vaikų gastroenterologo	13,0	13,1	13,8	14,7	10,4	-4,3
Koloproktologo	7,2	4,5	5,1		7,8	7,8
Ortopedo traumatologo	2,1	2,8	4,4	4,4	3,4	-0,9
Neurologo	4,7	2,7	7,7	2,4	3,3	0,9
Vaikų chirurgo	3,5	6,7	1,4		2,4	2,4

Specialybė	Paslaugų kai atliekami papildomi veiksmai proc.					Skirtumas proc. 2024 m. -2023 m.
	2020 m.	2021 m.	2022 m.	2023 m.	2024 m.	
Hematologo		1,0	0,6	0,9	0,6	-0,3
Vaikų ortopedo traumatologo				0,2	0,3	0,0
Echoskopuotojo	0,4	0,0	0,1	0,0	0,1	0,0
Iš viso	26,6	27,1	28,0	29,8	28,2	-1,6

Apsilankymų dėl vienos konsultacijos skaičius per pastaruosius ketverius metus nekito ir yra 1,4. Didžiausias apsilankymų dėl vienos konsultacijos skaičius 2024 m. išlieka pas onkologą chemoterapeutą (2,1), vaikų endokrinologą (2,0), endokrinologą (1,8), reumatologą (1,8), gastroenterologą (1,8), neurologą (1,8), vaikų nefrologą (1,8), kardiologą (1,7), vaikų alergologą (1,7), vaikų gastroenterologą (1,7). Konsultacijų poliklinikos apsilankymų dėl vienos konsultacijos skaičius 2020 – 2024 m. pateiktas 5.7.5.5 lentelėje.

Daugiausiai nuotolinių konsultacijų 2024 m. suteikė gydytojai nefrologai, hematologai, vaikų ir paauglių psichiatrai bei urologai. Lyginant 2024 m. su 2023 m., nuotolinių konsultacijų Konsultacijų poliklinikoje suteikta 18,5 proc. daugiau.

5.7.5.5 lentelė. Konsultacijų poliklinikoje apsilankymų dėl vienos konsultacijos ir nuotolinių konsultacijų skaičius 2020 - 2024 m.

Specialybė	2020 m.		2021 m.		2022 m.		2023 m.		2024 m.	
	Apsilankymų dėl vienos konsultacijos sk.	Nuotolinės konsultacijos	Apsilankymų dėl vienos konsultacijos sk.	Nuotolinės konsultacijos	Apsilankymų dėl vienos konsultacijos sk.	Nuotolinės konsultacijos	Apsilankymų dėl vienos konsultacijos sk.	Nuotolinės konsultacijos	Apsilankymų dėl vienos konsultacijos sk.	Nuotolinės konsultacijos
Onkologo chemoterapeuto	2,1	775	2,1	798	2,2	169	2,1	412	2,1	688
Vaikų endokrinologo	2,0	27	2,0	1	2,0	4	2,1	2	2,0	24
Endokrinologo	1,9	675	1,7	2418	1,8	1559	1,8	75	1,8	795
Gastroenterologo	1,7	109	1,8	137	1,7	60	1,7	79	1,8	42
Neurologo	1,7	379	1,7	1108	1,8	909	1,8	494	1,8	301
Reumatologo	1,8	238	1,9	279	1,9	518	1,9	714	1,8	1003
Vaikų nefrologo	1,9		2,0		1,9	3	1,8	2	1,8	13
Kardiologo	1,7	542	1,6	992	1,8	368	1,8	216	1,7	815
Vaikų alergologo			2,0	14	1,9	73	1,8	45	1,7	77
Vaikų gastroenterologo	1,7	17	1,7	43	1,7	30	1,7	35	1,7	61
Hematologo	1,5	541	1,3	1276	1,5	1290	1,3	1706	1,6	730
Neurochirurgo	1,6	40	1,6	4	1,6	2	1,6	2	1,6	7
Pulmonologo	1,6	53	1,6	403	1,6	340	1,5	59	1,6	160
Vaikų neurologo	1,6	303	1,5	709	1,5	285	1,6	288	1,6	120
Akušerio ginekologo	1,5	325	1,6	630	1,5	457	1,6	317	1,5	708
Klinikinio fiziologo	2,0		1,6		1,6		1,5		1,5	
Urologo	1,6	175	1,6	627	1,6	905	1,5	911	1,5	912
Vaikų pulmonologo	1,9	33	1,5	5	1,7	13	1,7	69	1,5	390

Specialybė	2020 m.		2021 m.		2022 m.		2023 m.		2024 m.	
	Apsilankymų dėl vienos konsultacijos sk.	Nuotolinės konsultacijos	Apsilankymų dėl vienos konsultacijos sk.	Nuotolinės konsultacijos	Apsilankymų dėl vienos konsultacijos sk.	Nuotolinės konsultacijos	Apsilankymų dėl vienos konsultacijos sk.	Nuotolinės konsultacijos	Apsilankymų dėl vienos konsultacijos sk.	Nuotolinės konsultacijos
Fizinės medicinos ir reabilitacijos gydytojo	1,2		1,4	1	1,4		1,4	1	1,4	
Vaikų ir paauglių psichiatro	1,5	217	1,4	400	1,6	618	1,5	969	1,4	989
Vidaus ligų gydytojo	5,4		3,9		2,0		2,2		1,4	
Koloproktologo	1,2	2	1,2	2	1,2	14	1,2	6	1,3	28
Krūtinės chirurgo	1,3		1,4		1,5		1,1		1,3	
Nefrologo	2,0	151	1,3	2025	1,5	2058	1,4	2590	1,3	2601
Radiologo	1,3		1,3		1,3		1,3		1,3	
Vaikų chirurgo	1,2		1,1		1,2		1,3		1,3	
Vaikų ligų gydytojo	1,2	204	1,2	263	1,2	188	1,2	97	1,3	3
Gydytojo socialinio pediatro konsultacija							1,2	136	1,2	138
Oftalmologo	1,3	144	1,4	16	1,3	5	1,3	1	1,2	4
Ortopedo traumatologo	1,2		1,2	1	1,3	5	1,2		1,2	
Otorinolaringologo	1,3	3	1,3	12	1,2	140	1,2	40	1,2	316
Plastinės ir rekonstrukcinės chirurgijos gydytojo	1,2		1,1		1,2		1,2	1	1,2	
Abdominalinės chirurgijos gydytojo	1,1		1,1		1,1		1,1		1,1	
Chirurgo	1,1	21	1,3		1,1	1	1,1		1,1	
Geriatro							1,3		1,1	
Išplėstinė vaikų raidos sutrikimų ankstyvosios reabilitacijos specialistų komandos konsultacija	1,0		1,0		1,0		1,0		1,1	
Širdies chirurgo							1,1		1,1	
Vaikų kardiologo	1,2	11	1,2	3	1,2	2	1,2	49	1,1	252
Vaikų ortopedo traumatologo	1,2		1,1		1,1		1,1		1,1	
Vaikų urologo	1,1		1,1		1,1		1,1		1,1	
Dietologo	1,0		1,0		1,0		1,1		1,0	1
Echoskopuotojo	1,0		1,0		1,0		1,0		1,0	
Kraujagyslių chirurgo	1,0		1,0	1	1,0	1	1,0		1,0	
Neonatologo	1,4		1,2		1,1		1,1		1,0	
Psichoterapeuto			1,0		1,0		1,0		1,0	
Psichoterapijos seansas			1,0		1,0		1,0		1,0	
Širdies nepakankamumo			1,0				1,0		1,0	
Psichiatro	1,4	265	1,3	406	1,3	293	1,0	366	0,9	376
Alergologo ir klinikinio imunologo	1,5	5	1,5	110	1,7	212	1,5	42		

Specialybė	2020 m.		2021 m.		2022 m.		2023 m.		2024 m.	
	Apsilankymų dėl vienos konsultacijos sk.	Nuotolinės konsultacijos	Apsilankymų dėl vienos konsultacijos sk.	Nuotolinės konsultacijos	Apsilankymų dėl vienos konsultacijos sk.	Nuotolinės konsultacijos	Apsilankymų dėl vienos konsultacijos sk.	Nuotolinės konsultacijos	Apsilankymų dėl vienos konsultacijos sk.	Nuotolinės konsultacijos
Dermatovenerologo			1,8	383	1,4	320				
Vaikų hematologo	2,1	12	1,9	12	2,0	74	2,0	28		
Vaikų reumatologo	1,7		1,7		1,8		4,0			
Iš viso	1,4	5267	1,4	13079	1,4	10916	1,4	9755	1,4	11560

Konsultacijų poliklinikoje veikia širdies nepakankamumo, išsėtinės sklerozės ir PSIP ir migrenos kabinetai.

2024 metais Konsultacijų poliklinikoje elektroniniu parašu pasirašyta 99,8 proc. elektroninių receptų, 100 proc. vairuotojo sveikatos patikrinimo medicininių pažymų, auga pasirašytų formų E025, E027-ats ir E027-va skaičius. 2024 m. Konsultacijų poliklinikoje sukurtų ir pasirašytų dokumentų skaičius pateiktas 5.7.5.6 lentelėje.

5.7.5.6 lentelė. Konsultacijų poliklinikoje 2020 - 2024 m. sukurtų ir pasirašytų dokumentų procentas

Dokumento tipas	2020 m.	2021 m.	2022 m.	2023 m.	2024 m.
Ambulatorinės gydymo paslaugos suteikimas (apsilankymas) - E025	51,3	72,01	83,3	85,57	89,9
Recepto išrašymas - EREC01	98,9	100	97,56	98,59	99,8
Siuntimo konsultuoti, gydyti, tirti sukūrimas - E027		97,72	97,56	98,04	99,1
Vairuotojo sveikatos patikrinimo medicininė pažyma - E083-1	84,33	100	100	100	100
Medicininio vaizdo diagnostinio aprašymo sukūrimas - E027-va	56,02	82,59	94,04	94,52	96,4
Siuntimo atsakymas - E027-ats	100	87,97	94,62	95,97	96,4

Pacientų registracijos rodiklis per IPR sistemą 2024 metais sparčiai didėjo ir metų eigoje išaugo iki 100 proc.

5.7.6. Likėnų reabilitacijos ligoninės veikla

VšĮ Respublikinės Panevėžio ligoninės filiale Likėnų reabilitacijos ligoninėje (toliau – Likėnų reabilitacijos ligoninė), remiantis holistinės medicinos principais ir vadovaujantis medicininės reabilitacijos paslaugų teikimą reglamentuojančiais teisės aktais, yra teikiamos iš PSDF biudžeto lėšų apmokamos ambulatorinės fizinės medicinos reabilitacijos gydytojo paslaugos, pradinės medicininės reabilitacijos paslaugos, ambulatorinės asmens sveikatos priežiūros medicinos: suaugusiųjų ambulatorinės reabilitacijos II (judamojo-atramos aparato pažeidimų, nervų sistemos ligų, kvėpavimo sistemos ligų, virškinimo sistemos ligų, inkstų ligų, odos ligų), antrinės stacionarinės palaikomosios reabilitacijos (judamojo-atramos aparato pažeidimų, nervų sistemos ligų), stacionarinės reabilitacijos

II (judamojo-atramos aparato pažeidimų, nervų sistemos ligų, kvėpavimo sistemos ligų, virškinimo sistemos ligų ir inkstų ligų) paslaugos.

2024 metais filiale Likėnų reabilitacijos ligoninėje bendras etatų skaičius 93 etatai, užimta etatų 80. Į senatvės pensiją išėjo 2 darbuotojai, 1 darbuotojas paliko darbovietę savo noru. Įdarbintas 1 darbuotojas.

Likėnų reabilitacijos ligoninėje 2024 m. buvo baigti įgyvendinti projektai 2008-2025 m. sveikatos apsaugos srities valstybės investicijų programos lėšomis finansuojamų investicijų projektas „Viešosios įstaigos Respublikinės Panevėžio ligoninės filialo Likėnų reabilitacijos ligoninės, Biržų r. sav., Pabiržėje, Likėnų g. 43, gydomojo korpuso ir maisto gaminimo bloko rekonstravimas“ ir Europos sąjungos struktūrinių fondų lėšų bendrai finansuojamas projektas Nr. 04.3.1-VIPA-T-113-02-0087 „Pastato, esančio adresu Likėnų g. 43, Pabiržė, Biržų r. sav. (Un. Nr. 3693-8008-1010) fasado šiltinimas didinant energijos vartojimo efektyvumą“. Rekonstravus gydomąjį korpusą, pagerinta energetiškai neefektyvi pastato būklė, užtikrintas efektyvesnis pastato energijos suvartojimas ir sutaupomos norminių šilumos energijos vartojimo sąnaudos. Taip pat sudarytos tinkamesnės ir komfortiškesnės sąlygos pacientams bei darbo sąlygos personalui.

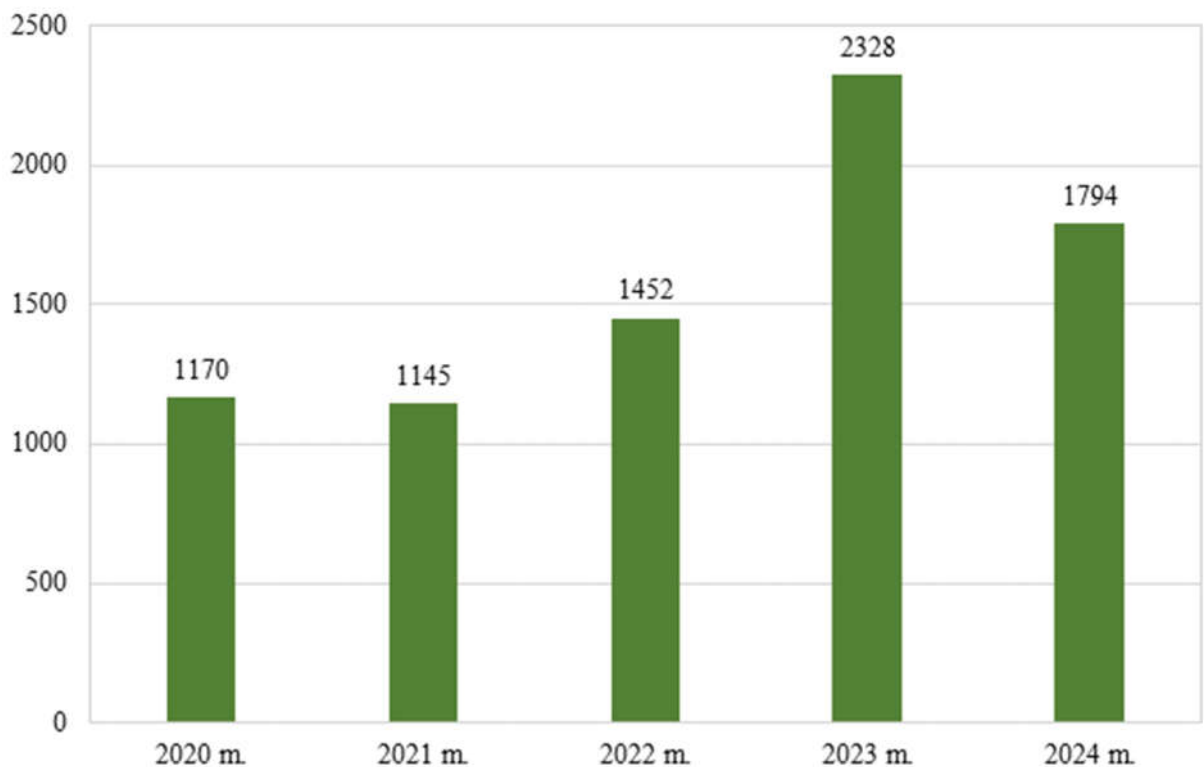
Iš viso nuo 2008 m. iki 2024 m. Likėnų reabilitacijos ligoninėje investuota 3,947 mln. Eur iš įvairių finansavimo šaltinių, didžiausia investicijų dalis iš valstybės investicinių programų ir Europos Sąjungos fondų.

Likėnų reabilitacijos ligoninėje įdiegtas Reabilitacijos modulis Polis IS. Naudojantis šiuo moduliu, moderniai ir efektyviai valdomos reabilitacijos paslaugos ir procedūros, patogiai registruojami ambulatoriniai ir stacionariniai pacientai procedūroms, stebimas suteikiamų paslaugų poreikis ir specialistų bei aparatų užimtumas.

Likėnų reabilitacijos ligoninėje nuo 2019 metų vyksta projektas „Menas gydo“. 2024 metais tęsiamas bendradarbiavimas su Biržų Vlodo Jakubėno muzikos mokykla, organizuojant bendrus renginius, keičiantis informacija, patirtimi ir vykdomas projektas „Atsigręžk“.

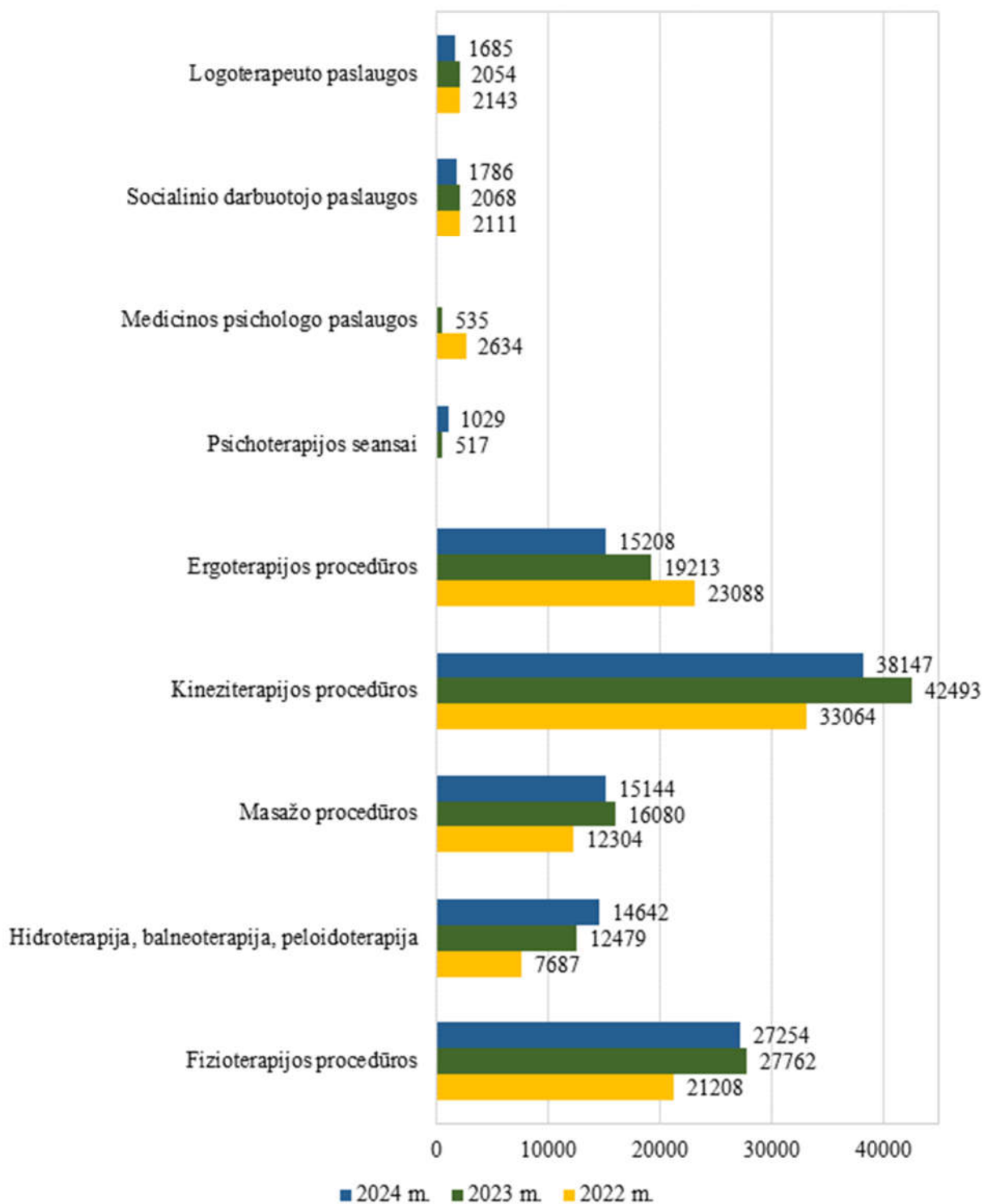
2024 m. kovo mėn. VŠĮ Respublikinės Panevėžio ligoninės filiale Likėnų reabilitacijos ligoninėje Maisto paruošimo skyriaus patalpose pradėjo veikti bufetas. Rugsjūčio mėnesį „Smardonės“ korpuso I a. duris atvėrė naujai įrengta kavinė su lauko terasa. Pacientams, jų lankytojams bei ligoninės personalui atsirado erdvė pailsėti, pabendrauti, išgerti kavos puodelį.

2024 m. Likėnų reabilitacijos ligoninės pacientų srautai sumažėjo 22,9 proc. palyginus su 2023 m., pacientų srautų mažėjimui didžiausią įtaką turėjo žmogiškųjų išteklių trūkumas, paslaugas teikia du fizinės medicinos ir reabilitacijos gydytojai. Bendras pacientų skaičius Likėnų reabilitacijos ligoninėje 2020 – 2024 m. pavaizduotas 5.7.6.1 diagramoje.



5.7.6.1 diagrama. Bendras pacientų skaičius Likėnų reabilitacijos ligoninėje 2020 - 2024 m.

2024 m. palyginus su 2023 m., sumažėjus suteiktų paslaugų skaičiui, mažėjo ir atliktų procedūrų skaičius, išskyrus didėjusį hidroterapijos, balneologijos, peloidoterapijos procedūrų skaičių (17,3 proc.), mažiau atlikta fizioterapijos procedūrų (-1,8 proc.), masažo procedūrų (-5,8 proc.), kineziterapijos procedūrų (-10,2 proc.), ergoterapijos procedūrų (-20,9 proc.), medicinos psichologo paslaugų ir psichoterapijos seansų (-2,2 proc.), socialinio darbuotojo paslaugų (-13,6 proc.), logoterapeuto paslaugų (-18,0 proc.). Likėnų reabilitacijos ligoninės atliktų procedūrų skaičiaus 2022 – 2024 m. dinamika pavaizduota 5.7.6.2 diagramoje.



5.7.6.2 diagrama. Likėnų reabilitacijos ligoninės atliktų procedūrų skaičius 2022 - 2024 m.

5.7.7. Apibendrinimas

Diagnostikos ir gydymo klinikoje, apimančioje terapinio profilio gydomuosius skyrius ir Ligoninės diagnostinius skyrius, 2024 metais aktyvaus gydymo pacientų gydyta 5,1 proc. daugiau nei 2023 m. Gydytų pacientų teigiamam ir neigiamam pokyčiui skyriuose didžiausią įtaką turėjo lovų skaičiaus pokyčiai po skyrių remontų, žmogiškųjų išteklių mažėjimas ir padidėję pacientų srautai.

Siektini stacionaro veiklos rodikliai Diagnostikos ir gydymo klinikoje: lovos užimtumo

rodiklis 82,2 proc. (siektinas ne mažiau 70,0 proc.), vidutinė gydymo trukmė terapijos paslaugų grupėje 7,4 (siektina 6,1), chirurgijos paslaugų grupėje 9,0 (siektina 7,0), psichiatrijos paslaugų grupėje 11,5 (siektina 23,0).

2024 m. Diagnostikos ir gydymo klinikoje aktyviame gydyme gydytų pacientų didžiausią dalį sudarė Panevėžio miesto (50,5 proc.) ir Panevėžio rajono gyventojai (18,7 proc.) bei kitų Panevėžio apskrities rajonų gyventojai (21,6 proc.). Panevėžio miesto ir rajono gyventojų dalis didėjo 0,3 proc., kitų Panevėžio apskrities rajonų gyventojų dalis mažėjo 0,3 proc., kitų apskričių rajonų gyventojų dalis nekito. Gydytų pacientų amžiaus vidurkis 61,3 m.

Priėmimo – skubiosios pagalbos skyriuje paslaugos suteiktos daugiau nei 65 tūkst. ekstrinių ir planinių pacientų. Skubiosios pagalbos pacientų srautai per parą 2024 m.: vidutiniškai kreipėsi 147, didžiausias pacientų skaičius per parą 209, mažiausias 93. 21,4 proc. pacientų, kurie kreipėsi ekstra tvarka į Priėmimo – skubiosios pagalbos skyrių, buvo hospitalizuoti. Skyriuje 2024 m. suteikta 0,8 proc. ambulatorinių paslaugų mažiau nei 2023 m., daugiausiai augo stebėjimo paslaugų ir COVID-19 diagnostikos paslaugų skaičius, pagal specialybę – radiologų, bendrosios ir abdominalinės chirurgijos gydytojų ir gydytojų oftalmologų suteiktų gydytojų specialistų ir skubiosios pagalbos paslaugų skaičius.

Chirurgijos klinikoje, apimančioje Operacinių skyrių ir chirurginio profilio skyrius, 2024 m. suteikta aktyvaus gydymo paslaugų 1,1 proc. daugiau nei 2023 m. Chirurgijos klinikos skyrių gydytų pacientų skaičiui didžiausią įtaką turėjo žmoniškųjų resursų pokyčiai ir dėl klinikos rekonstrukcijos sumažintas lovų skaičius, kuris buvo atstatytas tik metų pabaigoje.

Siektini stacionaro veiklos rodikliai Chirurgijos klinikoje: lovos užimtumo rodiklis 76,8 proc. (siektinas ne mažiau 70,0 proc.), vidutinė gydymo trukmė terapijos paslaugų grupėje 4,1 (siektina 6,1), chirurgijos paslaugų grupėje 6,0 (siektina 7,0). Operacinis aktyvumas klinikoje 90,9 proc., operacijų skaičius didėjo 4,0 proc., didžiųjų operacijų 4,1 proc.

Operaciniame skyriuje atlikta 1,4 proc. operacijų daugiau, palyginus 2024 m. su 2023 m., skubios operacijos sudarė 25,8 proc. visų skyriuje atliktų operacijų.

Akušerijos ginekologijos klinikoje, apimančioje Akušerijos, Ginekologijos ir Naujagimių skyrius gydyta 4,3 proc. mažiau pacientų, pacientų skaičius mažėjo visuose skyriuose. Gimdymų skaičius klinikoje mažėjo 4,4 proc., daugiausiai Panevėžio rajono (8,0 proc.) ir Panevėžio miesto gyventojų (6,2 proc.). Cezario pjūvio operacijų procentas nuo visų gimdymų 25,9. Perinatalinis mirtingumas 2,3 procentilės.

Siektini stacionaro veiklos rodikliai Akušerijos ginekologijos klinikoje: lovos užimtumo rodiklis 59,8 proc. (siektinas ne mažiau 70,0 proc.), vidutinė gydymo trukmė terapijos paslaugų grupėje 3,2 (siektina 6,1), chirurgijos paslaugų grupėje 3,0 (siektina 7,0). Operacinis aktyvumas klinikoje 96,1 proc., operacijų skaičius sumažėjo 2,4 proc., didžiųjų operacijų atlikta 3,9 proc. daugiau. Akušerijos ginekologijos klinikoje gydytų pacientų skaičiaus mažėjimui didžiausią įtaką turėjo pasikeitę pacientų srautai.

Akušerijos ginekologijos klinikoje suteiktų ambulatorinių paslaugų skaičius 2024 m. augo 8,3 proc., nėštumo patologijos dienos stacionaro paslaugų 10,8 proc., gydytojų specialistų paslaugų 8,7 proc., stebėjimo paslaugų sumažėjo 1,9 proc., skubiosios medicinos pagalbos paslaugų sumažėjo 50,0 proc.

Infekcinių ligų klinikoje, apimančioje Infekcinių ligų suaugusiųjų skyrių su infekcinių ligų ir dermatovenerologijos, slaugos ir palaikomojo gydymo ir stacionarinio paliatyviosios pagalbos lovų profilio lovomis ir Infekcinių ligų vaikų skyrių bei Pulmonologijos I skyrių su tuberkuliozės suaugusiųjų, pulmonologijos ir slaugos ir palaikomojo gydymo lovų profilių lovomis, teikiamos aktyvaus gydymo ir tuberkuliozės ilgalaikio gydymo paslaugos. 2024 m. aktyvaus gydymo paslaugų skaičius didėjo 7,8 proc. palyginus su 2023 m. Didžioji dalis (73,9 proc.) klinikoje gydytų pacientų buvo Panevėžio miesto ir rajono gyventojai, 18,6 proc. pacientų kitų Panevėžio apskrities rajonų gyventojai, 7,4 proc. gydytų pacientų atvyko iš kitų apskričių.

Siektini stacionaro veiklos rodikliai Infekcinių ligų klinikoje: lovos užimtumo rodiklis 90,7

proc. (siektinas ne mažiau 70,0 proc.), vidutinė gydymo trukmė terapijos paslaugų grupėje 7,3 (siektina 6,1), chirurgijos paslaugų grupėje 23,0 (siektina 7,0), psichiatrijos paslaugų grupėje 24,8 (siektina 23,0).

Infekcinių ligų klinika COVID-19 paslaugas teikiantis Ligoninės padalinys, tai turėjo įtakos pacientų gulėjimo trukmės rodikliams, pacientai, gydyti kitose klinikose, dėl COVID-19 ligos gydymo buvo keliami į Infekcinių ligų kliniką, be to, pacientai, kurie po aktyvaus gydymo turėjo būti gydomi slaugos ir palaikomojo gydymo paslaugas teikiančiose gydymo įstaigose, dėl lovų trūkumo, turėjo laukti kol galės būti perkelti tolimesniam gydymui. Slaugos ir palaikomojo gydymo paslaugos klinikoje pradėtos teikti nuo 2024 m. liepos mėn. Galimybė pacientus perkelti iš aktyvaus gydymo į ilgalaikį gydymą (slaugos ir palaikomojo gydymo) turėjo įtakos vidutinės gydymo trukmės klinikoje mažėjimui, palyginus 2024 m. gydymo trukmę su 2023 m., terapijos paslaugų profilio vidutinė gydymo trukmė sumažėjo 0,8 lovadienio. Išlieka ribotos gydymo slaugos ir palaikomojo gydymo paslaugų didinimo galimybės, perkeltiant pacientus iš kitų klinikų skyrių, dėl žmoniškųjų išteklių trūkumo.

Infekcinių ligų klinikoje 2024 m. ambulatorinių paslaugų suteikta 2,1 proc. daugiau nei 2023 m. Paslaugų skaičius augo ambulatorinių paslaugų grupėse: skubiosios medicinos pagalbos paslaugų 93,6 proc., stebėjimo paslaugų 65,8 proc., dienos stacionaro paslaugų 33,3 proc., COVID-19 diagnostikos paslaugų 13,6 proc., mažėjo gydytojų specialistų paslaugų 4,4 proc. ir ambulatorinės chirurgijos paslaugų 24,1 proc.

Konsultacijų poliklinikoje ir jos padalinyje Vaiko raidos centre teikiamos gydytojų specialistų konsultacijų, dienos stacionaro, sergančiųjų CD slaugos, prevencinių programų ir ambulatorinės chirurgijos paslaugos. Antrinio ir tretinio lygio gydytojų specialistų paslaugas teikia 51 skirtingos specializacijos gydytojas specialistas. 2024 m. suteiktų ambulatorinių asmens sveikatos priežiūros paslaugų skaičius sumažėjo 3,1 proc. lyginant su 2023 m. Paslaugų sumažėjimą lėmė sumažėjęs gydytojų specialistų paslaugų skaičius (-2,9 proc.) ir dienos stacionaro paslaugų skaičius (-11,3 proc.). Pagrindinė paslaugų mažėjimo priežastis daugelio specialybių gydytojų ir kitų specialistų (klinikinių logopedų, ergoterapeutų) trūkumas.

2024 m. gydytojų specialistų konsultacijos, kai atliekamos intervencijos, paslaugų suteikta 1,6 proc. mažiau nei 2023 m., tačiau konsultacijų, kai atliekamos dvi ar daugiau intervencijų suteikta daugiau nei du kartus. Gydytojų specialistų konsultacijų, kai atliekamos dvi ar daugiau intervencijos, Konsultacijų poliklinikoje, suteikta 5,8 proc. nuo visų gydytojų specialistų konsultacijų. Apsilankymų dėl vienos konsultacijos skaičius per pastaruosius penkerius metus nekito ir yra 1,4.

Konsultacijų poliklinikoje elektroninių dokumentų skaičius nuolat auga, pacientų registracijos rodiklis per IPR sistemą 2024 metų gale išaugo iki 100 proc.

Filiale Likėnų reabilitacijos ligoninėje, baigus įgyvendinti investinius projektus ir gydomojo korpuso rekonstrukciją, sudarytos tinkamesnės ir komfortiškesnės sąlygos pacientams bei darbo sąlygos personalui, pagerinta energetiškai neefektyvi pastato būklė, užtikrintas efektyvesnis pastato energijos suvartojimas ir sutaupomos norminių šilumos energijos vartojimo sąnaudos.

Pacientų srautų mažėjimą (-22,9 proc.) nulėmė fizinės medicinos ir reabilitacijos gydytojų trūkumas, 2024 m. filialą paliko du fizinės medicinos ir reabilitacijos gydytojai

Ankstesniais metais atnaujintos purvo procedūros ir pradėtos teikti naujos relaksacijos su kvapų terapija, haloterijos, infraraudonųjų spindulių saunos, inhaliacijos mineraliniu vandeniu procedūros. Daugiau atlikta hidroterapijos, balneoterapijos, peloidoterapijos procedūrų, sumažėjo fizioterapijos, masažo, kineziterapijos procedūrų, ergoterapijos procedūrų, medicinos psichologo ir psichoterapeuto, socialinio darbuotojo, logoterapijos paslaugų.

5.8. Asmens sveikatos priežiūros paslaugų teikimo siekiniai 2025 m.

- Motyvuoti medikus pasirinkti tik mūsų gydymo įstaigą ir siekti kuo aukštesnės darbuotojų kvalifikacijos.
- Įgyvendinti trūkstamų specialistų pritraukimo priemones, gerinti ir pritaikyti infrastruktūrą aukštesnės kokybės, efektyvesniam paslaugų teikimui.
- Pagerinti ambulatorinių paslaugų prieinamumą, taikant technologinius ir vadybinius sprendimus, padedančius sumažinti pacientų laukimo pas gydytojus specialistus eiles (skambučių centro įrengimas; informacinių technologijų naudojimo efektyvinimas; funkcionavimas Sveikatos centro sudėtyje, perimant, taikant ir dalijantis gerosiomis praktikomis; žaliųjų koridorių sistemos plėtra ir funkcionavimo gerinimas).
- Gydytojų specialistų, kai atliekami diagnostiniai ir (ar) gydomieji veiksmai, konsultacijų dalies didinimas, siekiant sumažinti pacientų apsilankymo dėl vienos konsultacijos skaičių.
- Didinti prevencinių paslaugų teikimo prieinamumą ir apimtį.
- Ieškoti papildomų galimybių, siekiant suteikti daugiau prioritetinių kardiologo (vaikų ir suaugusiųjų), neurologo (vaikų ir suaugusiųjų), endokrinologo (vaikų ir suaugusiųjų), hematologo (vaikų ir suaugusiųjų), onkologo chemoterapeuto paslaugų.
- Toliau vystyti dienos stacionaro paslaugų teikimą, pradėti teikti geriatrijos dienos stacionaro paslaugas ir kitas dienos stacionaro (I-XV grupių) paslaugas.
- Didinti intervencinės kardiologijos dienos stacionare paslaugų skaičių, pradėti teikti intervencinės radiologijos dienos stacionaro paslaugas.
- Plėtoti intensyviosios terapijos klasterį.
- Pradėti taikyti naujus chirurginio gydymo būdus: mini PCNL (perkutaninė nefrolitotripsija) operacijos (šios operacijos metu pašalinami akmenys per minimalaus dydžio kanalą, mažesnė kraujavimo rizika), ICG (indocianino žaliojo) fluorescenciją storosios žarnos onkologijos operacijų metu.
- Plėtoti nutukimo chirurgijos paslaugas, plėsti atliekamų artroskopinių operacijų spektrą (alkūnės artroskopijos).
- Pradėti teikti oftalmologijos dienos stacionaro (vaistinio preparato suleidimo į užpakalinę akies kamerą) paslaugas.
- Atsižvelgiant į išliekančią ilgą vidutinę gulėjimo trukmę terapijos paslaugų grupėje, didinti slaugos ir palaikomojo gydymo ir stacionarinės paliatyviosios pagalbos teikimą.
- Likėnų reabilitacijos ligoninėje, pasibaigus VIP lėšomis finansuojamam projektui, teikti optimalų paslaugų skaičių, siekiant užtikrinti ambulatorinių ir stacionarinių fizinės medicinos ir reabilitacijos, pradinės ambulatorinės medicininės reabilitacijos paslaugų teikimą.
- Plėtoti ligoninės informacinės sistemos funkcionalumą, siekiant kuo greičiau pereiti prie elektroninės ambulatorinės kortelės ir ligos istorijos.
- Siekti maksimalaus IPR sistemos funkcionalumą panaudojimo.

5.9. Slauga

VšĮ Respublikinėje Panevėžio ligoninėje (toliau – Ligoninė), jos padaliniuose ir Likėnų reabilitacijos ligoninės filiale teikiamos slaugos paslaugos, vadovaujantis patvirtintais teisės aktų reikalavimais bei VšĮ Respublikinės Panevėžio ligoninės vidaus tvarka.

Slaugos administratoriaus tikslas Ligoninėje – užtikrinti efektyvų slaugos paslaugų organizavimą, jų kokybę ir atitikimą standartams, siekiant optimalios pacientų priežiūros, koordinuoti visų ligoninės padalinių, teikiančių slaugai ir akušerijai priskirtas paslaugas. Tai apima personalo darbo koordinavimą, resursų valdymą, užtikrinti žmogiškųjų išteklių tinkamą naudojimą, aprūpinimą slaugos ir asmens apsauginėmis priemonėmis pagal viešųjų pirkimų sutartis, pacientų saugumo užtikrinimą bei bendradarbiavimą su kitais sveikatos priežiūros specialistais.

Pacientų slaugos organizavimo ir tobulinimo klausimai svarstomi Slaugos taryboje.

5.9.1. Slaugos proceso vadyba

Vadovaujantis LR SAM galiojančiais įsakymais ir medicinos normomis, atnaujinti ir patvirtinti:

Geriatrijos skyriaus vyresniojo slaugytojo pareigybių aprašymas direktoriaus 2024 m. vasario 1 d. įsakymu Nr. V-31 „Dėl VšĮ Respublikinės Panevėžio ligoninės Diagnostikos ir gydymo klinikos Geriatrijos skyriaus vyresniojo slaugytojo pareigybės aprašymo patvirtinimo“.

Atnaujinta Slaugos tarybos sudėtis direktoriaus 2024 m. balandžio 18 d. įsakymu Nr. V-74 „Dėl Slaugos tarybos sudėties patvirtinimo“.

Vadovaujantis Minimalių asmens sveikatos priežiūros paslaugų kokybės reikalavimų aprašu, atnaujintas direktoriaus 2024 m. balandžio 22 d. Nr. V-79 įsakymas „Dėl slaugos kokybės ir pacientų saugos dokumentų patvirtinimo“.

Vadovaujantis Minimalių asmens sveikatos priežiūros paslaugų kokybės reikalavimų aprašu, siekiant užtikrinti slaugymo kokybę, patvirtintas direktoriaus 2024 m. liepos 17 d. Nr. V-123 įsakymas „Dėl pragulų profilaktikos slaugos tvarkos aprašymo patvirtinimo“.

Siekiant užtikrinti slaugymo kokybę ir tęstinumą besigydantiems pacientams, visuose Ligoninės stacionaro padaliniuose pildomas slaugos dienynas.

Slaugą orientuojant į pacientą, gydytojų ir slaugytojų bendradarbiavimą užtikrinant visuose Ligoninės padaliniuose, bei efektyviau naudojant kiekvienos klinikos žmogiškuosius ir materialiuosius resursus, mažėja darbo krūvio netolygumai, slaugytojai ir slaugytojų padėjėjai skatinami kelti kvalifikaciją, didėja slaugytojo profesijos prestižas ir vaidmuo.

Taikant teisingumo, sąžiningumo ir protingumo principus, rengiami techninės specifikacijos reikalavimai, vertinami pateikti pasiūlymai, nagrinėjami tiekėjų paklausimai techninėms specifikacijoms ir tiekėjų pretenzijos bei rengiami atsakymai, atliekamos viešųjų pirkimų funkcijos įsigyjant slaugos, apsaugines, vienkartinės medicininės priemonės, slaugos inventoriaus bei tekstilės gaminius.

Audituojant padalinius dėl infekcijų kontrolės reikalavimų laikymosi, skiriamas dėmesys į patalpų valymo ir dezinfekcijos dažnį ir kokybę, teisingą personalo apsaugos priemonių dėvėjimą, darbo tvarkos laikymąsi.

Vykdoma maitinimo organizavimo kontrolė, maisto užsakymų lapai teikiami ESI sistemoje.

Slaugos specialistų skaičiaus dinamika. Ligoninėje 2024 m. dirbo **711 slaugytojų** (iš jų 2 nepagrindinė darbovietė). 2024 m. Ligoninėje įdarbinta 19 slaugos specialistų (iš jų 12 Panevėžio kolegijos absolventų, 1 Klaipėdos absolventė, 2 Vilniaus kolegijos absolventės, 2 Šiaulių absolventės ir 2 Vilniaus universiteto slaugos studijų absolventės). Iš darbo išėjo 23 slaugos specialistai (iš jų 9 slaugytojos dėl pensinio amžiaus). Keičiasi slaugos specialistų pagal amžiaus kategorijas skaičius, lyginant su 2020 metais, daugėja slaugos specialistų iki 35 metų amžiaus grupėje.

Slaugytojai dirba visuose klinikiniuose padaliniuose: stacionaro skyriuose, Priėmimo – skubiosios pagalbos skyriuje, operacinėse, diagnostiniuose skyriuose, Konsultacijų poliklinikoje, laboratorijose, Likėnų reabilitacijos ligoninėje, Infekcinių ligų klinikoje.

Ligoninėje 2024 m. specializuotą darbą dirbo: 53 anestezijos ir intensyvios terapijos slaugytojai (2023 m. – 54), 35 psichikos sveikatos slaugytojai (2023 m. – 33), 2024 metais dirbo 23 akušerės (2023 m. – 24), 32 radiologijos technologai (2023 m. – 32), 41 biomedicinos technologai (2023 m. – 41), 30 vyresniosios slaugytojos (2023 m. – 32), 149 – slaugytojų padėjėjai (2023 metais – 141).

Darbuotojų pritraukimo ir išsaugojimo strategija. 2024 m. Ligoninė, siekiant pritraukti bendros praktikos slaugytojų, pradėjo įgyvendinti projektus: „Panevėžio rajono sveikatos centro sveikatos specialistų rengimas ir pritraukimas“, kuris finansuoja 23 slaugytojų studijų apmokėjimą su sąlyga, kad studijas pabaigę asmenys įsipareigos dirbti įstaigoje ne mažiau nei 2 metus. O projektu

„Sveikatos priežiūros specialistų rengimas ir pritraukimas Panevėžio mieste“ finansuos dar 5 bendros praktikos slaugytojus tomis pačiomis sąlygomis.

Kvalifikacija. Slaugos specialistai turi galimybę stažuotis ir kelti kvalifikaciją užsienio šalyse. 2024 metais 10 slaugos specialistų dalyvavo tarptautiniuose kvalifikacijos kėlimo renginiuose Estijoje tema „Patient – centered operating theatre management“, Ispanijoje tema „Antikorupcinės aplinkos sveikatos priežiūros įstaigoje kūrimas ir palaikymas“.

Slaugos specialistai aktyviai kelia kvalifikaciją ir Lietuvoje, dalyvaudami įvairiose konferencijose, seminaruose ir kt. Ligoninėje nuolat vyksta tobulinimo kursai, organizuojami Higienos instituto Kompetencijų centro. 2024 metais vyko 37 skirtingos mokymų programos slaugos personalui. Tobulinimo kursuose dalyvavo 120 ligoninės slaugytojų.

2024 metais įvyko 10 vyresniųjų slaugytojų susirinkimų, kuriuose buvo aptariami kvalifikacijos kėlimo ir kiti darbo organizavimo klausimai. Susirinkimų metu pristatytas pragulų profilaktikos slaugos tvarkos aprašas, korupcijos prevencijos valdymo aktualijos, smurto ir (ar) priekabiavimo prevencijos politikos aktualijos, akcentuota į odos pažeidimų vertinimą ir žymėjimą Ligoninės informacinėje sistemoje ESIS. Vyko civilinės saugos, mentorystės mokymai. 2024 metais vyko mokymai dėl kraujo komponentų apskaitos ir nurašymo elektroninėje erdvėje.

Organizuotos privalomos tobulinimo kursų programos:

- „Profesinė etika ir infekcijų kontrolė asmens sveikatos priežiūros įstaigoje“, 4 val., kurioje dalyvavo 121 ligoninės slaugytojų;

- „Slaugytojo vaidmuo teikiant geriatrines paslaugas“, kurioje dalyvavo 10 ligoninės darbuotojų;

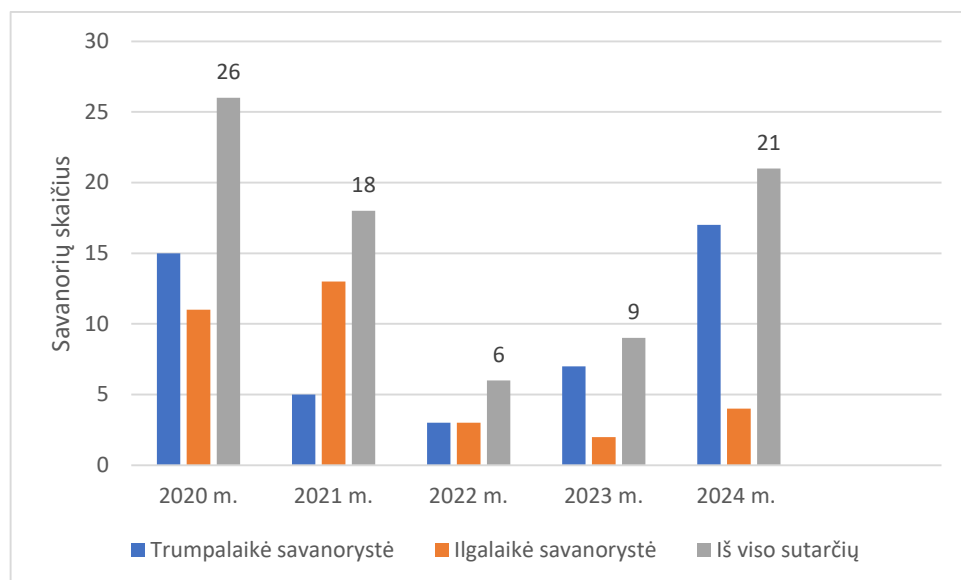
- „Paliatyvios pagalbos teikimo pagrindai“, kurią lankė 12 darbuotojų, dalyvaujančių komandoje, teikiant paliatyvios pagalbos paslaugas;

- „Žindymo ir laktacijos valdymas“, „Naujagimio būklės stabilizavimas ir paruošimas transportuoti“ bei „Naujagimio gaivinimas“, mokymai akušeriams;

2024 m. kovo mėnesį vyko lyderystės ir vadovavimo įgūdžių mokymai. Mokymuose dalyvavo 10 vyresniųjų slaugytojų.

Dalyvaujame Higienos instituto organizuojamuose QUALITYRIGHTS mokymuose, „Asmens psichikos sveikatos priežiūros paslaugų tobulinimas įgyvendinant žmogaus teisių principus“ renginiuose.

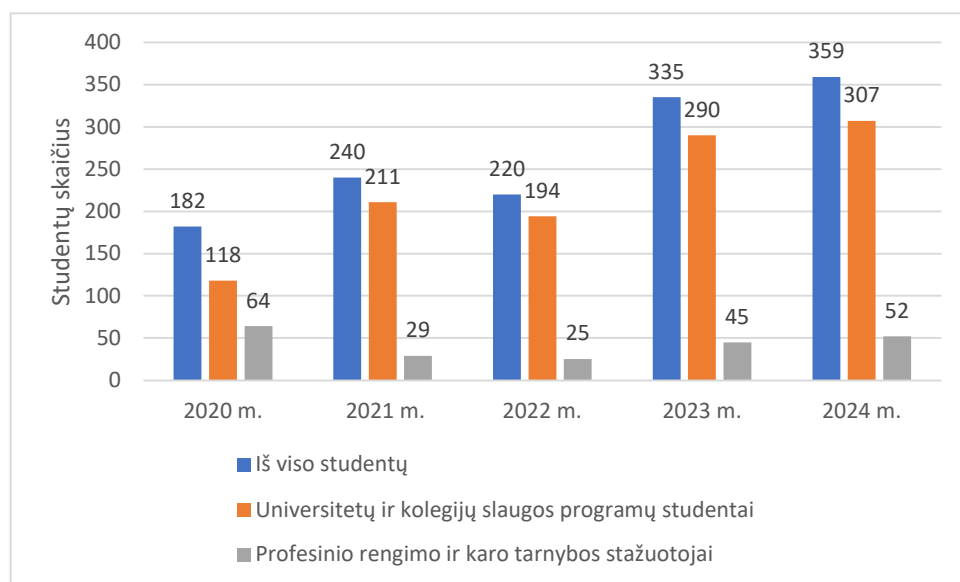
Savanorystė. Savanorystė populiarėja. 2024 m. savanoriavo 21 savanoris - pasirašytos 4 ilgalaikės sutartys ir 17 trumpalaikių savanorystės sutarčių. Savanorystė ligoninėje yra neįkainojamas indėlis į sveikatos priežiūros sistemą, kuris prisideda tiek prie pacientų gerovės, tiek prie medicinos personalo darbo palengvinimo. Savanorystė sukuria trijų grupių bendrystę: paties savanorio lūkesčių patenkinimą ir atliekamos veiklos įprasminimą, bendraujant su pacientais ir padedant personalui kasdieninėje veikloje rūpintis pacientais. Savanoriai savo pagalba svariai prisidėjo savanoriaudami Konsultacijų poliklinikoje, Priėmimo – skubiosios pagalbos skyriuje, Kardiologijos I skyriuje, Geriatrijos skyriuje, Neurologijos skyriuje. 5.9.1.1 diagramoje pateikiamas savanorių skaičiaus pokytis.



5.9.1.1 diagrama. Savanorių skaičiaus dinamika 2020-2024 m.

Studentų praktikos organizavimas. Slaugos ir akušerijos specialistai savo darbo vietose mokė studentus, atliekančius praktiką. Praktikas atliekančių studentų skaičius stabiliai didėja.

2024 metais praktikas atliko Panevėžio, Kauno, Vilniaus, Klaipėdos, Utenos kolegijos, slaugos bei kineziterapijos studijų programų studentai (293 studentai), iš jų 37 anglakalbiai. Taip pat praktikas atliko slaugos studijų krypties studentai iš LSMU (8 studentai), VU (2 studentai), Lietuvos sporto universiteto (4 studentai), Panevėžio mokymo centro slaugytojų padėjėjai, karo tarnybos paramedikai (52 studentai ir mokiniai). 5.9.1.2 diagramoje pateikiamas praktikas atliekančių studentų skaičiaus pokytis.



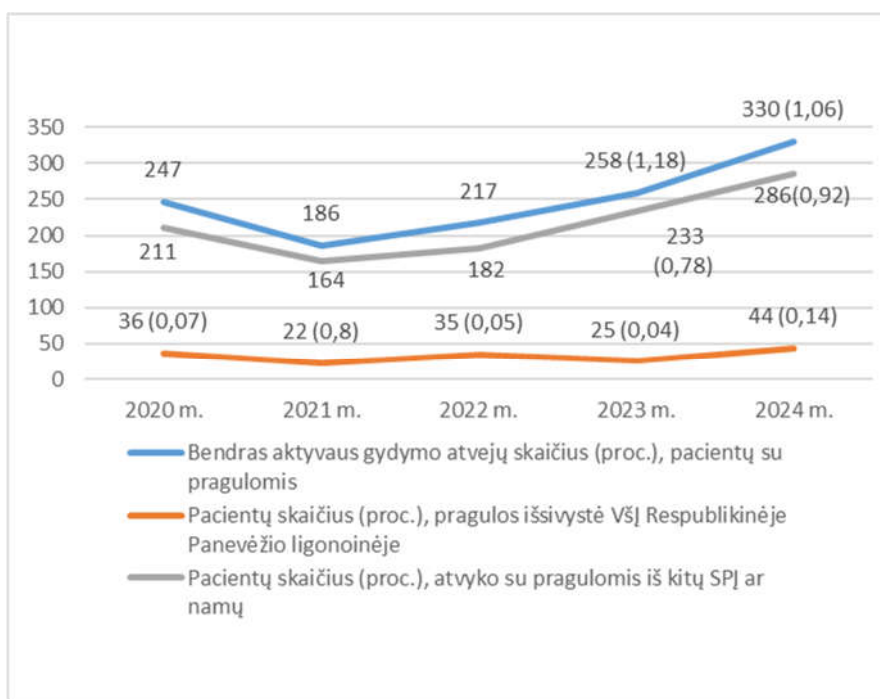
5.9.1.2 diagrama. Studentų skaičiaus dinamika 2020-2024 m.

5.9.2. Slaugos kokybės rodikliai

Pragulų išsivystymo rizikos vertinimas ir išsivysčiusių pragulų stebėseną.

Vadovaujantis LR sveikatos apsaugos ministro 2017 m. gruodžio 20 d. įsakymu Nr. V-1474 „Dėl Lietuvos Respublikos sveikatos apsaugos ministro 2012 m. lapkričio 29 d. įsakymo Nr. V-1073 „Dėl asmens sveikatos priežiūros įstaigų, teikiančių stacionarines asmens sveikatos priežiūros

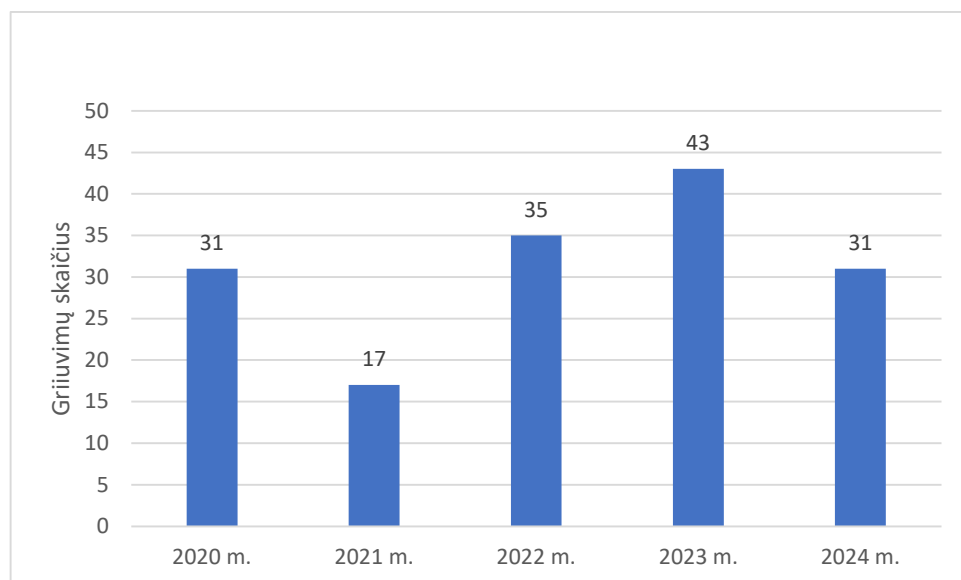
paslaugas, vertinimo rodiklių sąrašų patvirtinimo“ pakeitimo“ ir VšĮ Respublikinės Panevėžio direktoriaus 2024 m. liepos 17d. Nr. V-123 įsakymu „Dėl pragulų profilaktikos slaugos tvarkos aprašo patvirtinimo“, įstaigoje vykdoma pragulų registracija ESIS sistemoje. 2024 m. VšĮ Respublikinės Panevėžio ligoninės stacionare aktyvaus ir paliatyvaus gydymo padaliniuose gydyti 30996 pacientai, iš jų 330 pacientams (1,06 proc.) nustatytos ir užregistruotos išsivysčiusios 365 pragulos, aktyvaus gydymo metu įstaigoje 44 (0,14proc.) pacientams išsivystė 63 pragulos ir 286 (0,92 proc.) pacientai į gydymo įstaigą atvyko su 302 išsivysčiusiomis pragulomis iš kitų sveikatos priežiūros įstaigų arba iš savo gyvenamosios vietos. 2024 metais paliatyvios pagalbos pacientams pragulų nebuvo. Pacientų su pragulomis atvejų skaičiaus dinamika aktyvaus gydymo padaliniuose pateikiama 5.9.2.1 diagramoje.



5.9.2.1 diagrama. Pacientų su pragulomis atvejų skaičiaus dinamika aktyvaus gydymo padaliniuose 2020-2024 m.

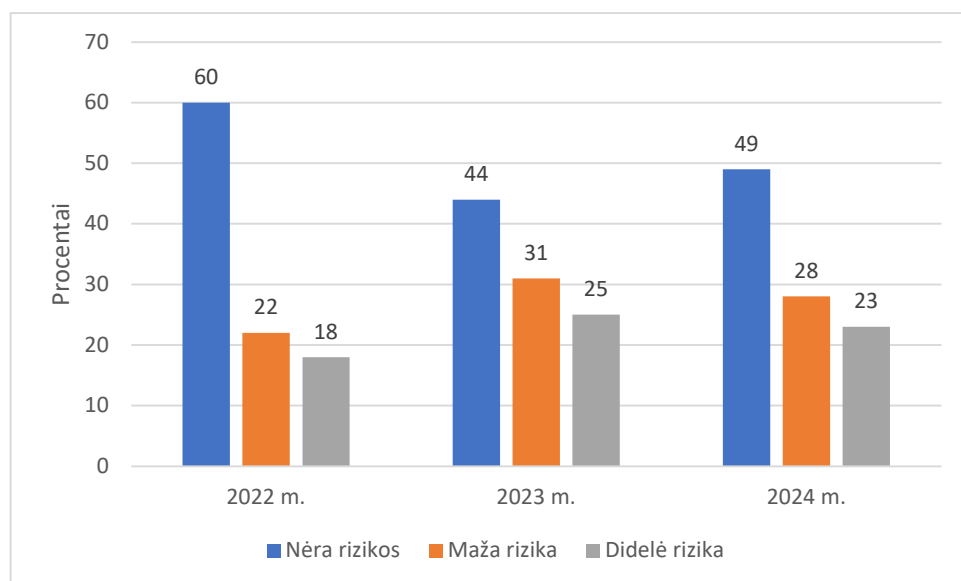
Ligoninės aktyvaus ir paliatyvaus gydymo padaliniuose išsivysčiusių pragulų skaičius 2024 m. padidėjo lyginant su praėjusiais metais. Pragulų skaičiaus didėjimui įtakos turėjo vidiniai veiksniai: sunki paciento sveikatos būklė, senyvas amžius, pacientams buvo nustatyta aukšta pragulų atsiradimo rizika pagal Norton skalę bei tikslesnė registracija ESIS. Įvertinus galimą odos pažeidimą (2024 metais įvertinta 12531 (40,4 proc.), pacientams), taikoma pragulų profilaktika, kuri apsaugo odą nuo šlyties, trinties poveikio bei pragulų atsiradimo. Didžiausias pragulų atsiradimo atvejų skaičius išlieka Reanimacijos ir intensyviosios terapijos skyriuje, Vidaus ligų II skyriuje, Neurologijos I skyriuje.

Griuvimų stebėseną. Vadovaujantis Ligoninės direktoriaus 2022 m. birželio 22 d. įsakymu Nr. V-179 „Dėl pacientų griuvimų rizikos vertinimo tvarkos aprašo patvirtinimo“, 2024 metais užregistruota 31 pacientų griuvimų atvejai, sumažėjo lyginant su 2023 metais (42 atvejų). Griuvimų skaičiaus mažėjimą galima pagrįsti aktyviu griuvimų rizikos vertinimu stacionarizuotiems pacientams, pagerėjusia registracija, vykdoma ESIS, patobulinta ataskaitų sistema. Pacientų griuvimų skaičiaus dinamika aktyvaus gydymo metu pateikiama 5.9.2.2 diagramoje.



5.9.2.2 diagrama. *Griuvimų skaičiaus dinamika 2020-2024 m.*

Siekiant griuvimų prevencijos, 2024 m. griuvimo riziką vertinta 87 proc. pacientų aktyvaus gydymo metu (22 proc. daugiau negu 2023 m.). Didelė rizika įvertinta 23 proc. pacientų, maža rizika nustatyta 28 proc. pacientų. 5.9.2.3 diagramoje pateikiama nustatytos griuvimų rizikos procentinė išraiška.



5.9.2.3 diagrama. *Nustatytos griuvimų rizikos procentinė išraiška*

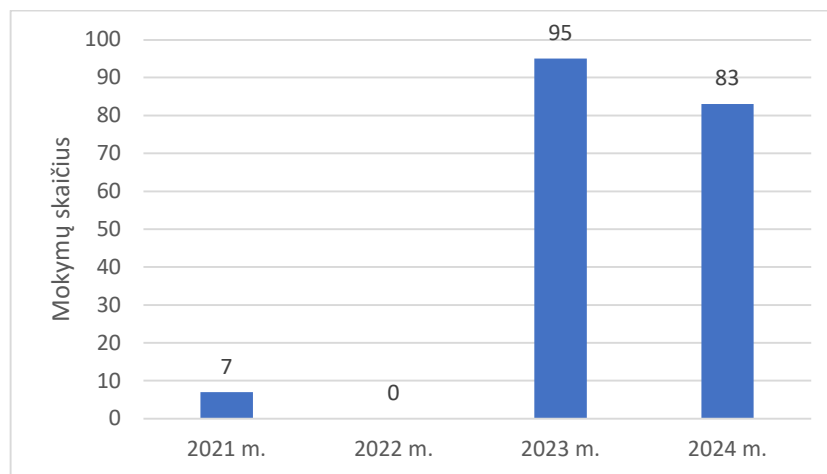
Galima daryti prielaidą, kad šie rodikliai priklauso nuo kelių dedamųjų: specialistų taikomų griuvimų prevencinių veikslių ir gydomų pacientų būklės bei labai dažnai nuo to, kaip patys pacientai (per)vertina savo galimybes judėti, nepriklausomai nuo suteiktos informacijos kaip saugiai judėti ar naudotis prevencinėmis priemonėmis, tokiomis kaip iškvietimo sistema. Dažniausia pacientų griuvimų priežastis buvo galvos svaigimas, kuomet pacientai pervertino savo būklę, kita griuvimų priežastis – neatsargus lipimas/kėlimasis iš lovos. Dažniausios griuvimų vietos buvo palata, tualetas ir dušas. Didelės griuvimų rizikos didžioji dalis besigydančių pacientų virš 65 m. amžiaus, kurie turi daugiausiai slaugos problemų dėl supančios aplinkos, medikamentų poveikio, ligų pobūdžio terapijos profilio skyriuose (Vidaus ligų, Gastroenterologijos, Geriatrijos skyriuose). Siekiant užtikrinti pacientų saugą visi stacionarizuojami pacientai, nepriklausomai nuo nustatytos griuvimų rizikos, yra

supažindinami su saugaus judėjimo palatoje ir skyriuje principais, tinkamos avalynės dėvėjimo svarba, visa informacija dokumentuojama slaugos dienyne, kad duomenys ir prevenciniai veiksmai gali būti koreguojami priklausomai nuo esamos /pasikeitusios pacientų būklės, būtų prieinami visiems komandos nariams.

Vyresniųjų slaugytojų susirinkimuose analizuotos ir aptartos griuvimų priežastys, rizikos veiksniai ir prevencinės priemonės.

5.9.3. Slaugos specialistų kompetencijų ir savarankiškai atliekamų paslaugų plėtra

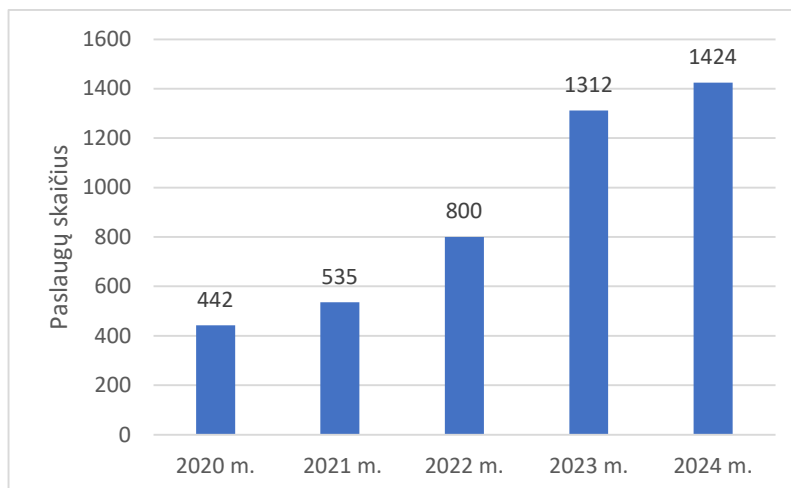
Vadovaujantis 2015 m. lapkričio 24 d. LR SAM įsakymu Nr. V-1330 „Dėl gydytojo kardiologo ir slaugytojos konsultacijos, į kurią įeina ir paciento mokymas, teikimo asmenims, sergantiems širdies nepakankamumu, reikalavimų aprašo patvirtinimo“, atliktos gydytojo kardiologo ir slaugytojo konsultacijos. 5.9.3.1 diagramoje pateikiama Širdies nepakankamumu sergančių pacientų konsultavimo ir mokymo paslaugų skaičiaus dinamika 2021-2024 metais.



5.9.3.1 diagrama. Širdies nepakankamumu sergančių pacientų konsultavimo ir mokymo paslaugų skaičiaus dinamika 2021-2024 metais.

Slaugos specialistai VšĮ Respublikinėje Panevėžio ligoninėje stengiasi užtikrinti pacientų mokymo procesą. Konsultacijų poliklinikoje slaugos specialistai teikia slaugytojo diabetologo paslaugas, apmokamas iš PSDF: diabetinės pėdos priežiūros (gydomasis pedikiūras ir diabetinės pėdos, žaizdų priežiūra). Pastaraisiais metais buvo stebimas apsilankymų ir konsultacijų skaičiaus augimas.

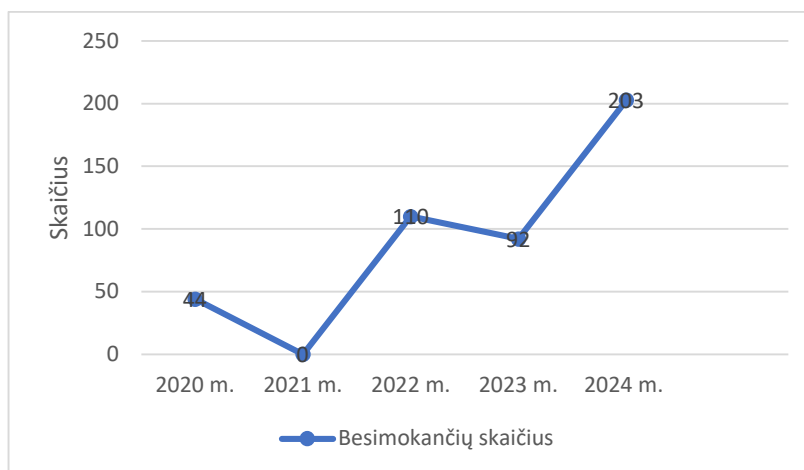
5.9.3.2 diagramoje pateikiamos slaugos specialistų suteiktos savarankiškos sergančiųjų cukriniu diabetu ambulatorinės slaugos paslaugos, stebimas apsilankymų ir konsultacijų skaičiaus augimas.



5.9.3.2 diagrama. *Sergančiųjų cukriniu diabetu ambulatorinių slaugos paslaugų dinamika 2020-2024 m.*

Slaugytojas diabetologas teikia sergančiųjų cukriniu diabetu slaugos paslaugas savarankiškai arba komandoje, bendradarbiaudamas su kitais sveikatos priežiūros specialistais. 2024 metais užfiksuota daugiau suteiktų paslaugų, kurių skaičius lyginant su 2023 metų duomenimis padidėjo 8 procentais.

Akušerijos skyriaus akušerės nuolat vykdo nėščiųjų ir pagimdžiusiųjų mokymus skyriuje besilaukiančioms moterims. 2024 m. vykdyta 14 paskaitų ciklų, kuriuose dalyvavo 203 moterys. Be mokymų atlieka kasdienę priežiūrą, konsultuoja naujagimio priežiūros, žindymo klausimais, stengiasi atpažinti pogimdyminės depresijos požymius ir laiku suteikia pagalbą su emociniais sunkumais susidūrusioms nėščiosioms ir tik pagimdžiusioms moterims. 5.9.3.3 diagramoje pateikiama besilaukiančioms moterims akušerių prarastų mokymų skaičiaus dinamika 2020-2024 m.



5.9.3.3 diagrama. *Akušerių mokymų besilaukiančioms moterims skaičiaus dinamika 2020-2024 m.*

5.9.4. Slaugos specialistų pasiekimų ir patirties sklaida

2024 m. LR Sveikatos apsaugos ministras Arūnas Dulkys specialiu garbės ženklu apdovanojo slaugytoją, kuri savo darbu ir atsidavimu kuria reikšmingą pokytį Lietuvos psichikos sveikatos sistemoje. Nusipelnusio Lietuvos slaugytojo apdovanojimas įteiktas VšĮ Respublikinės Panevėžio ligoninės Psichiatrijos skyriaus vyresniajai slaugytojai Vilmai Lukminienei.

Organizuotos mokslinės – praktinės konferencijos:

- 2024 m. kovo 28 d. įvyko kontaktinė mokslinė – praktinė konferencija „Preanalizinių veiksnių įtaka laboratorinių tyrimų kokybei“. Renginyje dalyvavo 214 dalyvių, svečių ir lektorių; suteiktas 5 val. kvalifikacijos tobulinimo pažymėjimas.

- Panevėžio muzikiniame teatre 2024 m. gegužės 10 d. vyko respublikinis renginys „Mūsų slaugytojai – mūsų ateitis 2024“. Renginyje dalyvavo daugiau negu 390 slaugytojų iš viso Aukštaitijos krašto; suteiktas 5 val. kvalifikacijos tobulinimo pažymėjimas.

- 2024 m. rugsėjo 12 d. mokslinė – praktinė konferencija „Pažangių slaugos veiksnių taikymas praktikoje“. Dalyviams suteiktas 5 val. kvalifikacijos tobulinimo pažymėjimas.

Mokslinių – praktinių konferencijų metu pranešimus skaitė ne tik kviestiniai svečiai, bet ir įstaigos slaugos specialistai.

5.9.5. Apibendrinimas

Ligoninėje dirba kompetentingi slaugos specialistai (slaugytojai, akušeriai, FMR specialistai, radiologijos technologai, biomedicinos technologai, slaugytojų padėjėjai), kurie vykdo specializuotą ir ambulatorinę slaugą, bendradarbiauja su kitais sveikatos priežiūros specialistais, dirba komandoje. Saugiai teikia paslaugas, apsaugant save ir pacientus nuo infekcijų, užtikrinant kokybišką pacientų slaugą.

Pacientų slaugos organizavimo ir tobulinimo klausimai svarstomi Slaugos taryboje.

Siekiant pagerinti teikiamų paslaugų kokybę ir slaugą, atnaujinti slaugos procedūrų aprašymai. Kiekvienais metais daugėja studentų, atliekančių slaugos praktiką, kur sudaromos sąlygos mokytis klinikinėje aplinkoje ir įgyti gerų profesinių įgūdžių. Studentų praktikos mokymui vadovauja slaugytojai, akušeriai, radiologijos technologai, kineziterapeutai, masažuotojai ir biomedicinos technologai, dietistai. Slaugos specialistai nuolat tobulėja, kelia kvalifikaciją įvairiuose kursuose, nuotoliniuose seminaruose, konferencijose, įgyja magistro kvalifikacinį laipsnį studijuodami universitetuose. Ligoninėje nuolat vyksta tobulinimo kursai, organizuojami Higienos instituto Kompetencijų centro.

Slaugytojas diabetologas teikia sergančiųjų cukriniu diabetu slaugos paslaugas savarankiškai arba komandoje, 2024 metais užfiksuota daugiau suteiktų paslaugų, kurių skaičius lyginant su 2023 metų duomenimis padidėjo daugiau negu 10 procentų.

Dėl asmens sveikatos priežiūros įstaigų, teikiančių stacionarines asmens sveikatos priežiūros paslaugas, vertinimo rodiklių patvirtinimo, vykdoma pragulų registracija. Dalis pacientų atvyksta į stacionarą su išsivysčiusiomis pragulomis.

Numatyta ir 2025 metais užtikrinti optimalų slaugos ir akušerijos specialistų skaičių, suteikiant galimybę tobulintis ir diegti naujoves. Plėsti slaugytojų kompetencijas, integruojant į slaugos praktiką slaugos praktikos absolventus, slaugytojų padėjėjus ir specializacijos kursus baigusius slaugytojus. Keičiasi slaugos specialistų pagal amžiaus kategorijas skaičius, daugėja slaugos specialistų iki 35 metų amžiaus grupėje apie 3 procentus.

Pasirašytos 23 slaugytojų studijų apmokėjimo sutartys su sąlyga, kad studijas pabaigę asmenys įsipareigoja dirbti įstaigoje ne mažiau nei 2 metus.

5.9.6. Siekiniai 2025 m.

- Pritraukti daugiau jaunų slaugos specialistų, stiprinant slaugytojų profesijos prestižą, viešinant slaugytojų pasiekimus klinikinėje praktikoje ir akademinėje bendruomenėje, sudarant patrauklias darbo sąlygas ir reglamentuotus darbo krūvius;

- Tobulinti slaugos proceso vadybą, papildant ir atnaujinant slaugos dokumentus. Etapiškai diegti elektroninę slaugos dokumentaciją (paciento būklės stebėjimo dienyną, skiriamų vaistinių preparatų apskaitą elektroninėje sistemoje);
- Efektyviai valdyti slaugos personalą, užtikrinti optimalų slaugos ir akušerijos specialistų skaičių VšĮ Respublikinėje Panevėžio ligoninėje, suteikiant galimybę tobulintis ir diegti įrodymais grįstą klinikinę praktiką;
- Dalyvauti pagarbaus bendravimo su pacientais ir kolegomis kampanijoje ir skatinti pacientams palankios aplinkos kūrimą, sukurti pacientų aptarnavimo standartą;
- Vykdyti universitetų ir kolegijų studentų praktikų organizavimą, priežiūrą ir analizę. Bendradarbiaujant su švietimo įstaigomis, dalyvauti rengiant baigiamuosius bakalauro ir magistro darbus, vykdyti pacientų ir personalo anketines apklausas;
- Bendradarbiaujant su kitais išoriniais partneriais, gerinti slaugos kokybę, tęsti savanorių įtraukimą ir plėtrą;
- Pritraukti ir integruoti išplėstinės slaugos praktikos slaugytojų vaidmenis, siekiant šiuolaikinės slaugos paslaugų kokybės gerinimo, teikiant sveikatos priežiūros paslaugas;
- Parengti naujas pacientų (vaikų ir suaugusiųjų) ir jų artimųjų mokymo programas ir organizuoti daugiau mokymų stacionaro skyriuose ir Konsultacijų poliklinikoje.

6. PASLAUGŲ KOKYBĖ IR VEIKLOS SAUGA

6.1. Kokybės vadybos sistema

Ligoninės kokybės valdymas buvo tobulinamas, atsižvelgiant į reikalavimus, kuriuos nustato Lietuvos Respublikos teisės aktai, Lietuvos Respublikos sveikatos apsaugos ministerijos pateikti uždaviniai, siekiant kokybiškų asmens sveikatos priežiūros paslaugų teikimo, saugios aplinkos pacientams. Ligoninės kokybės vadybos sistema nuolat tobulinama, siekiant užtikrinti aukščiausio lygio, saugų pacientams asmens sveikatos priežiūros paslaugų teikimą ir vystymą, plėtojant pažangiausias technologijas ir inovacijas, atsižvelgiant į visuomenės bei suinteresuotų šalių lūkesčius.

2024 m. buvo tęsiamas Ligoninės veiksmų plano paslaugų ir vadybos kokybei gerinti įgyvendinimas – siekiama užtikrinti pacientų saugą, vertinti ir valdyti rizikas, atsižvelgiant į teisinį reglamentavimą, tobulinti probleminių situacijų valdymą, planingai vystyti veiklą, atsižvelgiant į strategines plėtros kryptis bei užtikrinti veiklos procesų tobulinimą, užtikrinti darbuotojų kvalifikacijos kėlimą.

2024 m. Ligoninės kokybės vadybos sistemos struktūra papildyta 34 naujais struktūriniais dokumentais ir paslaugų teikimo tvarkos aprašais (toliau – KVS dokumentai). Ligoninės kokybės vadybos tobulinimo veiklose, bendradarbiaujant su atsakingais specialistais padaliniuose, 2024 metais buvo parengti ir patvirtinti: Laboratorinės diagnostikos skyriaus KVS dokumentai (Jautrumo antimikrobiniais vaistams nustatymo kokybės kontrolės tvarkos aprašas, Kraujo pasėlio atlikimo tvarkos aprašas, Šlapimo pasėlio atlikimo tvarkos aprašas, Hepatito C viruso (HCV) nustatymo tvarkos aprašas, Žarnyno patogenų nustatymo tvarkos aprašas, Kontrolinių padermių priežiūros tvarkos aprašas), Ligoninės Vaistinės KVS dokumentai (Ekstemporalinių vaistinių preparatų gamybos ir kokybės kontrolės tvarkos aprašas, Geros vaistinių praktikos tvarkos aprašas, Vaistinių preparatų ir vaistinių prekių išdavimo tvarkos aprašas, Vaistinės personalo kvalifikacijos kėlimo tvarkos aprašas, Vaistinių preparatų ir vaistinių prekių laikymo tvarkos aprašas, Vaistinių preparatų pakuotės keitimo tvarkos aprašas, Vaistinių preparatų ir vaistinių prekių priėmimo iš tiekėjų ir įtraukimo į apskaitą tvarkos aprašas, Vaistinių preparatų ir vaistinių prekių užsakymo ir pirkimo tvarkos aprašas, Vaistinių preparatų atšaukimo iš rinkos, gražinimo ir farmacinių atliekų tvarkymo tvarkos aprašas, Vardinių vaistinių preparatų užsakymo ir išdavimo tvarkos aprašas), taip pat Užkrečiamųjų ligų registravimo ir pateikimo tvarkos aprašas, Pragulų profilaktikos slaugos tvarkos

aprašas, Pranešimo apie paciento mirtį artimiesiems tvarkos aprašas ir kt.

Ligoninė, vadovaudamasi Minimalių asmens sveikatos priežiūros paslaugų kokybės reikalavimų aprašo, patvirtinto 2008 m. balandžio 29 d. Lietuvos Respublikos sveikatos apsaugos ministro įsakymu Nr. V-338 „Dėl Minimalių asmens sveikatos priežiūros paslaugų kokybės reikalavimų aprašo patvirtinimo“ nuostatomis, taiko stacionariųjų paslaugų kokybės rodiklių stebėseną. Taip pat Ligoninė, vykdydama Privalomo registravimo nepageidaujamų įvykių tvarkos aprašo, patvirtinto 2010 m. gegužės 6 d. Lietuvos Respublikos sveikatos apsaugos ministro įsakymu Nr. V-401 „Dėl Privalomo registravimo nepageidaujamų įvykių tvarkos aprašo patvirtinimo“ reikalavimus, nuosekliai registravo nepageidaujamus įvykius (toliau – NĮ) Higienos instituto svetainėje www.viss.hi.lt. Užregistruoti 36 NĮ, iš kurių: 21 griuvimo atvejis, 8 organų pažeidimai, perforacijos operacijų / procedūrų metu, 1 nepageidaujama reakcija kraujo komponentų transfuzijos metu, 2 nepageidaujami įvykiai susiję su pacientų identifikavimo klaidomis, 2 nepageidaujami įvykiai susiję su medicinos priemonių naudojimu, 2 nepageidaujami įvykiai susiję su pacientų elgesiu. Atlikta NĮ analizė ir numatytos priemonės NĮ mažinimui. Vystoma veikla ruošiant informacinius sutikimus teikiant intervencinius tyrimus ir gydymo metodikas pacientams, siekiant užtikrinti saugias alternatyvias diagnostikos ir gydymo metodikas, derinant šias pozicijas su pacientais.

Vykdytas nuoseklus pacientų skundų ir pareiškimų registravimas ir nagrinėjimas, pacientams skundžiantis dėl pacientų teisių pažeidimų ir galimo žalos atlyginimo. 2024 ataskaitiniais metais buvo atlikta 10 planinių ir neplaninių vidaus medicininio audito tyrimų (2023 m. buvo atlikta 17 planinių ir neplaninių vidaus medicininio audito tyrimų).

6.1.1. Siekiniai 2025 m.

- Užtikrinti Ligoninės veiklos strategijoje patvirtintos kokybės vadybos sistemos plėtros įgyvendinimą, siekti procesų kokybę atspindinčių rodiklių;
- Kelti darbuotojų kvalifikaciją kokybės vadybos temomis;
- Organizuoti pacientų įtraukimą į medicininių paslaugų prieinamumo ir priimtimumo gerinimą.

6.2. Darbuotojų psichosocialinių profesinės rizikos veiksnių valdymas

Kiekvienais metais Ligoninėje yra rengiamas ir direktoriaus įsakymu tvirtinamas Darbuotojų smurto ir (ar) priekabiavimo darbo vietoje prevencinių priemonių planas, taip pat 2024 m. buvo parengtas ir patvirtintas Darbuotojų smurto ir priekabiavimo prevencijos politikos įgyvendinimo veiksmų planas 2024–2027 metams.

Atlikus priemonės „Tęsti psichosocialinio smurto ir kitų psichosocialinės rizikos veiksnių gydytojų, bendrosios praktikos slaugytojų ir kito personalo darbo vietose vertinimo (pasireiškimo) monitoringą“ 2024 m. psichosocialiniai rizikos veiksniai buvo vertinti Konsultacijų poliklinikoje, Operacinės bei Geriatrijos skyriuose. Atlikus rezultatų analizę, nustatyta, kad apklausoje dalyvavę darbuotojai nurodė, kad psichologinį smurtą, priekabias ar patyčias darbo vietoje dažniausiai patiria iš pacientų bei jų artimųjų, taip pat atkreipė dėmesį į didelį darbo krūvį ir tempą.

Siekiant stiprinti darbuotojų psichikos sveikatą, mažinti neigiamų psichosocialinių reiškinių darbe apraiškas ir gerinti psichosocialinį klimatą, psichologinę (emocinę) gerovę, Ligoninėje bendradarbiaujant su Higienos instituto Kompetencijų centru buvo organizuojami „Psichologinio smurto prevencijos asmens sveikatos priežiūros įstaigose“ mokymai ir apmokyti 653 darbuotojai, esant poreikiui Ligoninės Krizių intervencijos centre darbuotojams buvo teikiamos nemokamos anoniminės medicinos psichologų konsultacijos psichosocialinės rizikos ir smurto darbo vietoje klausimais. Dažniausiai psichologų komanda sulaukė darbuotojų kreipimusi dėl horizontalių ir vertikalinių tarpusavio santykių bei dėl darbo krūvio ir tempo. Ligoninės darbuotojams buvo sudaryta

galimybė anonimiškai pateikti informaciją dėl patiriamo psichologinio smurto ir patyčių darbo vietoje (Ligoninės fojė pakabinta dėžutė „Mes Jus girdime“). Taip pat buvo vykdoma iniciatyva „Prie puodelio kavos: pokalbis apie tau kylančius klausimus“ – direktorius, direktoriaus pavaduotojai, administracijos skyrių vadovai priėmė visus norinčius darbuotojus neformaliai pokalbiui jiems rūpimais klausimais, susijusiais su darbuotojų tarpusavio santykiais bei darbų organizavimu. Siekiant mažinti psichosocialinių rizikos veiksnių, susijusių su darbo reikalavimais, krūviais ir organizavimu, pasireiškimą buvo vykdoma gydytojų, slaugos darbuotojų ir kito personalo paieška, siekiant pritraukti dirbti Ligoninėje bei vykdomas darbo priemonių, sąlygų atnaujinimas ir modernizavimas.

Vadovaujantis Ligoninės direktoriaus 2023 m. sausio 24 d. įsakymu Nr. V-20 „Dėl smurto ir (ar) priekabiavimo prevencijos politikos patvirtinimo“ Ligoninėje yra patvirtinta Smurto ir (ar) priekabiavimo prevencijos politika (toliau – Politika), kuri nustato smurto ir (ar) priekabiavimo atpažinimo būdus, galimas smurto formas, pranešimų apie smurtą ir priekabiavimą teikimo ir nagrinėjimo tvarką, taikomas prevencijos priemonės ir reglamentuoja kitas nuostatas, susijusias su smurto ir priekabiavimo prevencija Ligoninėje, taip pat yra paskirtas Kompetentingas asmuo, atsakingas už smurto ir (ar) priekabiavimo prevencinių priemonių įgyvendinimo koordinavimą, kuris priima darbuotojus, besikreipiančius dėl galimai patirto smurto ir priekabiavimo, leidžia jiems pasisakyti, būna objektyvus ir nešališkas, suteikia informaciją darbuotojui apie patvirtintus vidaus dokumentus, susijusius su smurto ir priekabiavimo prevencija, pranešimų pateikimo ir nagrinėjimo tvarką, suteikia informaciją apie galimą pagalbą smurto aukoms, vykdo pranešimų apie galimus smurto ir priekabiavimo atvejus, jų sprendimo rezultatų stebėseną, analizuoja atvejų mastą.

Ligoninės Medicinos etikos komisija nagrinėjo gautus pranešimus apie galimai patirtą psichologinį smurtą ir priekabiavimą darbo vietoje.

6.2.1. Siekiniai 2025 m.

- Kelti darbuotojų kvalifikaciją, pacientų saugos ir sveikatos priežiūros kokybės vadybos srityse;
- Organizuoti personalo mokymus perdegimo, psichologinio smurto įveikos, profesinės atsakomybės, psichosocialinės rizikos veiksnių ir kitomis aktualiomis temomis.

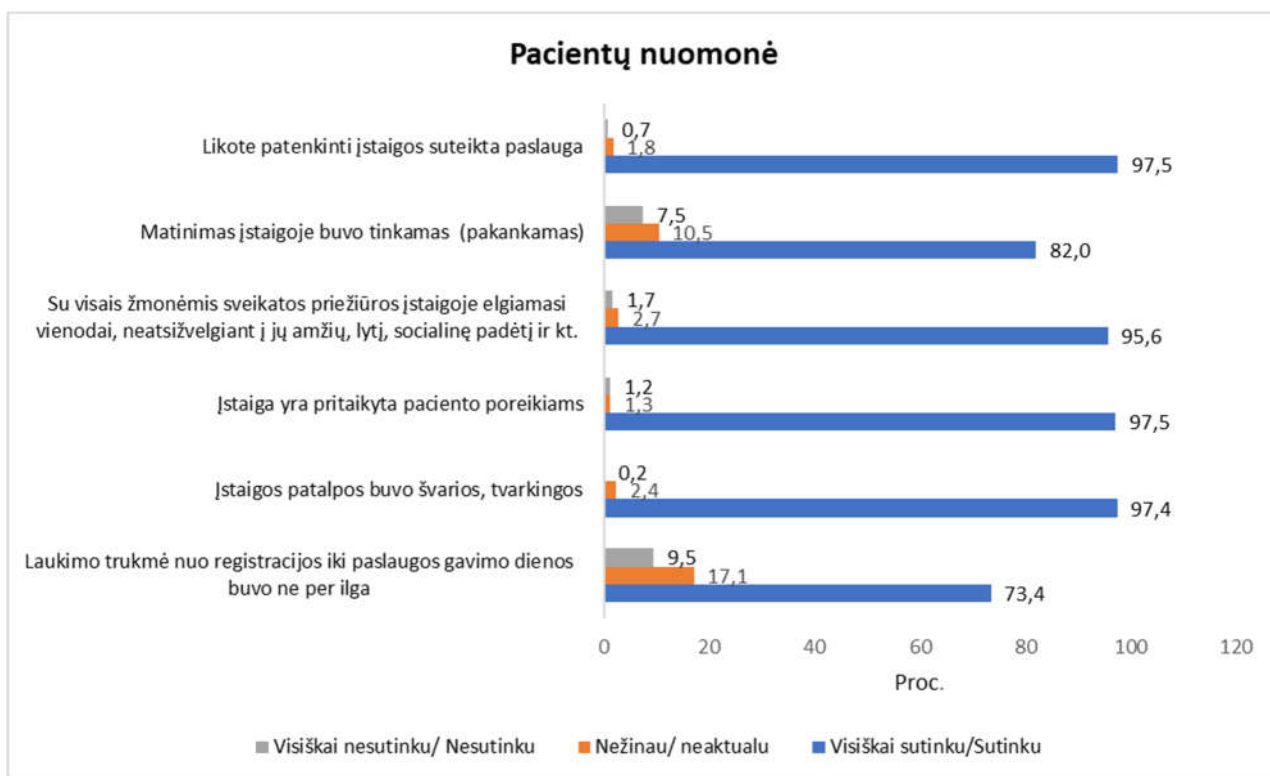
6.3. Pasitenkinimo Ligoninės teikiamomis sveikatos priežiūros paslaugomis vertinimas

Vadovaujantis Lietuvos Respublikos sveikatos apsaugos ministro 2012 m. lapkričio 29 d. įsakymo Nr. V-1073 „Dėl Asmens sveikatos priežiūros įstaigų, teikiančių stacionarines asmens sveikatos priežiūros paslaugas, veiklos kokybės ir veiklos efektyvumo vertinimo rodiklių sąrašų ir šių rodiklių duomenų suvestinių formų patvirtinimo“ reikalavimais bei Lietuvos Respublikos sveikatos apsaugos ministro 2018 m. balandžio 16 d. įsakymo Nr. V-419 „Dėl Asmens sveikatos priežiūros įstaigų, teikiančių ambulatorines asmens sveikatos priežiūros paslaugas, veiklos kokybės ir efektyvumo vertinimo rodiklių sąrašo ir šių rodiklių duomenų suvestinių formų patvirtinimo“ reikalavimais, buvo atlikta pacientų ir (ar) jų artimųjų pasitenkinimo Ligoninėje teiktomis stacionarinėmis bei ambulatorinėmis asmens sveikatos priežiūros paslaugomis apklausa.

2024 m. vykdant apklausą apie teiktas stacionarines asmens sveikatos priežiūros paslaugas, atsakydami į anketos klausimus, pacientai ir (ar) jų artimieji įvertino ar paslaugos laukimo trukmė nuo registracijos iki paslaugos gavimo dienos nebuvo per ilga, vertinta įstaigos patalpų švara, tvarka, maisto kokybė, įstaigos pritaikymas paciento poreikiams, taip pat pacientams ir (ar) jų artimiesiems pateiktas klausimas, ar su visais žmonėmis sveikatos priežiūros įstaigoje elgiamasi vienodai, neatsižvelgiant į jų amžių, lytį, socialinę padėtį ir kt. bei bendras pacientų pasitenkinimas suteikta paslauga. Įvertinus atsakymus į šiuos klausimus, apskaičiuotas pasitenkinimo stacionarinėmis asmens sveikatos priežiūros paslaugomis rodiklis. Apskaičiuotus atsakymus gautas rezultatas – 90,6 proc.

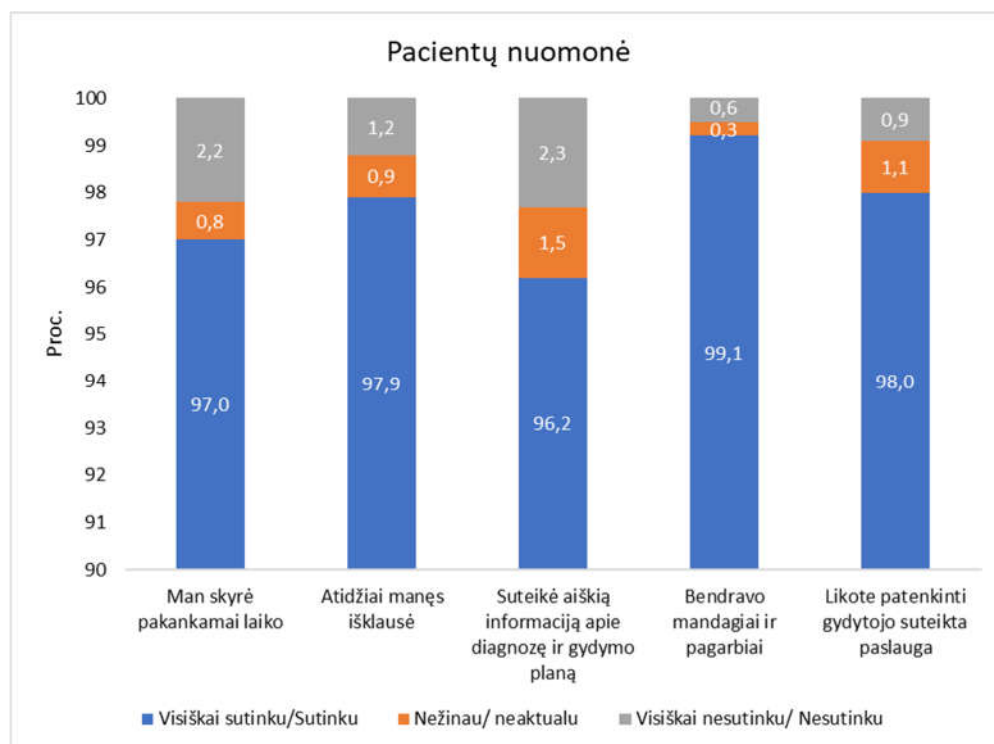
Pacientų nuomonės procentinis pasiskirstymas pateikiamas 6.3.1 diagramoje.

Apklausoje duomenimis 73,4 proc. respondentų sutinka su teiginiu, kad laukimo trukmė nuo registracijos iki paslaugos gavimo dienos buvo ne per ilga, 17,1 proc. nurodė, kad jie nežino arba tai nėra aktualu, 9,5 proc. apklaustųjų šiam teiginiui nepritarė. Vertinant įstaigos patalpų švarą ir tvarką, 97,4 proc. apklaustųjų nurodė, kad patalpos buvo švarios ir tvarkingos ir tik 0,2 proc. respondentų su šiuo teiginiu nesutiko. Atsakant į klausimą, apie įstaigos pritaikymą paciento poreikiams, 97,5 proc. respondentų teigė, kad įstaiga yra pritaikyta, o 1,2 proc. nurodė, kad įstaiga nėra pritaikyta paciento poreikiams. Atsakant į klausimą, ar su visais žmonėmis sveikatos priežiūros įstaigoje elgiamasi vienodai, neatsižvelgiant į jų amžių, lytį, socialinę padėtį ir kt., 95,6 proc. apklaustųjų nurodė sutinkantys arba visiškai sutinkantys su šiuo teiginiu, 2,7 proc. nurodė, jog nežino arba tai nėra aktualu ir 1,7 proc. nesutiko su šiuo teiginiu. Atsakant į klausimą apie maitinimą įstaigoje, 82,0 proc. apklaustųjų pritarė teiginiui, kad maitinimas įstaigoje tinkamas (pakankamas), 10,5 proc. atsakė, kad nežino arba tai nėra aktualu, o 7,5 proc. su šiuo teiginiu nesutiko. Klausiant pacientų, ar jie liko patenkinti įstaigoje suteikta paslauga, 97,5 proc. nurodė, kad sutinka su šiuo teiginiu, 1,8 proc. teigė, kad nežino arba jiems tai nėra neaktualu ir 0,7 proc. šiam teiginiui nepritarė.



6.3.1 diagrama. Pacientų nuomonė apie stacionariųjų paslaugų kokybę Ligoninėje 2024 m.

Analizuojant pacientų ir (ar) jų artimųjų pasitenkinimą stacionarinėmis asmens sveikatos priežiūros paslaugomis, buvo vertinamas ir sveikatos priežiūros įstaigoje dirbančių gydytojų bei slaugytojų darbas. Apklausoje rezultatų apie gydytojų darbą procentinis pasiskirstymas pateikiamas 6.3.2 diagramoje.

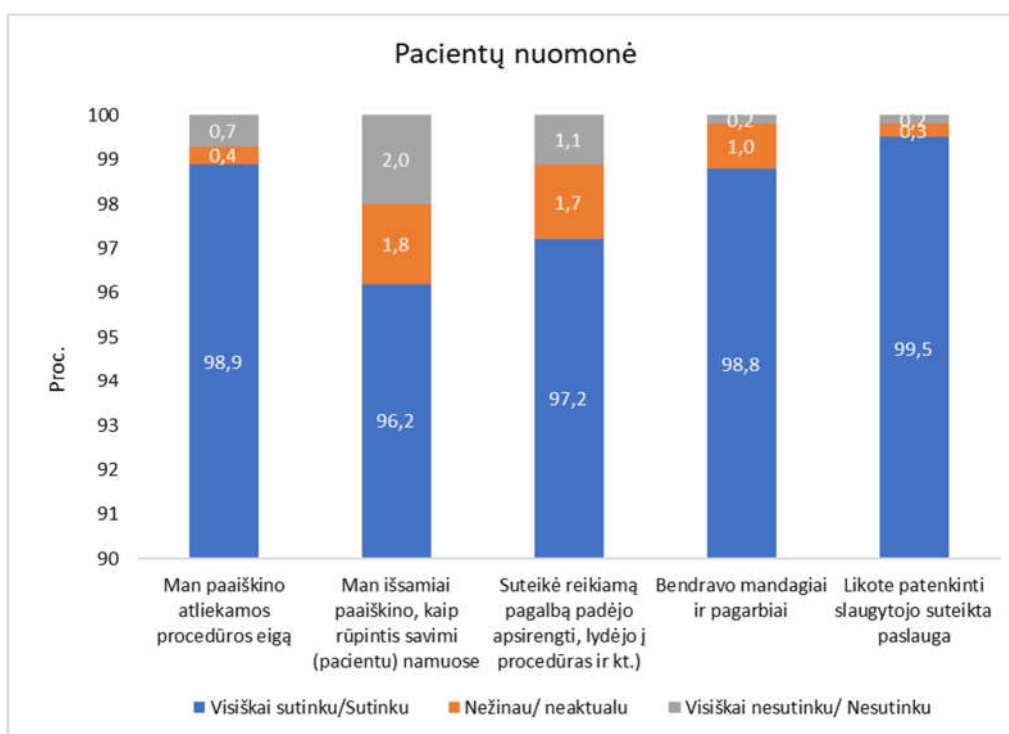


6.3.2 diagrama. Pacientų nuomonė apie gydytojų darbo kokybę Ligoninėje 2024 m.

Remiantis apklausos duomenimis, nustatyta, kad 97 proc. respondentų pritarė teiginiui, kad gydytojas jiems skyrė pakankamai laiko ir tik 2,2 proc. nurodė su šiuo teiginiu nesutinkantys. Didžioji dalis apklaustųjų – 97,9 proc. taip pat sutiko su teiginiu, kad gydytojas juos atidžiai išklausė. Vertinant informacijos pateikimą, 96,2 proc. apklausos dalyvių nurodė sutinkantys su teiginiu, kad jiems buvo pateikta informacija apie diagnozę ir gydymo planą. Pateikiant klausimą apie bendravimą, beveik visi respondentai – 99,1 proc. nurodė, kad su jais buvo bendraujama mandagiai ir pagarbiai. Be to, 98,0 proc. apklaustųjų pritarė teiginiui, jog liko patenkinti gydytojo suteikta paslauga, o 0,9 proc. su šiuo teiginiu visiškai nesutiko.

Analogiškai vertintas ir sveikatos priežiūros įstaigoje dirbančių slaugos specialistų darbas. Apklausos rezultatų apie slaugytojų darbą procentinis pasiskirstymas pateikiamas 6.3.3 diagramoje.

Išanalizavus apklausos rezultatus nustatyta, kad 98,9 proc. respondentų pritarė pateiktam teiginiu, kad jiems buvo paaiškinama apie atliekamos slaugos procedūros eigą, o 0,7 proc. šiam teiginiui nepritarė. Taip pat 96,2 proc. apklaustųjų nurodė pritariantys teiginiu, kad jiems buvo paaiškinta, kaip rūpintis savimi namuose, o 2 proc. su šiuo teiginiu nesutiko. Didžioji dauguma apklausos dalyvių – 97,2 proc. pritarė teiginiu, kad slaugytojas suteikė jiems reikalingą pagalbą (padėjo apsirengti, lydėjo į procedūras ir kt.). Vertinant teiginį, kad slaugytojas bendravo mandagiai ir pagarbiai, jam pritarė 98,8 proc. apklaustųjų, su teiginiu nesutiko 0,2 proc. Be to, 99,5 proc. respondentų pritarė teiginiui, jog liko patenkinti slaugytojo suteikta paslauga.

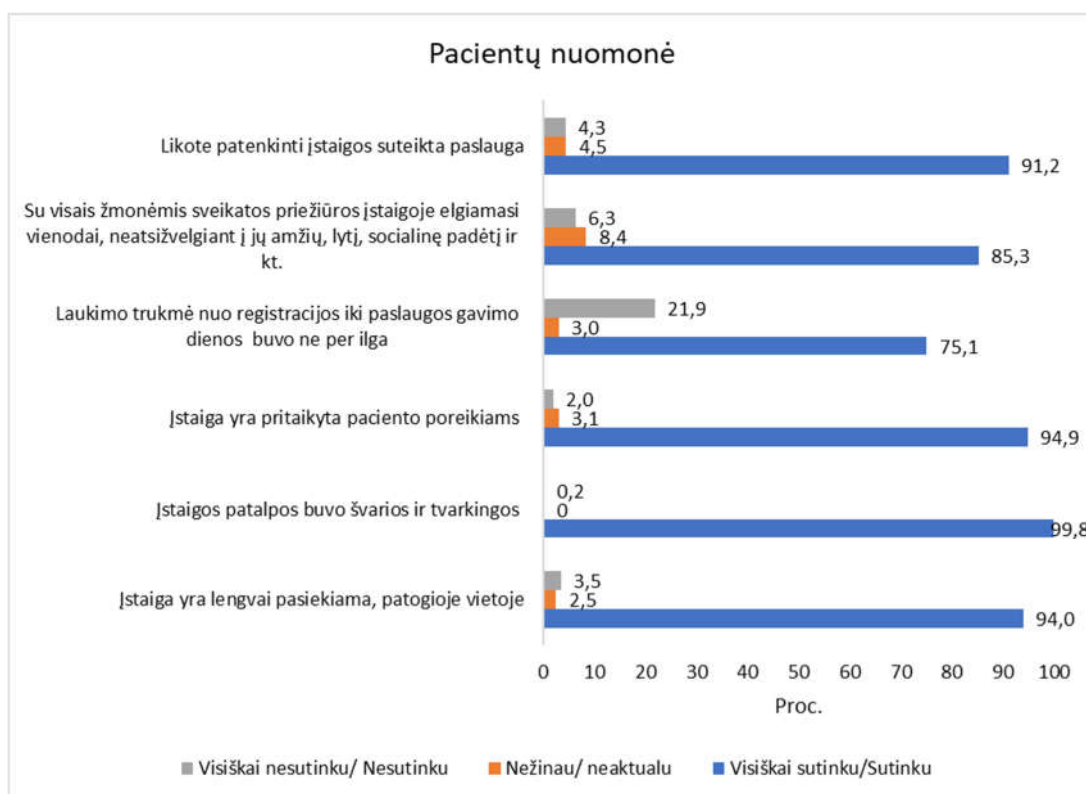


6.3.3 diagrama. Pacientų nuomonė apie slaugytojų darbo kokybę Ligoninėje 2024 m.

Pacientai taip pat buvo klausiami ar rekomenduotų asmens sveikatos priežiūros įstaigą savo šeimos nariams ir draugams. Įvertinus rezultatus nustatyta, kad 93,9 proc. respondentų į šį klausimą atsakė teigiamai.

Vykdamas apklausą apie teiktas ambulatorines asmens sveikatos priežiūros paslaugas, atsakydami į anketos klausimus, pacientai įvertino ar įstaiga yra lengvai pasiekiamoje, patogioje vietoje, taip pat vertinta įstaigos patalpų švara, tvarka, įstaigos pritaikymas paciento poreikiams. Vertinta ar paslaugos laukimo trukmė nuo registracijos iki paslaugos gavimo dienos nebuvo per ilga, taip pat pacientams ir (ar) jų artimiesiems pateiktas klausimas, ar su visais žmonėmis sveikatos priežiūros įstaigoje elgiamasi vienodai, neatsižvelgiant į jų amžių, lytį, socialinę padėtį ir kt. bei bendras pacientų pasitenkinimas suteikta paslauga. Įvertinus atsakymus į šiuos klausimus, apskaičiuotas pasitenkinimo ambulatorinėmis asmens sveikatos priežiūros paslaugomis rodiklis. Apskaičiavus atsakymus, gautas rezultatas – 90,1 proc. Pacientų nuomonės procentinis pasiskirstymas pateikiamas 6.3.4 diagramoje.

Apklauso duomenys atskleidė, kad 94,0 proc. apklaustųjų nuomone įstaiga yra lengvai pasiekama, patogioje vietoje, su šiuo teiginiu nesutiko 3,5 proc. apklaustųjų. Beveik visi respondentai – 99,8 proc. nurodė, kad įstaigos patalpos yra švarios ir tvarkingos. Su teiginiu, kad įstaiga yra pritaikyta paciento poreikiams sutiko 94,9 proc. pacientų, o 2 proc. šiam teiginiui nepritarė. 75, 1 proc. respondentų sutiko su teiginiu, kad laukimo trukmė nuo registracijos iki paslaugos gavimo dienos buvo ne per ilga, o 21,9 proc. su šiuo teiginiu nesutiko. Atsakant į klausimą, ar su visais žmonėmis sveikatos priežiūros įstaigoje elgiamasi vienodai, neatsižvelgiant į jų amžių, lytį, socialinę padėtį ir kt., 85,3 proc. apklauso dalyvių pritarė šiam teiginiui, o 6,3 proc. su juo nesutiko. Klausiant pacientų, ar jie liko patenkinti įstaigoje suteikta paslauga, didžioji dauguma, 91,2 proc. respondentų nurodė, kad sutinka su šiuo teiginiu.



6.3.4 diagrama. Pacientų nuomonė apie ambulatorinių paslaugų kokybę Ligoninėje 2024 m.

Vertinant pacientų pasitenkinimo stacionarinėmis ir dienos stacionaro psichikos sveikatos priežiūros paslaugomis rodiklį, nustatyta, kad šio rodiklio reikšmė siekia – 83,3 proc., o analizuojant pacientų ir jų atstovų pagal įstatymą pasitenkinimo teikiamomis ambulatorinėmis vaikų raidos sutrikimų ankstyvosios reabilitacijos paslaugomis duomenis, nustatyta, kad respondentų nuomone svarbiausios priemonės, skatinančios pasirinkti konkrečią gydymo įstaigą, yra gydančio gydytojo rekomendacijos (57proc.), patogi gydymo įstaigos vieta (23,8 proc.). Taip pat respondentai teigia, kad į įstaigą dažniausiai registruojamasi telefonu (71,4 proc.), o 42,9 proc. apklaustųjų nurodė, kad pirmoji gydytojo konsultacija nuo kreipimosi užsiregistruoti datos buvo suteikta per 14 d. Vertinant stacionaro paslaugų laukimo trukmę po gydytojo konsultacijos, didžioji dauguma – 66,6 proc. apklaustųjų nurodo, kad laukti tenka iki 30 dienų. Vertinant gaunamų procedūrų kiekį daugiau nei pusė respondentų – 57,1 proc. pateikia nuomonę, kad procedūrų gauna maždaug tiek, kiek reikia, o procedūrų kokybę 52,4 proc. apklaustųjų vertina kaip puikiai. Klausiant respondentų ar rekomenduotų įstaigą draugams, pažįstamiems, 90,5 proc. nurodo atsakymą – tikrai taip.

6.4. Darbuotojų sauga ir sveikata

Darbuotojų saugos ir sveikatos bei profesinės sveikatos (toliau – DSSPS) specialistai atsakingi už Ligoninės darbuotojų profilaktinių sveikatos tikrinimų koordinavimą, nelaimingų atsitikimų ir profesinių susirgimų profilaktiką ir tyrimą, darbuotojų instruktavimą saugos ir sveikatos klausimais, darbuotojų mokymą ir atestavimą (darbuotojų saugos ir sveikatos srityje) bei higieninių darbo sąlygų priežiūrą, kontrolę ir darbuotojų konsultavimą minėtais klausimais. Šie specialistai Ligoninėje organizuoja, atlieka ir koordinuoja profesinės rizikos vertinimą.

DSSPS koordinuoja ir konsultuoja Ligoninės struktūrinių padalinių vadovus, įgyvendinant prevencines, organizacines, technines ir kt. darbuotojų saugos ir sveikatos užtikrinimo priemones, organizuoja, dalyvauja ir vykdo padalinių vadovų mokymą ir atestavimą, koordinuoja darbuotojų,

dirbančių pavojingus darbus, mokymą ir atestavimą, veda įvadinius darbuotojų saugos ir sveikatos instruktažus naujai priimtiems darbuotojams.

DSSPS specialistai 2024 m. organizavo mokymus ir pravedus konsultacijas darbuotojų saugos ir sveikatos klausimais buvo atestuoti 27 padalinių vadovai.

2024 m. buvo ištirta 15 nelaimingų atsitikimų, iš jų 6 įvyko darbe, 9 – pakeliui į / iš darbo, 2 incidentai.

2024 m. praveisti įvadiniai darbuotojų saugos ir sveikatos instruktažai 186 naujai į darbą priimtiems asmenims.

Pagal 2019 m. patvirtintą Ligoninės Mokymo ir žinių darbuotojų saugos ir sveikatos klausimais tikrinimo tvarką buvo vykdyta darbuotojų, dirbančių pavojingus darbus, mokymo kontrolė ir konsultacijos – skyriuose buvo apmokyti 210 darbuotojų (periodiškumas kas 5 m.), dirbantys darbus įtraukus į pavojingų darbų sąrašą (darbai su cheminėmis medžiagomis, pacientų kilnojimas ir infekcinės ligos). Atliekami potencialiai pavojingų įrenginių bandymai ir įrenginių izoliacijos bei įžeminimo varžų matavimai.

Vykdyta darbuotojų, dirbančių pavojingus darbus, mokymo kontrolė.

2024 m. buvo peržiūrėtos ir naujai patvirtintos:

2007 m., 2008 m., 2020 m. Neurochirurgijos skyriaus gydytojo, ūkio reikalų tvarkytojo, bendrosios praktikos slaugytojo, valytojo, gaisrinės saugos, maisto išdavėjo, slaugytojo padėjėjo saugos ir sveikatos instrukcijos.

2006 m., 2007 m. Radiologijos – diagnostikos skyriaus klinikinių fiziologinių tyrimų kabinetų ir intervencinių echoskopijų poskyrio gydytojo, bendrosios praktikos slaugytojo, gaisrinės saugos, valytojo saugos ir sveikatos instrukcijos.

2006 m. Radiologijos – diagnostikos skyriaus medicinos registratoriaus, medicinos fiziko, radiologijos technologo, gaisrinės saugos, ūkio reikalų tvarkytojo, valytojo saugos ir sveikatos instrukcijos.

2019 m., 2020 m., 2021 m. Geriatrijos skyriaus gydytojo, socialinio darbuotojo, bendrosios praktikos slaugytojo, valytojo, gaisrinės saugos, kineziterapeuto, slaugytojo padėjėjo, ergoterapeuto, maisto išdavėjo, medicinos psichologo ir ūkio reikalų tvarkytojo saugos ir sveikatos instrukcijos (bendrai peržiūrėtos ir patvirtintos 28 instrukcijos).

Paruoštos instruktavimo darbo vietoje saugos ir sveikatos pavyzdinės instrukcijos.

2024 m. specialistai atliko psichosocialinių rizikos veiksnių vertinimą Konsultacijų poliklinikos, Operacinės ir Geriatrijos skyriaus gydytojų, bendrosios praktikos slaugytojų ir kito personalo darbo vietose, buvo nustatyta, kad darbuotojai skundžiasi dideliais darbo krūviais, pažymėjo, kad dažniausiai psichologinį smurtą, priekabiavimą ar patyčias darbo vietoje jie patiria iš pacientų ir jų artimųjų tarpo. Psichosocialinių rizikos veiksnių vertinimo rezultatai buvo pristatomi padalinių vadovams ir vyresn. slaugytojams (2024 m. vasario 3 d. Akušerijos ginekologijos klinikai, 2024 m. kovo 13 d. Diagnostikos ir gydymo klinikai, 2024 m. spalio 16 d. Operaciniam skyriui, 2024 m. gruodžio 19 d. Geriatrijos skyriui). Padalinių vadovai supažindino jiems pavaldžius darbuotojus su psichosocialinių rizikos veiksnių vertinimo rezultatais susirinkimų metu.

2024 m. birželio – gruodžio mėn. buvo organizuojami „Psichologinio smurto prevencijos asmens sveikatos priežiūros įstaigose“ mokymai, apmokyti 653 darbuotojai.

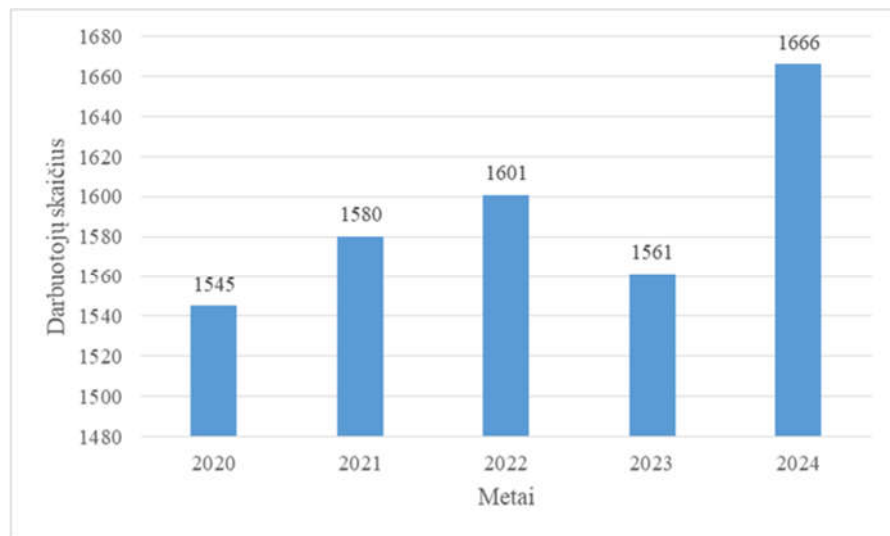
Darbuotojams buvo sudaryta galimybė kreiptis į paskirtą Kompetentingą asmenį (Žydrūnė Šedytė), kuris atsako už smurto ir (ar) priekabiavimo prevencinių priemonių įgyvendinimo koordinavimą, priima darbuotojus, besikreipiančius dėl galimai patirto smurto ir priekabiavimo, suteikia informaciją apie patvirtintus vidaus dokumentus, susijusius su smurto ir priekabiavimo prevencija, pranešimų pateikimo ir nagrinėjimo tvarką, galimą pagalbą smurto aukoms, tačiau Kompetentingas asmuo 2024 m. negavo darbuotojų kreipimųsi dėl galimo smurto jų darbo vietoje.

2024 m. buvo atlikti Priėmimo – skubiosios pagalbos skyriaus slaugytojo padėjėjo darbo vietos profesinės rizikos ir ergonominių rizikos veiksnių vertinimai, Vidaus ligų II skyriaus slaugytojo padėjėjo darbo vietos profesinės rizikos ir ergonominių rizikos veiksnių vertinimai, Neurochirurgijos

skyriaus bendrosios praktikos slaugytojo darbo vietos profesinės rizikos ir ergonominė rizikos veiksnių vertinimai, Pastatų eksploatacijos ir ūkio skyriaus pagalbinio darbuotojo darbo vietos profesinės rizikos ir ergonominė rizikos veiksnių vertinimai (bendrai buvo atlikta 17 vertinimų).

Buvo vedamos paskaitos bendrosios praktikos slaugytojoms temomis „Sveikatos priežiūros specialistų saugos aktualijos“ ir „Operacinės slaugytojo darbo ir sveikatos sauga“.

2024 m. sudarius bendrą Ligoninės darbuotojų sąrašą profilaktiniam sveikatos patikrinimui, darbo medicinos gydytoja sveikatą patikrino 1 666 darbuotojai (6.4 diagrama).



6.4 diagrama. Ligoninės darbuotojų, profilaktiškai patikrinusių sveikatą metų bėgyje, skaičius 2020–2024 m.

6.4.1. Siekiniai 2025 m.

Darbuotojų saugos ir sveikatos teisės aktų, vidinių dokumentų rengimas, korekcija ir atnaujinimas:

- Pasikeitus įstatymams atnaujinti esamus darbuotojų saugos ir sveikatos lokalius norminius teisės aktus;
- Įvertinti ar darbuotojų, turinčių neįgalumą, darbo pobūdis yra pritaikytas pagal darbuotojo darbingumo lygį;
- Aktyviai vykdyti profilaktinių sveikatos tikrinimų kontrolę.

Profesinės rizikos vertinimas ir profesinė sveikata:

- Tęsti psichosocialinių profesinės rizikos veiksnių gydytojų, bendrosios praktikos slaugytojų ir kito personalo darbo vietose vertinimo (pasireiškimo) monitoringą;
- Atlikti profesinės rizikos vertinimus Chirurgijos klinikos ir Konsultacijų poliklinikos naujai rekonstruotose patalpose esančioms darbo vietoms prieš pradėdant darbuotojams jose dirbti;
- Atlikti profesinės rizikos vertinimus tose darbo vietose, kuriose profesinė rizika buvo vertinta seniausiai bei pagal poreikį;
- Supažindinti padalinių vadovus ir darbuotojus su profesinės rizikos vertinimo rezultatais;
- Vykdyti profesinės rizikos prevencijos priemonių įgyvendinimo kontrolę ir užtikrinti jų veiksmingumą;
- Užtikrinti, kad profesinės rizikos vertinimas būtų nuolatinis procesas;
- Aktyvesnis dalyvavimas skatinant darbuotojų sveikatos stiprinimą darbe;
- Organizuoti darbuotojų mokymo ir žinių tikrinimo apie smurto ir (ar) priekabiavimo pavojus, prevencines priemones, darbuotojų teises ir pareigas smurto ir priekabiavimo srityje;
- Organizuoti „Psichikos sveikatos kompetencijų didinimo“ mokymus tų skyrių darbuotojams, kuriuose buvo nustatyta didžiausia psichosocialinių veiksnių rizika;

- Dalyvauti nagrinėjant pranešimus dėl galimo smurto ir (ar) priekabiavimo darbo vietoje;
- Kompetentingo asmens, atsakingo už Smurto ir (ar) priekabiavimo prevencijos politikos įgyvendinimą, veiklos įgyvendinimas.

Darbuotojų saugos ir sveikatos būklės gerinimas:

- Incidentų registravimas ir analizė;
- Didesnis darbuotojų įtraukimas į darbuotojų saugos ir sveikatos būklės gerinimą padaliniuose;
- Organizuoti darbuotojų švietimą darbuotojų saugos ir sveikatos klausimais;
- Atlikti nelaimingų atsitikimų darbe tyrimus, dalyvauti atliekant profesinių ligų tyrimus ir priežasčių analizes;
- Dalyvauti Darbuotojų saugos ir sveikatos komiteto posėdžiuose (pristatyti psichosocialinių rizikos veiksnių vertinimo bei nelaimingų atsitikimų tyrimo rezultatus);
- Vykdyti kitas darbdavio pavestas funkcijas, susijusias su darbuotojų sauga ir sveikata.

6.5. Infekcijų kontrolė

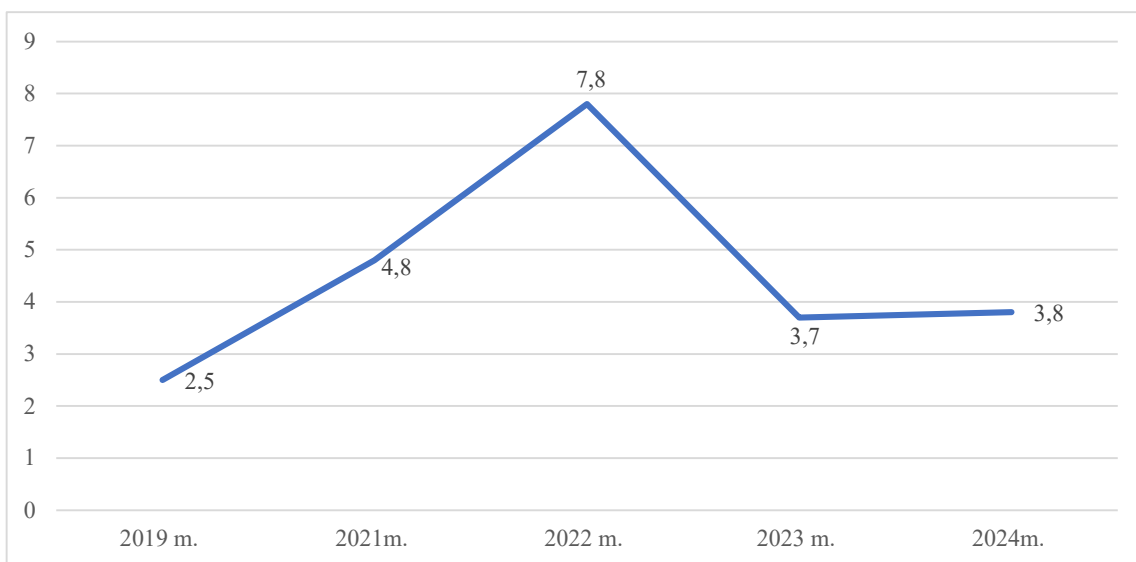
Infekcijų kontrolę atlieka Infekcijų kontrolės skyrius, kuris organizuoja ir vykdo hospitalinių infekcijų epidemiologinę priežiūrą ir kontrolę, atlieka epidemiologinius tyrimus, vertina klinikų ir filialo higieninę būklę. Nustatyta tvarka informuoja Visuomenės sveikatos centrą, analizuoja atsparių antibiotikams atvejų paplitimą, atlieka dezinfekcijos, sterilizacijos procesų kontrolę, rengia infekcijų kontrolės procedūrų aprašus, vykdo personalo mokymus (6.5.1 lentelė).

6.5.1 lentelė. Infekcijų kontrolės skyriaus veikla 2020 - 2024 m.

SKYRIAUS VEIKLA	2020m.	2021m.	2022m.	2023m.	2024m.
Patikrinimai					
Higieninio prieš epideminio režimo	420	251	291	240	265
Tyrimai					
Instrumentų paruošimo sterilizacijai kokybės patikrinimų	192	188	311	284	307
Mikrobiologinių aplinkos tyrimų	852	666	865	1197	876
Paviršių mechaninio valymo kontrolė UV lempa	973	581	803	1406	807
Registracija					
Darbuotojų mikrotraumų ir incidentų su biologiniais skysčiais registracija	2	1	1	3	3
Infekcinių susirgimų	31	272 ir COVID-19 - 2275	1177 ir COVID - 19 - 2217	1734 ir COVID - 19 - 716	1436 ir COVID - 19- 56
Sterilizacija garu					
Sterilizacijos ciklai	3736	3385	3945	3808	4077
Išsterilizuoti paketai	346630	382000	417715	416409	415694
Sterilizacija etileno oksidu					
Sterilizacijos ciklai	172	132	125	114	110
Išsterilizuoti paketai	11057	7638	12152	12254	11443

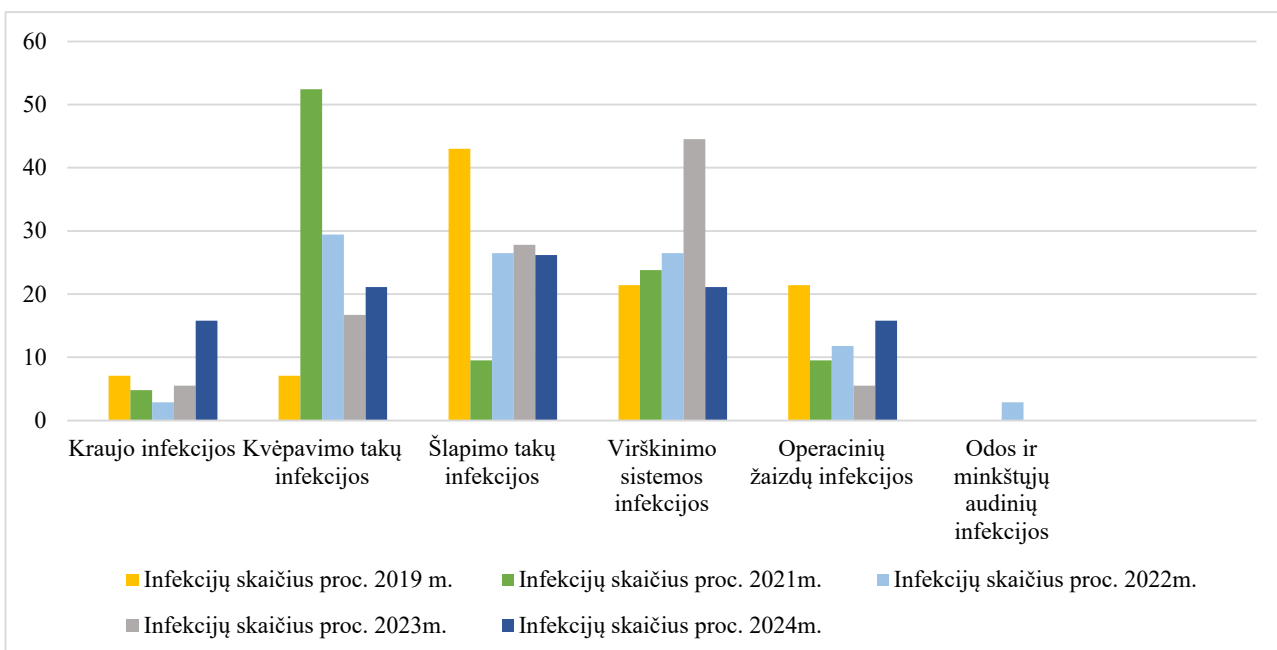
Instrumentų plovykla					
Plovimo ciklai	2650	2516	2683	2778	3010
Supakuoti rinkiniai	23135	41358	50454	49737	51173
Dezinfekcija					
Dezinfekcijos ciklai	1082	1498	1356	1428	1517
Minkšto inventoriaus, vnt.	27449	28508	27920	35693	36158
Baigiamoji dezinfekcija vandenilio peroksido įrenginiu „Sterini“	116	122	46	87	113
Oro valymas „Rensair“ aparatu	-	-	85	530	673
Deratizacija/dezinsekcija	111	93	83	77	96

Hospitalinių infekcijų (HI) paplitimo tyrimas 2020 m. atliktas nebuvo, jo vykdymas dėl COVID-19 ligos pandemijos buvo atšauktas nacionaliniu mastu. 2023 – 2024 metais stebimas hospitalinių infekcijų dažnio sumažėjimas lyginant su 2022 metais (6.5.1 diagrama).



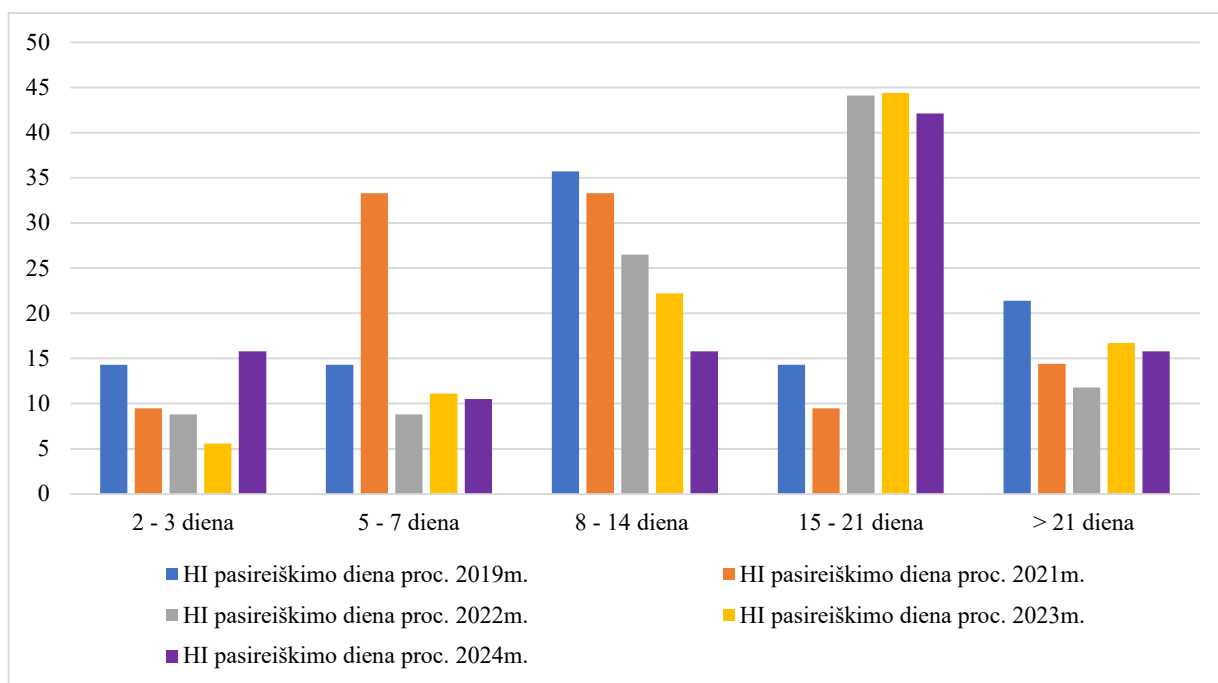
6.5.1 diagrama. Hospitalinių infekcijų paplitimo dinamika 2019-2024 m. (proc.)

2019 - 2024 metais dažniausiai pasireiškusios hospitalinės infekcijos – šlapimo bei kvėpavimo takų infekcijos. Jos sudarė 50,1 proc. visų hospitalinių infekcijų įgytų 2019 - 2024 metais (6.5.2 diagrama).



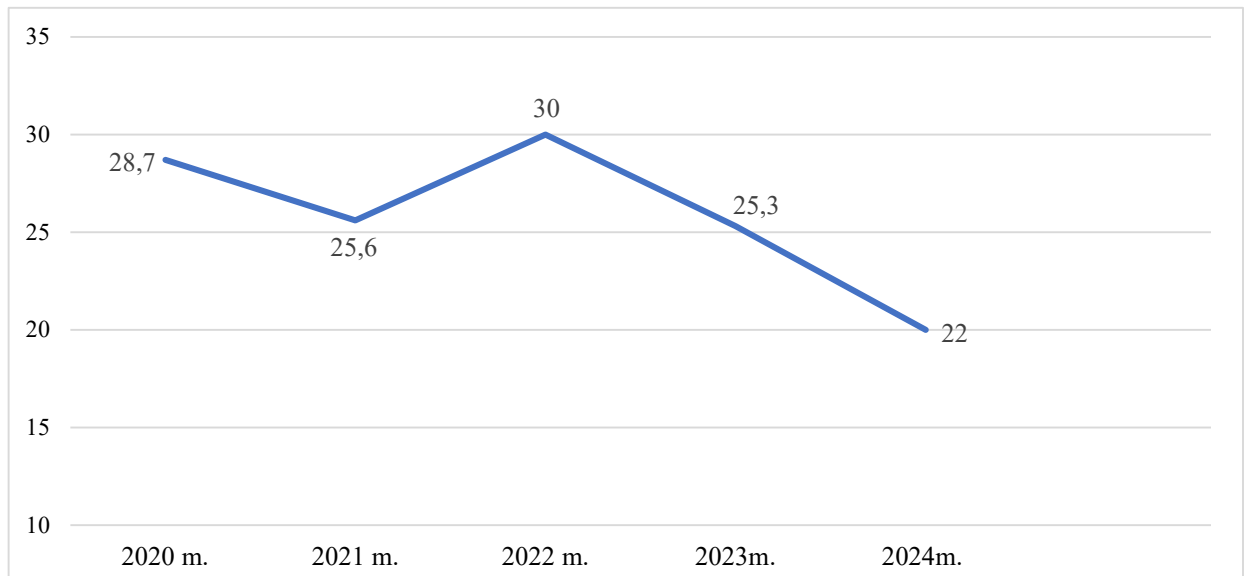
6.5.2 diagrama. Bendra hospitalinių infekcijų struktūra ligoninėje 2019-2024 m.

Dažniausiai hospitalinę infekciją pacientai įgyja 8 – 14 dieną po paguldymo dienos, lyginant 2019 – 2024 metus, tai sudaro 33 proc. visų atvejų. Didelė dalis pacientų hospitalinę infekciją įgyja 5 – 7 dieną po paguldymo dienos (18,8 proc.) (6.5.3 diagrama).



6.5.3 diagrama. Hospitalinės infekcijos pasireiškimo diena po paciento paguldymo dienos 2019-2024m.

Lyginant 2020 – 2024 metų antiseptiko sunaudojimą ligoninėje, 2024 m. antiseptiko sunaudojimas sumažėjo dėl skyrių rekonstrukcijų ir uždarymo.



6.5.4 diagrama. Antiseptiko sunaudojama vienam lovadieniui dinamika 2020–2024 m. (ml/lovadieniui)

6.5.1. Siekiniai 2025 m.

- Užtikrinti efektyvią infekcijų kontrolės prevencinių priemonių panaudojimo kontrolę, mažinti hospitalinių infekcijų paplitimo dažnį bei dauginiu atsparumu antibiotikams pasižyminčių mikroorganizmų plitimą.
- Nustatyti ir mažinti hospitalinių infekcijų atsiradimui įtakos turinčius rizikos veiksnius, vertinti taikomų infekcijų kontrolės priemonių efektyvumą.

6.6. Radiacinė sauga

Ligoninė 2024 m. vykdė radiacinės saugos reikalavimus ir priežiūros funkcijas esamuose Ligoninės skyriuose, kuriuose naudojama rentgeno diagnostinė įranga: kompiuteriniai tomografs, mamografijos aparatai, rentgeno aparatai, C lankai, mobilūs rentgeno aparatai ir t. t.

2024 metais Ligoninė savo rentgenodiagnostikos įrangos sąrašą papildė naujais C lankais. Atnaujintas Priėmimo – skubiosios pagalbos skyriaus kompiuterinės tomografijos kabinetas, buvusi rentgenodiagnostikos įranga pakeista nauja.

Ligoninėje yra naudojami šie rentgenodiagnostikos įrenginiai: 2 mamografijos aparatai, 3 kompiuterinės tomografijos įrenginiai, kaulų tankio rentgeno matuoklis, 3 angiografinės sistemos Intervencinės radiologijos skyriuje, 5 mobilieji rentgeno diagnostiniai įrenginiai bei 7 C lankai.

Radiacinės saugos reikalavimų vykdymą ir laikymąsi Ligoninėje ir jos padaliniuose atlieka Radiacinės saugos centro (toliau – RSC) darbuotojai. 2024 m. RSC atliko 2 neplaninius patikrinimus. Patikrinimo metu įvertinta kaip laikomasi šių higienos normų: HN 73:2018 „Pagrindinės radiacinės saugos normos“, HN 31:2021 „Radiacinės saugos reikalavimai medicininėje rentgenodiagnostikoje“, HN 78:2009 „Kokybės kontrolės reikalavimai ir vertinimo kriterijai medicininėje rentgenodiagnostikoje“. Reikalavimai ir siūlymai, gauti po RSC patikrinimo, įvykdyti.

6.6.1 lentelėje pateiktos VšĮ Respublikinės Panevėžio ligoninės radiacinės saugos specialistų atliktos veiklos.

6.6.1 lentelė. VšĮ Respublikinėje Panevėžio ligoninėje vykdytos veiklos, susijusios su radiacine sauga

Veiklos	2020	2021	2022	2023	2024
Dozės galios matavimai, (objektai)	17	21	15	18	26
Individualių apsauginių priemonių nuo jonizuojančios spinduliuotės patikra, (vienetais)	124	16	70	31	60
Įrangos kokybės kontrolės periodiniai bandymai, (įrenginiai)	27	33	29	29	35
Apsaugomųjų elementų skaičiavimai, (objektais)	5	8	5	4	4
Darbuotojų apšvitos stebėseną, (asmenys)	110	105	103	109	86
Atstovavimas Radiacinės saugos centro inspekcinuose patikrinimuose	1	1	2	2	2

Ligoninė RSC pateikė: darbuotojų akies lęšiuko vertinimo ataskaitas, nustatytos dozių ribos neviršijo nurodytų normų; reikalingus dokumentus licencijos priedo papildymams ir pakeitimams įvykdyti; metinę inventorizaciją; pranešimus apie darbuotojų pradžią / pabaigą darbovietėje; pacientų apšvitos vertinimo protokolus. Dauguma dokumentų pateikti naudojantis Išoriniu RSC portalu.

Bendradarbiaujant RSC specialistams bei medicinos fizikui kartu su radiologijos technologais ir gydytojais radiologais, siekiama optimizuoti pacientų gaunamą apšvitą bei gauti kokybiškus rentgenologinius vaizdus.

Bendrai vertinant Ligoninės radiacinės saugos situaciją, 2024 m. ji buvo gera, o naujai įsigyta rentgenodiagnostinė įranga suteiks galimybę dar kokybiškiau atlikti tyrimus.

6.6.1. Siekiniai 2025 m.

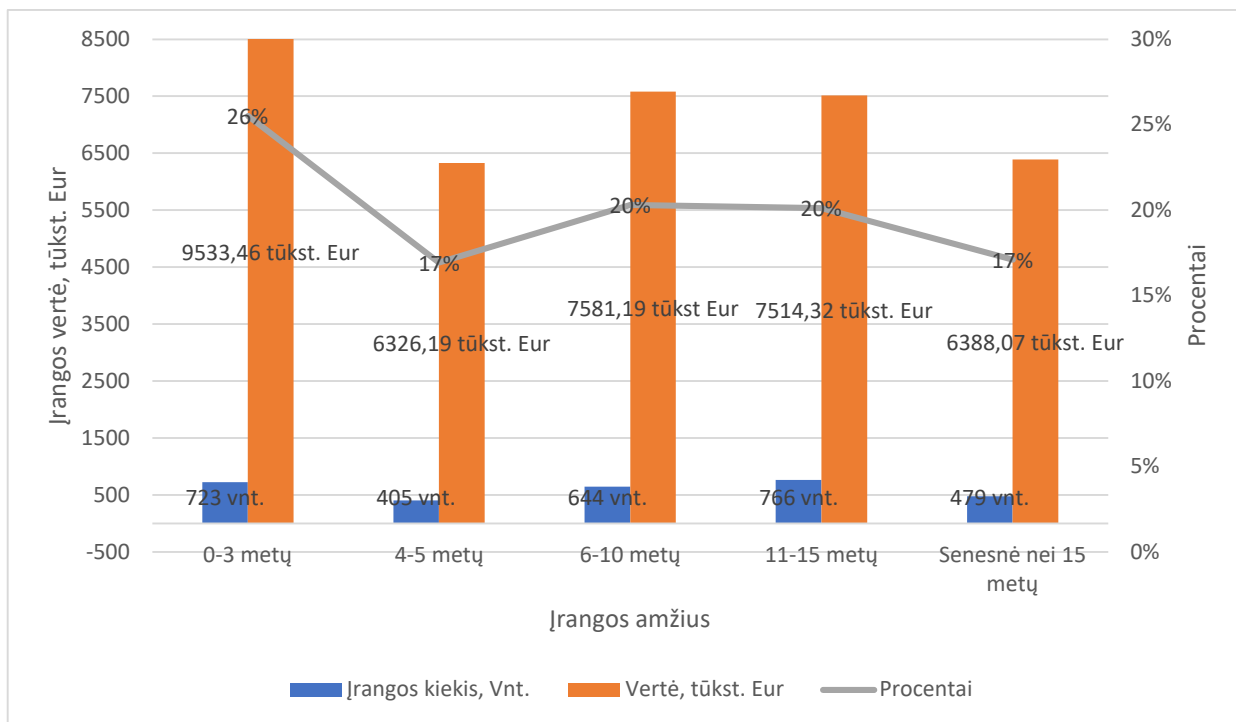
- Taikant naują ir turimą įrangą palaikyti produktyvų ir sklandų darbą atliekant įvairių sričių rentgenologinius tyrimus, nepažeidžiant radiacinės saugos reikalavimų;
- Atnaujinti darbuotojų radiacinės saugos žinias organizuojant mokymus, teikti darbui reikalingas instrukcijas;
- Steigti informacinius standus su aktualia informacija pacientams apie rentgenodiagnostinius tyrimus, jų atlikimą bei kita svarbia informacija.

7. MEDICININIŲ TECHNOLOGIJŲ IŠTEKLIAI

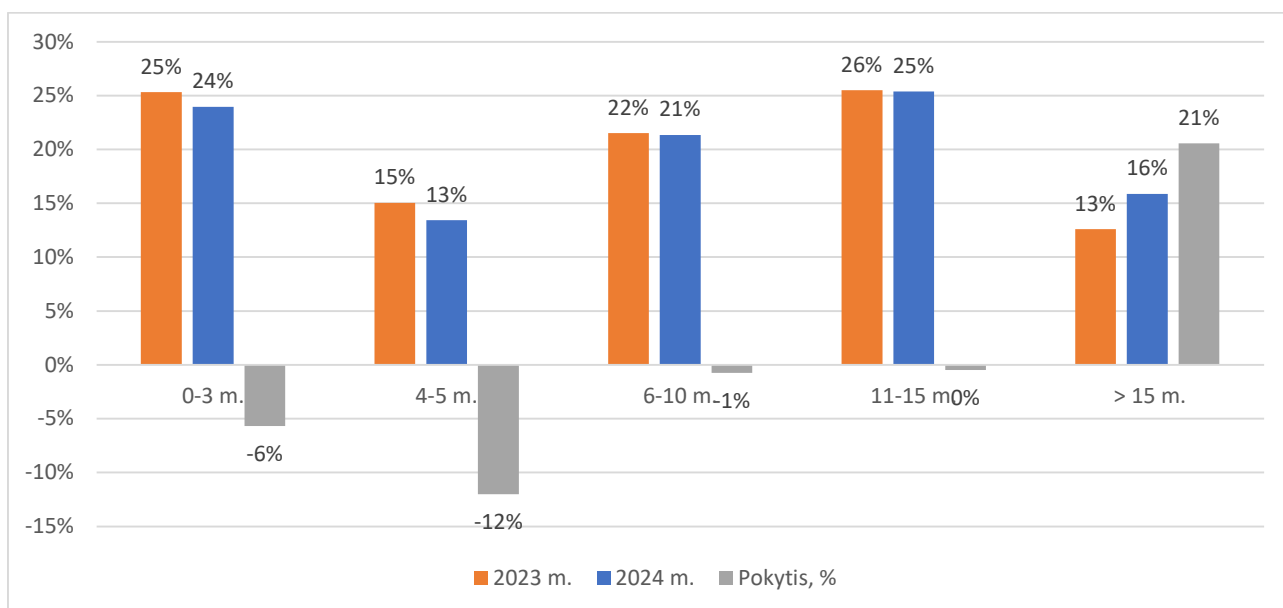
Medicininės įrangos trumpalaikio turto (toliau – trumpalaikis turtas) 2024 m. gruodžio 31 d. VšĮ Respublikinė Panevėžio ligoninė turėjo 17 003 vnt. (16 650 vnt. 2023 metais) už 1 370 445,20 Eur (1 212 524,76 Eur 2023 metais).

2024 m. pabaigoje VšĮ Respublikinė Panevėžio ligoninė turėjo 3057 vnt. medicininės įrangos už 33 029 380,69 Eur (pagal įsigijimo vertę) (7,80% daugiau nei 2023m.).

Turima medicininė įranga pagal eksploatacijos trukmę, kiekius ir vertę yra pasiskirsčiusi sekančiai:

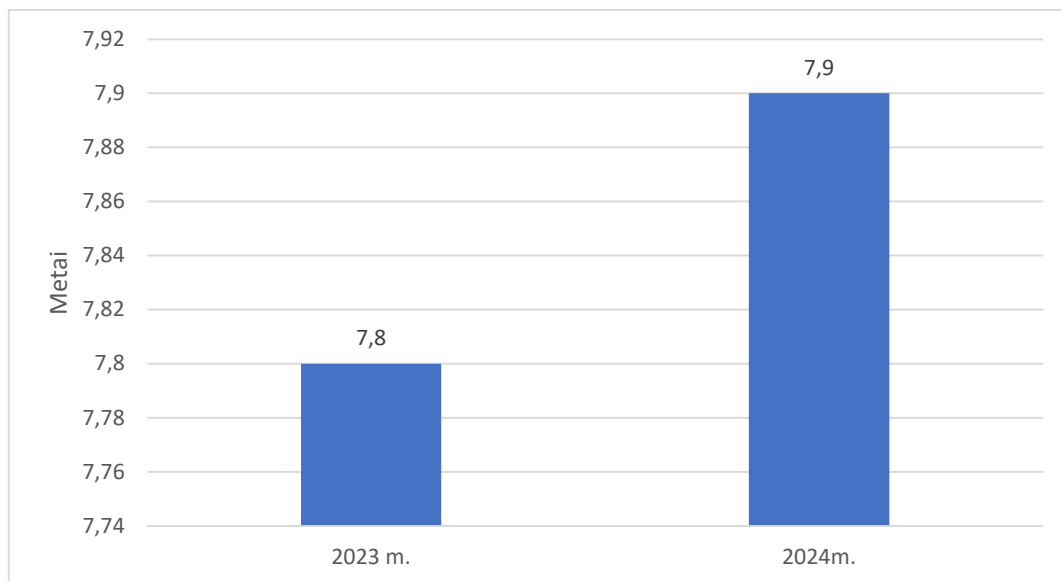


7.1 diagrama. Turimos medicininės įrangos pasiskirstymas pagal eksploatacijos trukmę, kiekius ir vertę



7.2 diagrama. Medicininės įrangos amžiaus dinamika 2023-2024 metais

2024 m. vidutinis naudojamos medicininės įrangos amžius buvo 7,9 metai.

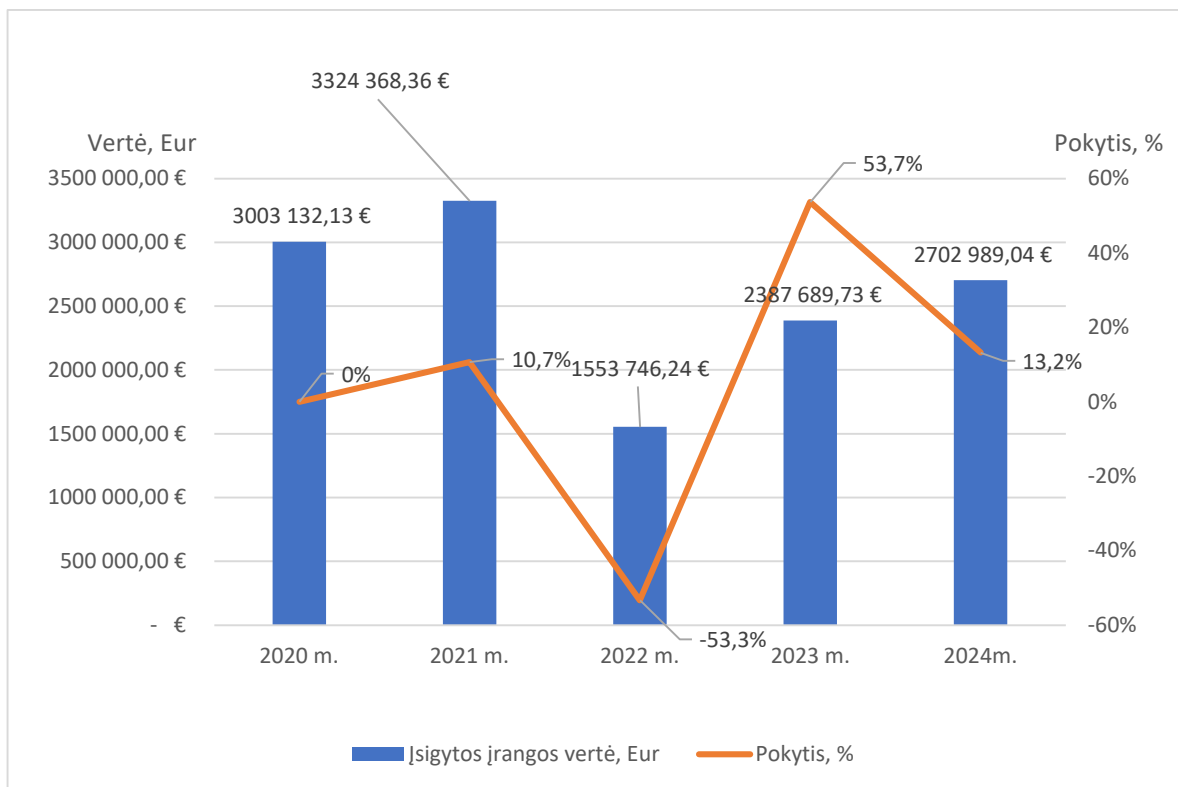


7.3 diagrama. Vidutinis naudojamos medicininės įrangos amžius

VšĮ Respublikinė Panevėžio ligoninė 2024 m. gruodžio 31d. brangių medicinos priemonių (prietaisų) turėjo 28 vnt. už 11 821 169,02 Eur. VšĮ Respublikinės Panevėžio ligoninės turima brangi įranga:

- Kompiuteriniai tomografai (kompiuterinės tomografijos rentgeno įranga) – 3 vnt. už 5 541 018,55 Eur;
- Magnetinio rezonanso tomografas (magnetinio rezonanso tomografijos įranga) – 1 vnt. už 1 633 500,00 Eur;
- Angiografai (specializuota angiografijos rentgeno įranga) – 3 vnt. už 2 476 310,05 Eur;
- Mamografai (mamografinė rentgeno įranga) – 2 vnt. už 397 179,87 Eur;
- Kitos medicinos priemonės (prietaisai), kurių įsigijimo kaina su pridėtinės vertės mokesčiu viršija 145 000 eurų – 19 vnt. už 4 773 160,55 Eur. Tai rentgenodiagnostinės sistemos – 4 vnt. už 1 271 787,91 Eur, ekstrakorporinės litotripsijos sistema – 1 vnt. už 262 174,31 Eur, ultragarsinės sistemos – 3 vnt. už 607 691,93 Eur, dezinfekcinė kamera – 1 vnt. už 228 932,00 Eur, skaitmeniniai operaciniai rentgenografiniai aparatai su C lankais – 5 vnt. už 828 063,50 Eur ir nukleolinių rūgščių išskyrimo sistema – 1 vnt. už 180 895,00 Eur.

2024 m. VšĮ Respublikinė Panevėžio ligoninė iš įvairių investicinių ir ES finansuojamų projektų bei valstybės biudžeto lėšų ir savomis lėšomis įsigijo medicininės technikos iš viso už 2 702 323,52 Eur. Tai yra 13,2% daugiau nei 2023 m. Medicininės įrangos įsigijimo vertės dinamika pateikta 7.4 diagramoje.

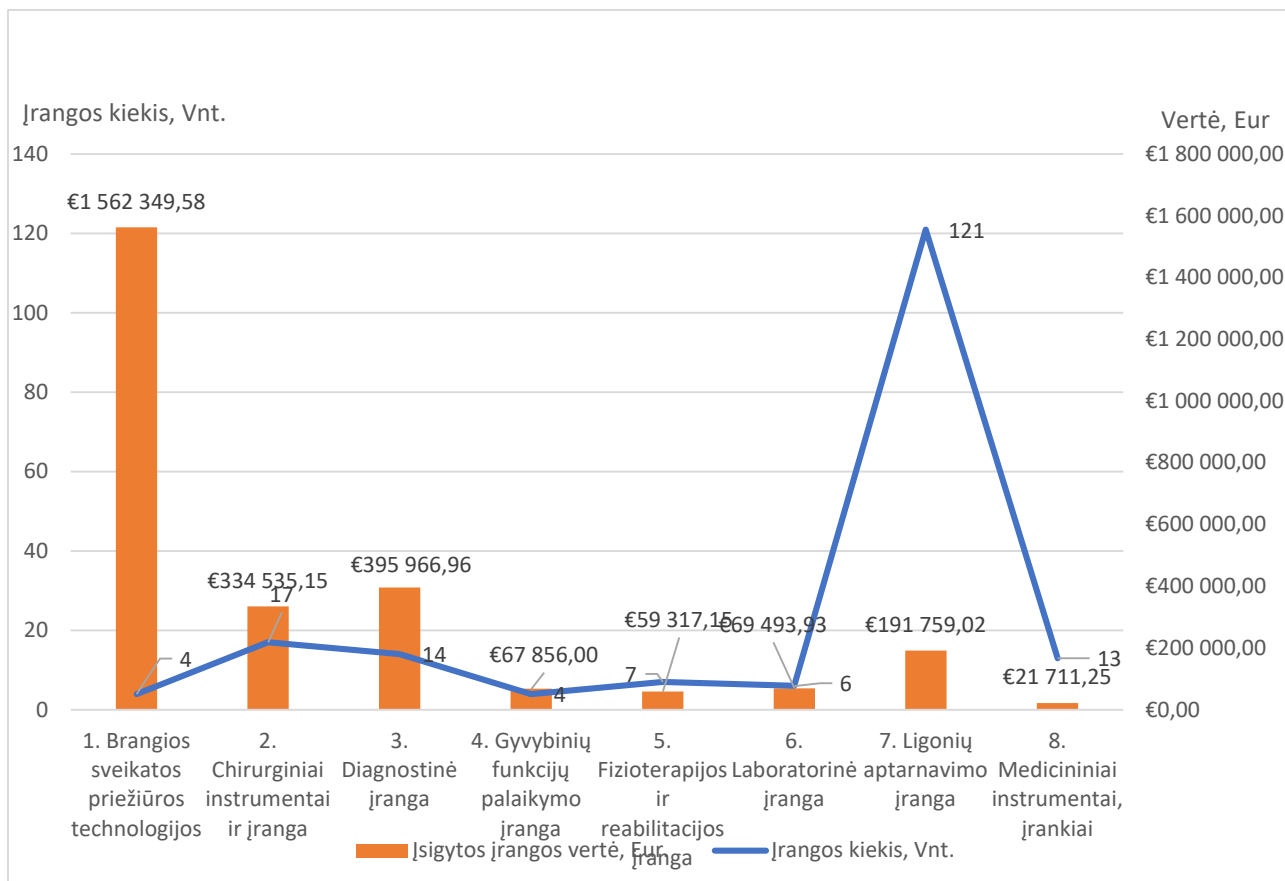


7.4 diagrama. Medicininės įrangos įsigijimo vertės dinamika 2020-2024 m.

Įsigyta medicininė įranga yra pasiskirsčiusi pagal įrangos grupes:

- Brangios sveikatos priežiūros technologijos;
- Chirurginiai instrumentai ir įranga;
- Diagnostinė įranga;
- Gyvybinių funkcijų palaikymo įranga;
- Fizinės medicinos ir reabilitacijos įranga;
- Laboratorinė įranga;
- Ligonių aptarnavimo įranga;
- Medicininiai instrumentai, įrankiai.

2024 m. daugiausia investuota į brangias sveikatos priežiūros technologijas. Šios grupės įrangai įsigyti išleista 1 562 349.58 Eur arba 57,8% visų 2024 m. investicijų į medicininę įrangą ir instrumentus.



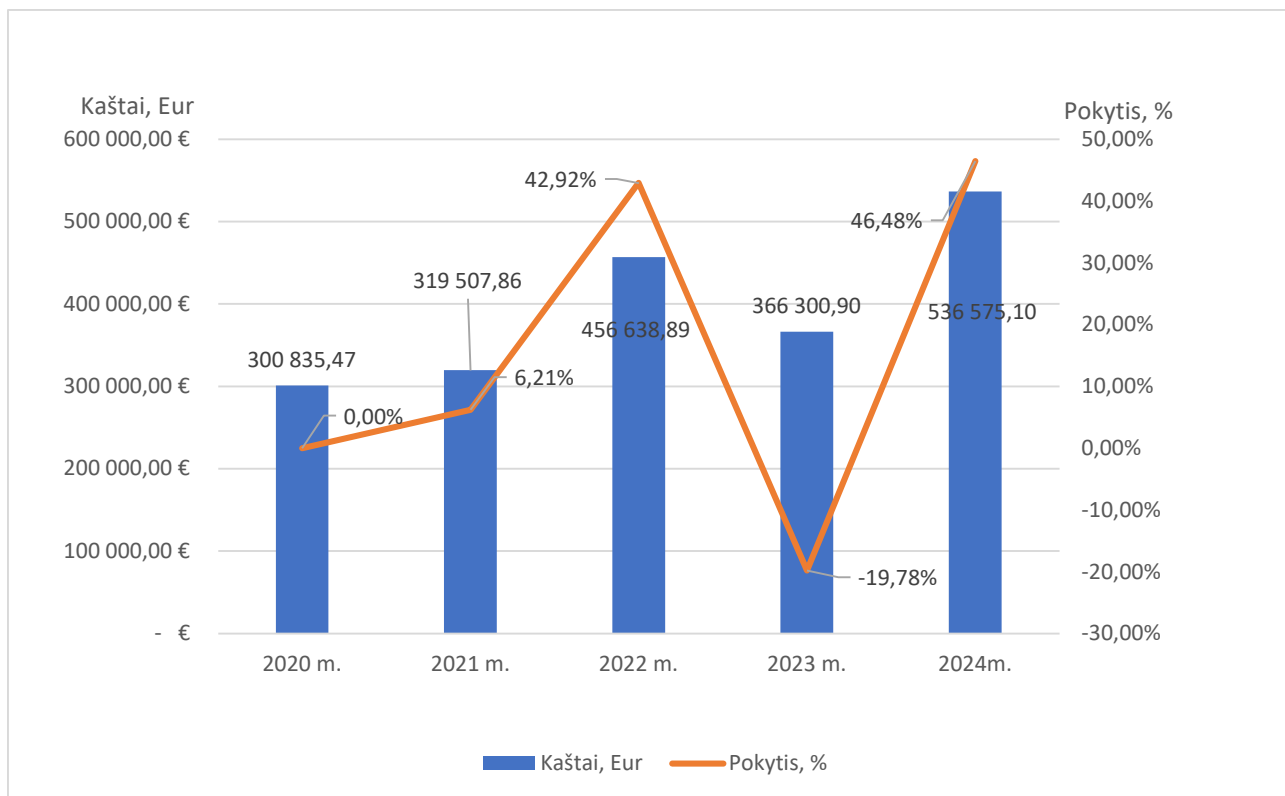
7.5 diagrama. 2024 m. įsigytos medicininės įrangos pasiskirstymas pagal įrangos grupes

Nemažai investuota ir į kitas medicininės technikos grupes. Daugiausia įsigyta diagnostinės įrangos (3 grupė) – už 395 966,96 Eur (pasyviosios ortostazės mėginio įranga TFC20001, ultragarso aparatai, vaizdo kolonoskopai ir kt.).

Toliau rikiuojasi chirurginių instrumentų ir įrangos (2 grupė) už 334 535,15 Eur. Įsigyta:

- Mobilus oftalmologinis mikroskopas OPMI Lumera 700;
- Priemonės artroskopinėms operacijoms su 4K kamera;
- Laseris venų varikozės operacijoms, Laser Systems;
- Jėgos instrumentų sistemos kompleksas.

2024 m. VšĮ Respublikinė Panevėžio ligoninė medicininės technikos eksploatacijai ir priežiūrai (įvertinus visas techninei priežiūrai, techninės būklės tikrinimui, metrologijai ir remontui patirtas išlaidas) išleido 536 575,10 Eur, t. y. 46,48% daugiau nei 2023 m. Ženklią remonto sumą sudarė kompiuterinio tomografo GE vamzdžio ir aukštos įtampos generatoriaus ir daugintuvo keitimai – 180 222,24 Eur., magnetinio rezonanso aparato GE Signa Pioneer stiprintuvo keitimas – 38 187,60 Eur. Tai sudaro 41% visų eksploatacijos kaštų 2024 metais. Medicininės įrangos remonto kaštų dinamika 2020 – 2024 m. pateikiama 7.6 diagramoje.



7.6 diagrama. Medicininės įrangos remonto kaštų dinamika 2020-2024 m.

2024 m. medicininės technikos priežiūros skyriuje personalo pokyčių nebuvo, 2024 m. pabaigoje skyriuje dirbo 8 specialistai ir inžinieriai.

Vidutiniškai vienas medicininės technikos priežiūros skyriaus darbuotojas aptarnauja 382 vnt. brangios medicininės technikos įrenginius (5,2% daugiau nei 2023 m.) ir 2125 vnt. mažos vertės medicininės įrangos (2,06% daugiau nei 2023 m.).

VšĮ Respublikinė Panevėžio ligoninė aktyviai dalyvaujama įvairiuose Europos Sąjungos fondų ir Lietuvos Respublikos vyriausybės biudžeto lėšomis finansuojamuose projektuose bei panaudodama nuosavas lėšas, intensyviai atnaujina seną bei nusidėvėjusią medicininę įrangą, bei įsigyja naujausių technologijų šiuolaikišką įrangą. 2024 m. įsigytas kompiuterinės tomografijos aparatas GE Revolution EVO, universali stacionari rentgeno diagnostinė sistema Philips Digital Diagnost C90, 2vnt. C-lanko sistemos Ziehm Vision RFD, 65 vnt. elektrinių funkcinių lovų, mobilus operacinis oftalmologinis mikroskopas su stovu OPMI Lumera700, Premium klasės ultragarso sistema Mindray Resona R9, suderinta ir pradėta eksploatuoti multifunkcinė pneumatinė transportavimo sistema, apjungianti visus skyrius, kuri ženkliai palengvino personalo darbą.

2025 m. bus siekiama įsigyti suplanuotą medicininę įrangą bei tęsti medicininės įrangos atnaujinimą, panaudojant nuosavas lėšas ir dalyvaujant įvairiuose Europos Sąjungos fondų ir Lietuvos Respublikos vyriausybės biudžeto lėšomis finansuojamuose projektuose.

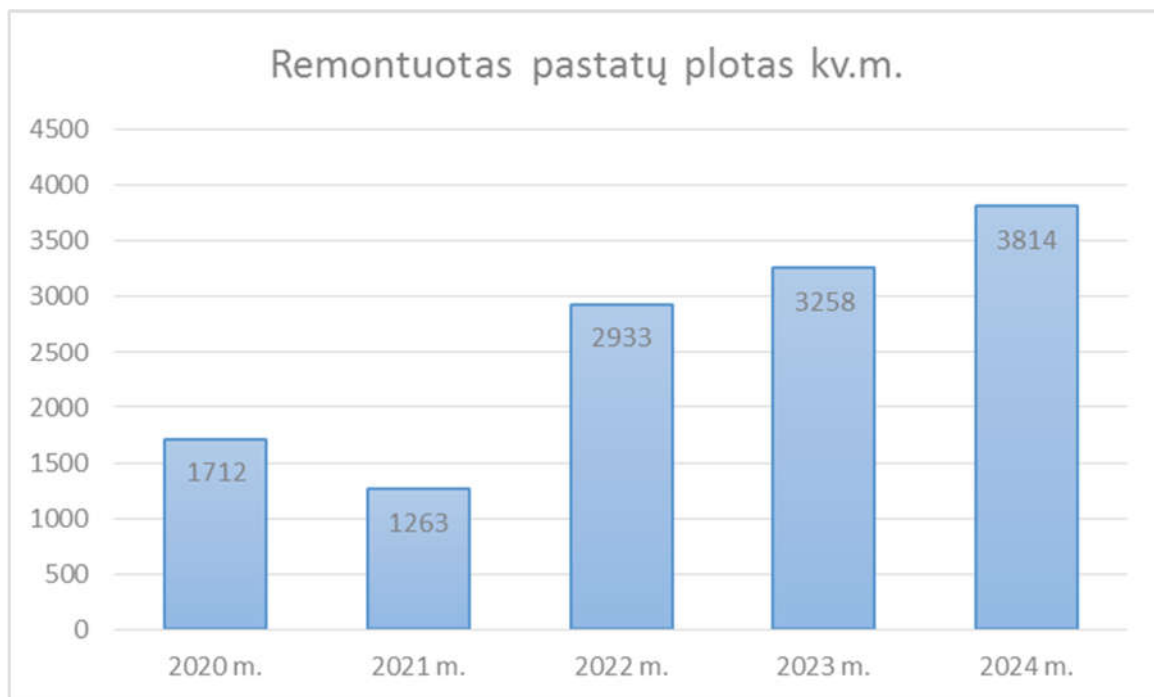
8. ŪKINĖ VEIKLA

8.1. Pastatų eksploatacijos ir ūkio valdymas

Ligoninė savo veiklą vykdo valstybei priklausančiuose pastatuose ir žemės sklypuose, išsidėsčiusiuose Panevėžyje bei Biržų rajone. Pagrindinė įstaigos veikla vykdoma 16-oje ligoninės ir filialo pastatų, kurių bendras plotas ~56 tūkst. m². Ligoninė iš viso naudojami 44 statiniais, kurių

bendras plotas ~ 63 tūkst. m².

Ligoninės Pastatų eksploatacijos ir ūkio skyriaus įėgomis 2024 m. buvo vykdomi paprastojo remonto bei priežiūros darbai įvairiuose Ligoninės bei filialo Likėnų reabilitacijos ligoninės pastatuose. Paprastojo remonto bei priežiūros medžiagoms buvo išleista ~312 010,28 Eur.



8.1.1 diagrama. Remontuotas pastatų plotas kv. m. 2020-2024 m.

2024 m. Pastatų eksploatacijos ir ūkio skyrius didžiausią dėmesį skyrė skyrių einamajam remontui bei patalpų pritaikymui įsigyjant naują medicininę įrangą (Priėmimo – skubiosios pagalbos rentgeno patalpų bei KT patalpų pritaikymas naujai įrangai). Atliko remonto darbus Priėmimo – skubiosios pagalbos skyriuje, Maisto bloke (pagal higienos centro pastabas), Vaikų ligų skyriuje (II ir III a. palatos, WC ir koridorius), Ginekologijos skyriuje, Vaistinės patalpų I a. įrengimas, Pastato 13D4b rūšio patalpų įrengimas (sienų, kampų remontas perdažant sienas ir lubas, ranktūrių ir apsauginių kampų skyriuose įrengimas, liuminescencinių šviestuvų keitimas į LED šviestuvus, ir kt.). Senų liftų keitimas naujais: terapiniame pastate 17D9b maisto 9 sustojimų lifto keitimas (1 kompl.), liftų įėigos kontrolės įrengimas.

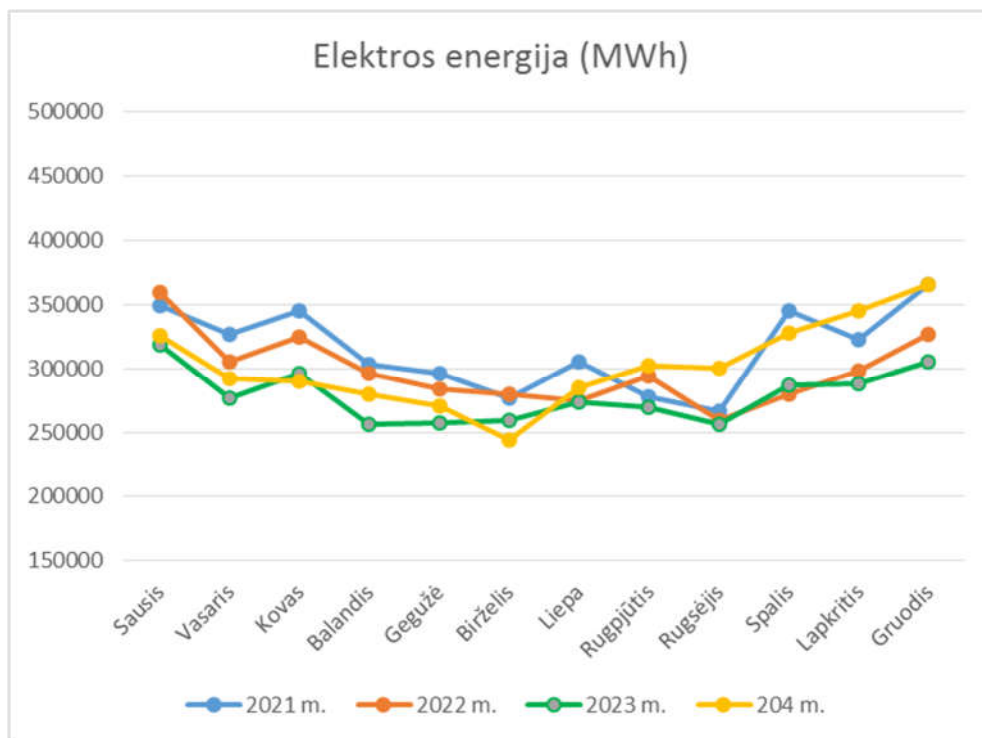
8.1.1 lentelė. Pastatų eksploatacijos ir ūkio skyriaus atliktų darbų sąrašas 2024 metais

Konsultacijų poliklinika		
Konsultantų kab.	A.Jakšto g. 6, Panevėžys kabinetų įrengimas	28 kv.m.
Konsultantų kab.	Smėlynės g. 38, Panevėžys kabinetų remontas	62 kv.m.
Diagnostikos ir gydymo klinika		
Priėmimo – skubiosios pagalbos skyrius	KT patalpų remontas, bei Rentgeno patalpų remontas (radiacinės saugos priemonių įgyvendinimas) prieš pastatant naują įrangą.	109 kv.m.
FMR skyrius	Baseino patalpų paprastasis remontas (rūšys)	24 kv.m.

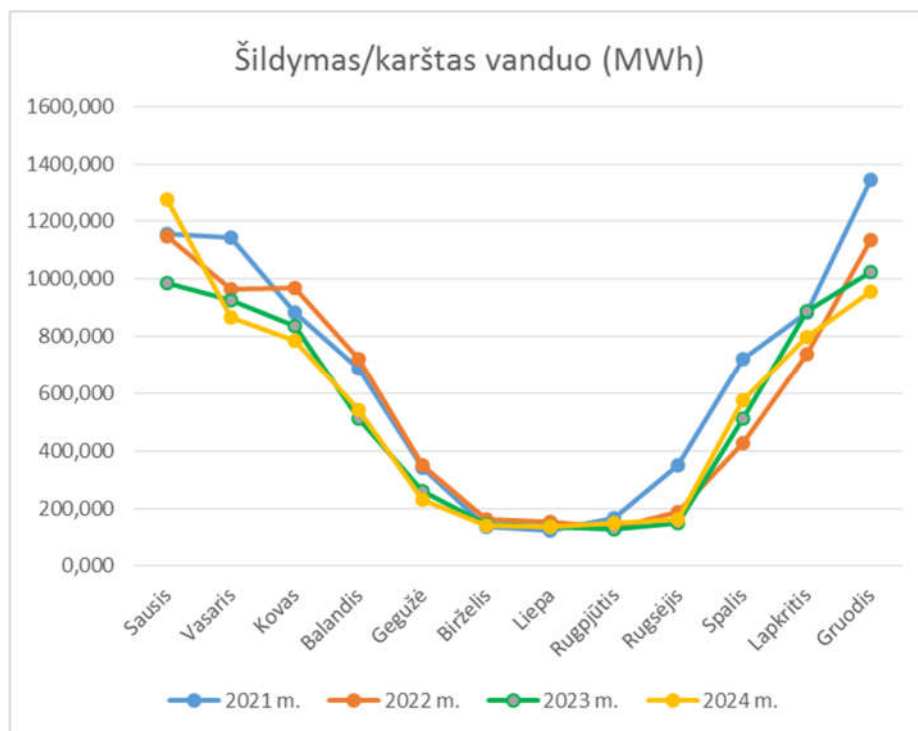
Intervencinės radiologijos skyrius	Hibridinės operacinės ir pagalbinių patalpų įrengimas (įgyvendinant radiacinės saugos sprendinius)	168 kv.m.
Psichiatrijos skyrius	Rūsio patalpų remontas	480 kv.m.
Kiti darbai		
Įvairūs kabinetai/ Patalpos	Įvairių kabinetų/patalpų remontas, durų, langų keitimas, sienų klėjavimas danga (Priėmimo – skubiosios pagalbos skyrius 24 kv.m.; Maisto blokas (pagal higienos centro pastabas) 23 kv.m.; Vaikų ligų skyrius (II ir III a. palatų sienų, palangių, lubų perdažymas, san.mazgų remontas) 420 kv.m.; Ginekologijos skyrius 34 kv.m., Vaistinės patalpos I a. įrengimas 72 kv.m.; buitinių patalpų įrengimas darbuotojams (dėl pastatų griovimo) – 61 kv.m.)	634 kv.m.
Porankių/apsauginių kampų montavimas	Vidaus ligų II sk.; Kardiologijos sk.; Onkologijos skyrius	45 m.
Pastatas 6D1p	Vidaus patalpų ardymo darbai	232 kv.m.
Pastatas 13D4b	Rūsio patalpų įrengimas	440 kv.m.
Pastatas 16D2b	Pastato 16D2b patalpų (laiptai, pakyla iki liftų zonos) patalpų remontas pagal parengtą architektūros projektą	31 kv.m.
Pastatas 17D9b	IT skyriaus kabinetų įrengimas	32 kv.m.
Pastatas 18D4b	Pastato 18D4b IV a. dalinis remontas	69 kv.m.
Pastatas 19E1p	Patalpų pritaikymas laikinam sandėliavimui	220 kv.m.
Likėnų g.43, Likėnai, Pabiržės sen., Biržų r. sav.	Fasado remonto darbai (Aukštaitija)	98 kv.m.
Likėnų g.43, Likėnai, Pabiržės sen., Biržų r. sav.	Lauko terasos įrengimas	60 kv.m.
Įstaigos materialinis aprūpinimas	Pirkimų iniciavimas, pirkimų organizavimas, dalyvavimas komisijų darbuose. Pasirašytų sutarčių vykdymas.	

Baldų gamyba/ remontas (pervilkimas)	Pagaminti korpusiniai baldai: Klinikinės fiziologijos skyriuje, Urologijos skyriuje, Priėmimo – skubiosios pagalbos rentgeno patalpoje, bei KT patalpose, Intensyviosios terapijos ir reanimacijos skyriuje, Abdominalinės chirurgijos skyriuje, Infekcijų kontrolės skyriuje, Vaistinės tvarsliaivos patalpoje, IT specialistams , baldų remontas/pervilkimas įv. skyriams – 60 kv.m.	
Šilumos punktai	Šilumos punktų paruošimas šildymo sezonui, priežiūra ir remontas	22 kompl.
	Šalto vandentiekio magistralinių vamzdynų tiesimas magistralė 3 bar. (senoji avarinės būklės) 275 m. Priešgaisrinio vandentiekio remontas 320 m.	595 m.
Elektrotechnika	Apšvietimas pilnai atnaujintas į energetiškai efektyvų LED įv. skyriai	46 vnt.
	Vykdoma priežiūra darbuotojų elektroninių darbo pažymėjimų sistemos	1 kompl.
	LED apšvietimo juostų įrengimas Angiografijos kabinetas, Smėlynės g. 25, Panevėžys	1 kompl.
	Telefono stoties atnaujinimas, praplečiant skaitmeninės IP telefonijos šaka (veikiantys skyriai: Abdominalinės chirurgijos, Infekcijų kontrolės, IT skyrius, Medicininės technikos priežiūros skyrius, Konsultacijų poliklinika ir kt.)	1 kompl.
Skalbykla	Paslaugų pirkimas, sutarčių vykdymas. Įrengtos skalbyklos darbo organizavimas	383 t.
Atliekų tvarkymas	Stambiagabaričių (90 t), medicininių (173 t.), perduota perdirbimui atliekų (plastikas, popierius, stiklas) (41 t), buitinių (310 t.) atliekų tvarkymas	614 t
Liftai, keltuvai	Pakeistas nauju liftas Terapiniame pastate 17D9b (virtuvėlių liftas 1 kompl.), liftų, keltuvų priežiūra, eksploatacija ir remontas	33 kompl.
Teritorija	Teritorijos takų (3 835 kv.m.), pravažiavimo kelių (7 222 kv.m.), žalių plotų priežiūra (13 943 kv.m.).	2,5 ha
Apsauga	Įeigos kontrolės sistemos įrengimas Vidaus ligų II, Mikrobiologijos sk, Abdominalinės chirurgijos, Terapinio pastato 3D4b rūšio patalpose, Priėmimo rentgeno patalpos, Vaistinės patalpos ir kt.	8 kompl.
	Vaizdo stebėjimo kamerų vidaus patalpose įrengimas, stebėjimo sistemos atnaujinimas	18 kompl.

Įdiegus nuotolinius šilumos punktų valdiklius, pakeitus dalį šviestuvų naujais LED šviestuvais bei kitas energijos vartojimo mažinimo priemones pateikiamas energijos vartojimo pokytis už 2021, 2022, 2023 ir 2024 metus (8.1.2 diagrama).



8.1.2 diagrama. Elektros energijos pokytis (įvertinus 2024 m. pradėtą eksploatuoti Skalbyklą) vertinant 2023 ir 2024 metus sudaro (8,46%).



8.1.3 diagrama. Šildymo/karšto vandens pokytis (įvertinus 2024 m. pradėtą eksploatuoti Skalbyklą) vertinant 2023 ir 2024 metus sudaro (1,78%).

2024 m. VšĮ Respublikinėje Panevėžio ligoninėje buvo vykdomi ir tęsiami išvardinti projektai:

- Įgyvendintas „Centrinės valdžios viešojo pastato (Terapinis), esančio adresu Smėlynės g. 25, Panevėžys (unikalus Nr. 2792-3002-0031) atnaujinimo didinant energijos vartojimo efektyvumą“ projektas pagal VIPA programą. Vykdytos statinio statybos techninės priežiūros paslaugos, atliktos statybos užbaigimo procedūros.

- Įgyvendintas „Centrinės valdžios viešojo pastato (Chirurgijos), esančio adresu Smėlynės g. 25, Panevėžys (unikalus Nr. 2792-3002-0110) atnaujinimo didinant energijos vartojimo efektyvumą“ projektas pagal VIPA programą. Vykdytos statinio statybos techninės priežiūros paslaugos, atliktos statybos užbaigimo procedūros.

- Įgyvendintas „Centrinės valdžios viešojo pastato (Konsultacijų poliklinika), esančio adresu A.Jakšto g. 6, Panevėžys (unikalus Nr. 2797-2006-4010) atnaujinimo didinant energijos vartojimo efektyvumą“ projektas pagal VIPA programą. Vykdytos statinio statybos techninės priežiūros paslaugos, atliktos statybos užbaigimo procedūros.

- Pasirašyta Statybos rangos sutartis (Rangovas – UAB „Eikos statyba“) pagal Infekcinių ligų klinikos statybos projektą „Gydymo paskirties pastato (infekcinių ligų) Smėlynės g. 25, Panevėžys statybos projektas“. Įgyvendinus projektą bus įrengti: rūšys (techninės ir pagalbinės patalpos); pirmas aukštas – skubios pagalbos skyrius, diagnostikos skyrius ir stacionaras 9 lovos (II tipo); antras aukštas – reanimacija 3 boksai (II tipo), dializės skyrius, operacinis blokas; trečias aukštas – stacionaro skyrius (vaikų infekcinis skyrius (13 palatų, su galimybe praplėsti iki 23 lovų)), administracija; ketvirtas aukštas – stacionaro skyrius (suaugusiųjų skyrius (10 palatų) ir suaugusiųjų skyrius (8 palatos)), 19 lovų su galimybe prasiplėsti iki 37 lovų; penktas aukštas – stacionaras 13 palatų (tuberkuliozinis), 14 lovų, su galimybe prasiplėsti iki 27 lovų. Naujai projektuojamo pastato bendrasis plotas – 7013,71 kv. m., energetinio naudingumo klasė A++. Planuojamas projekto įgyvendinimas iki 2026 m. balandžio mėn.

- Įgyvendinami rangos darbai pagal „Gydymo paskirties pastato A. Jakšto g. 6, Panevėžyje (unikalus Nr. 2797-2006-4010), kapitalinio remonto projektas“. Rangovas UAB „Aukštaitijos ranga“. Remontuojamos Konsultacijų poliklinikos vidaus patalpos, kurių bendras plotas 2826,42 kv. m.. Projekto įgyvendinimas planuojamas 2025 metais.

- Įgyvendinta sutartis pagal „Gydymo paskirties pastato, Smėlynės g. 25, Panevėžio m. bendrosios ir abdominalinės chirurgijos skyriaus paprastojo remonto darbai“ aprašą. Rangovas UAB „Ilgas amžius“. Suremontuotos skyriaus vidaus patalpos, kurių bendras plotas 788 kv. m.

- Įgyvendinta sutartis „Fotovoltinių elektrinių projektavimo ir įrengimo darbai“. Rangovas UAB „Elmitra“, naujai įrengtų fotovoltinių elektrinių galia 364,8 kW.

- Įgyvendinta sutartis pagal „Gydymo paskirties pastato, Smėlynės g. 25, Panevėžys, dalies patalpų kapitalinis remontas“ projektą. Rangovas UAB „Svalex“. Įrengtos Skalbyklos patalpos VšĮ Respublikinėje Panevėžio ligoninėje, 294,35 kv. m..

- Pasirašyta projektavimo paslaugų sutartis su UAB „A-Z Projektai“, dėl „Garažų paskirties (3G1p) pastato Smėlynės g. 23, Panevėžys rekonstravimo projekto“ rengimo. Planuojama 2025 m. pagal minėtą projektą įsigyti Statybos rangos darbus.

Žemės sklypuose, kuriuose išsidėsčiusi VšĮ Respublikinė Panevėžio ligoninė ir jos filialas, yra sukurta ir nuolat atnaujinama inžinerinė infrastruktūra (inžineriniai tinklai), kurie yra integruoti į Panevėžio miesto inžinerinius tinklus: elektros 0,4 kV ir 10 kV skirstomojo tinklo, geriamojo vandens tiekimo, fekalinių nuotekų (kanalizacijos), lietaus nuotekų (kanalizacijos), gamtinių dujų tiekimo (filialas Likėnų reabilitacijos ligoninė), termofikacinio vandens, ryšių (telefono, interneto ir kt.).

VšĮ Respublikinės Panevėžio ligoninės aprūpinimas šilumnešiu (vanduo), reikalingu pastatų šildymui, karšto vandens gamybai, technologijai yra vykdomas centralizuotai ir tiekiamas iš AB „Panevėžio energija“ katilinių. AB „Panevėžio energija“ yra užtikrinusi nepertraukiamą energijos tiekimą iš atskirų nepriklausomų katilinių. VšĮ Respublikinės Panevėžio ligoninės filialo Likėnų

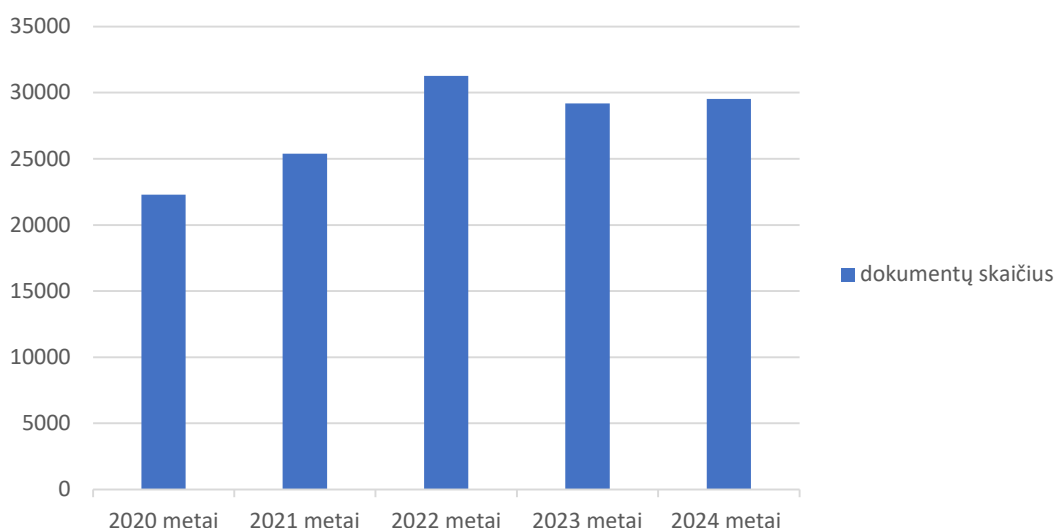
reabilitacijos ligoninės aprūpinimas šilumnešiu (vandeniu), reikalingu pastatų šildymui, karšto vandens gamybai, technologijai yra vykdomas iš lokalinės šilumos dujinės katilinės, kurias eksploatuoja Ligoninės personalas.

8.1.1. Siekiniai 2025 m.

- Užtikrinti kokybišką, efektyvią VŠĮ Respublikinės Panevėžio ligoninės valdomų ir naudojamų pastatų priežiūrą, statybą ir remontą, tokiu būdu prisidedant prie pacientams teikiamų paslaugų ir aplinkos modernizavimo.
- Siekti, kad būtų toliau diegiama moderni pastatų valdymo (eksploatavimo) sistema (programinė įranga), kurios pagalba būtų optimizuojama pastatų eksploatacija ir valdymas.
- Modernizuoti, atnaujinti statybos įrangą, įrankius, teritorijos priežiūros įrangą, taip siekiant didinti gamybinį našumą, taip pat kelti darbuotojų kvalifikaciją.
- Vykdyti kokybiškus, racionalius ir taupius VŠĮ Respublikinės Panevėžio ligoninės pastatų statybos – remonto darbus.
- Modernizuoti likusius krovinius keltuvus pakeičiant naujais.
- Mažinti šildymo, vėdinimo įrenginių gedimų priežastis, atliekant prevencines įrenginių patikras, savalaikius techninės būklės tikrinimus, nuolatinę priežiūrą.
- Diegti energiją tausojančias priemones.
- Modernizuoti saulės fotovoltinės elektrinės įvadus, gaminamai energijai perduoti daugiausiai energiją vartojančiai įrangai.

8.2. Dokumentų valdymas

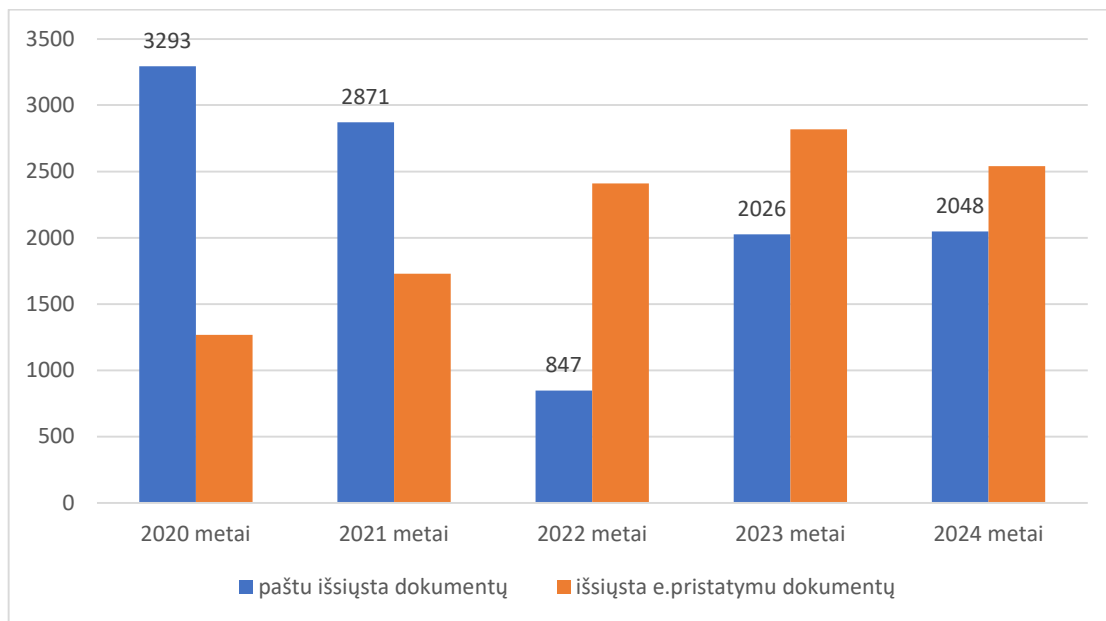
Dokumentų valdymo sistemoje įkelti, registruoti 2020 metais – 22 277 dokumentai; 2021 metais – 25 373 dokumentai; 2022 metais – 31 269 dokumentai, 2023 metais – 29 183 dokumentas, 2024 metais- 29 523 dokumentai.



8.2.1 diagrama. Dokumentų skaičius dokumentų valdymo sistemoje

E. pristatymo sistema 2024 metais išsiųsta 2 539 dokumentai, 2023 metais išsiųsta 2 818 dokumentų, 2022 metais išsiųsta 2 410 siunčiamų dokumentų, 2021 metais – 1 728, 2020 metais – 1 267 dokumentai (8.2.2 diagrama). Didelį pokytį įtakoją įstaigų informavimas apie galimybę greitai gauti prašomus dokumentus. Tačiau kai kurių dokumentų nėra galimybių išsiųsti e. pristatymu, nes juridiniai asmenys nesinaudoja e. pristatymo sistema ar siunčiamų dokumentų apimtis ir formatas to

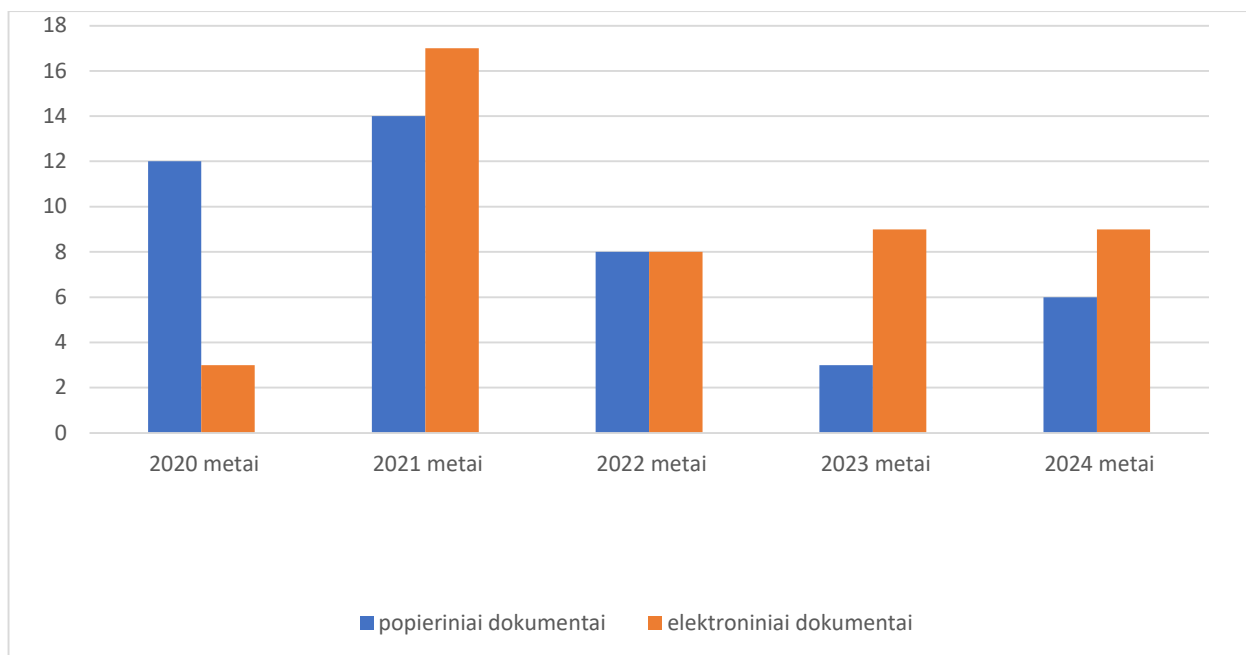
neleidžia atlikti.



8.2.2 diagrama. Dokumentų išsiųstų e.pristatymo sistema pokyčiai

Užtikrinant dokumentų rengimo, derinimo ir tvirtinimo atsekamumą, spartinant minėtus procesus, atsisakoma popierinių trumpo saugojimo dokumentų.

2024 metais sutarčių projektai, raštai bei tarnybiniai pranešimai derinami ir pasirašomi tik elektroniniu būdu. Įdiegti prašymų dėl pavadavimo rengimo, derinimo ir tvirtinimo procesai, dėl ko sutrumpėjo procedūrų derinimo laikas ir žmogiškos sąnaudos fiziniam dokumentų derinimui. Visi veiksmai, pastabos fiksuojamos sistemoje, dokumento rengėjas gauna informaciją apie atliktus veiksmus, gali stebėti dokumento derinimo eigą. Siekiama Bendradarbiavimo sutartis pasirašyti tik kvalifikuotu el. parašu. 2024 metais dalį popierinių sutarčių įstaiga pasirašė su nevyriausybinėmis organizacijomis, tai sumažino elektroninių sutarčių procentą. (8.2.3 diagrama).



8.2.3 diagrama. Bendradarbiavimo sutarčių pasirašymas
Darbo grafikų ir prašymų vadauti pokytis

8.2.1. Siekiniai 2025 m.

- Trumpinti atsakymų pateikimą juridiniams asmenims, išnaudojant pneumopašto ir e. pristatymo sistemas;
- Diegti trumpo ir ilgo saugojimo dokumentų valdymo sistemos procesus, siekiant pereiti prie elektroninių dokumentų rengimo, derinimo ir pasirašymo;
- Užtikrinti sklandų perėjimą prie bendros dokumentų valdymo sistemos, vadovaujantis Vidaus reikalų ir Sveikatos apsaugos ministerijų pavirtintais teisės aktais.

8.3. Informacinių technologijų valdymas

2024 m. ligoninėje buvo vykdoma informacinių technologijų plėtra, įdiegti nauji, pakeisti techniškai ir morališkai pasenę personaliniai kompiuteriai su programine įranga – 100 vnt.

Įdiegti spausdintuvai ir daugiafunkciniai spausdinimo įrenginiai – 48 vnt. Spausdinimo įrenginiai statomi galingesni, kad aptarnautų daugiau naudotojų ir mažiau reikėtų pačių įrenginių.

Ligoninėje, vykstant statybų ir patalpų renovacijos darbams, gydymo procesas turi nenutrūkti, todėl buvo atlaisvinamos patalpos remontui ir statyboms, perkelti kompiuterines darbo vietas į kitas patalpas. Perkelta, įrengta naujų, laikinų kompiuterinių darbo vietų – 46 vnt. Atnaujintos visos bendrosios ir abdominalinės chirurgijos skyriaus kompiuterinės darbo vietos - 21 darbo vieta.

Renovuotose poliklinikos patalpose pastatyti 43 nauji personaliniai kompiuteriai ir 21 daugiafunkcinis įrenginys. Naujoje poliklinikos ryšių ir kompiuterinių tinklų patalpoje sumontuoti ir sukonfigūruoti nauji kompiuterinio tinklo komutatoriai. Renovuotose patalpose įdiegtas Wi-Fi ryšys.

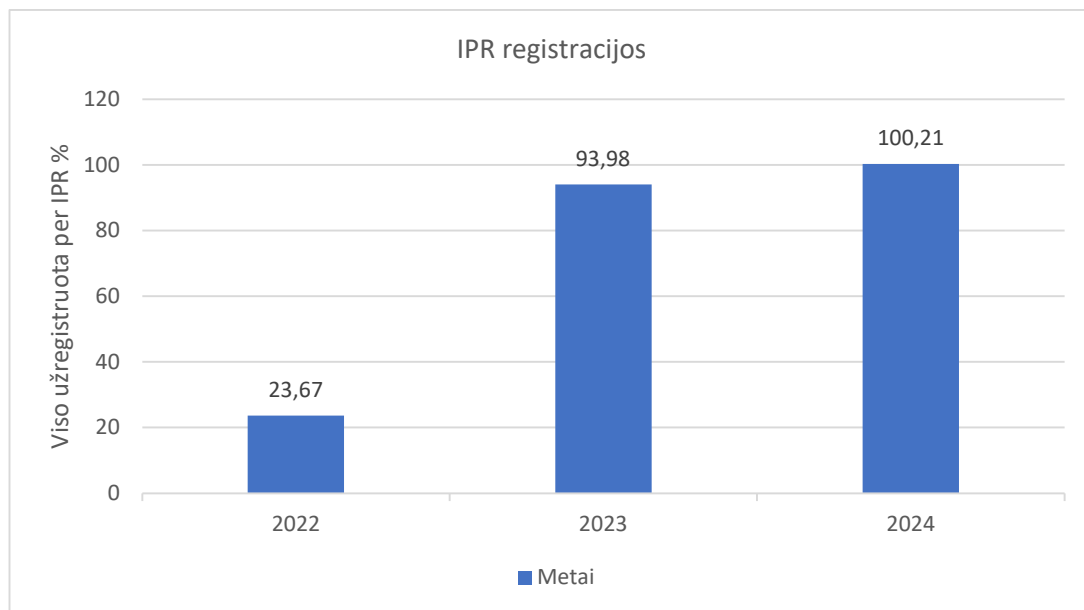
Toliau vykdoma kompiuterinio tinklo segmentacija, taip pat pasiruošimas bevielio tinklo diegimui.

2024 metais pradėta diegti IP telefonija. Įdiegti 76 IP telefono aparatai.

Dalyvauta NKSC organizuojamose pratybose „Kibernetinis skydas PhishEx 2024“ gegužės mėn. 100 ligoninės el. pašto naudotojų (ligoninės darbuotojai) dalyvavo pratybose.

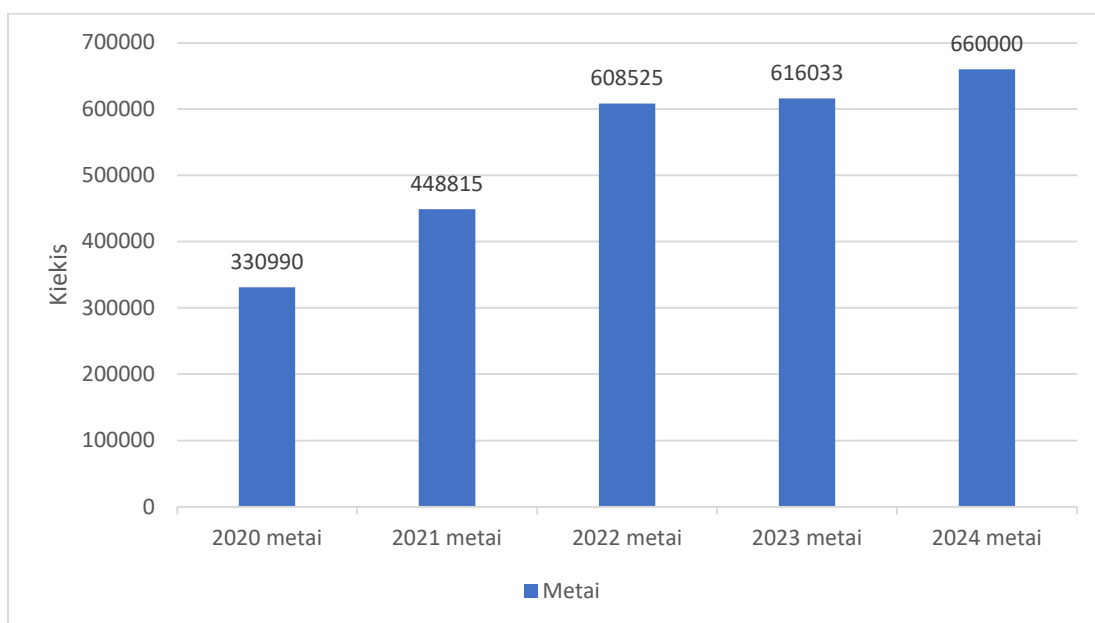
2024 m. vyko ligoninės informacinės sistemos Elektroninės sveikatos istorijos sistema (toliau ESIS) tolimesnis vystymas ir tobulinimas. 2024 metais buvo įdiegtas 12 ESIS sistemos atnaujinimų. Vykdyti pastovūs ESIS naudotojų mokymai. Viso dalyvavo virš 400 ligoninės darbuotojų, sistemos naudotojų. ESIS sistemoje pradėtas naudoti mikrobiologijos funkcionalumas. Mikrobiologijos tyrimų užsakymų ir tyrimų atsakymų gavimas vyksta ESIS sistemoje, tai labai palengvina klinikinį gydytojų darbą.

2022 metais Elektroninėje sveikatos paslaugų ir bendradarbiavimo infrastruktūros informacinėje sistemoje (toliau ESPBI IS) išankstinėje pacientų registravimo sistemoje (toliau – IPR IS) buvo atlikta 23,67 % visų registracijų ligoninėje, 2023 metais tokių registracijų buvo 93,98 %, 2024 metais tokių registracijų buvo 100,21 %. Siektina reikšmė ne mažiau nei 95 %. 8.3.1. diagramoje pavaizduota IPR registracijų dinamika. Oficialūs duomenys yra nuo 2022 metų.



8.3.1 diagrama. IPR naudojimas ligoninėje *

Pasirašytų medicininių dokumentų kiekis 2024 metais augo. Medicininiai dokumentai pasirašyti ligoninės informacinėje sistemoje ESIS patenka į ESPBI IS. Naudodamiesi ESIS VšĮ Respublikinės Panevėžio ligoninės gydytojai 2024 metais išrašė 99 tūkstančius elektroninių receptų (EREC01), 2023 m. – 89,7 tūkstančiai, į ESPBI IS pateikė 29,4 tūkstančius stacionaro epikrizių (E003), 2023 m. – 29 tūkstančiai, 272 tūkstančių ambulatorinio apsilankymo aprašymų (E025), 2023 m. – 251,1 tūkstančių ir 132 tūkstančius medicininių vaizdų aprašymų (E027-va), 2023 m. – 131,3 tūkstančiai. Vertinant ilgesnį laikotarpį, 8.3.2. diagramoje pavaizduota pasirašytų elektroninių medicininių dokumentų dinamika ligoninėje, kurioje matosi, kad kiekvienais metais pateiktų pasirašytų e. sveikatoje elektroninių medicininių dokumentų kiekis auga.



8.3.2 diagrama. Visi ligoninės pasirašyti medicininiai dokumentai

*Duomenys paimti iš e. sveikatos portalo (ESPBI IS), Valstybės duomenų agentūros oficialiosios statistikos portalo.

Bendradarbiaujant su Valstybine duomenų agentūra (toliau – VDA), atverti ligoninės duomenų rinkiniai. Rinkinių duomenys realiu laiku atsinaujina ir perduodami į VDA. Atvertų duomenų rinkinių duomenys, pagrįste ligoninės veiklos duomenys iš ESIS sistemos ir kitų ligoninės informacinių sistemų, kaip diagnostinės laboratorijos sistemos, vaizdų archyvavimo ir perdavimo sistemos PACS.

2024 m. pabaigtas VšĮ Respublikinės Panevėžio ligoninės Informacinės sistemos duomenų svarbos vertinimas. Duomenų svarbos vertinimo dokumentų derinimas su Ekonomikos ir inovacijų ministerija.

Atnaujinta kompiuterinių darbo vietų ir tarnybinių stočių antivirusinė programinė įranga.

Atnaujinti kompiuteriniai tinklai ir aktyvinė kompiuterinio tinklo įranga, komutatoriai chirurgijos korpusė. Chirurgijos korpusas su centrine serverine sujungtas nauju optiniu kabeliu 10 Gbps duomenų perdavimu.

Atnaujinta pagrindinių ligoninės maršrutizatorių programinė įranga.

Konsultacijų poliklinikoje pradėta diegti durų įėjimo kontrolė.

Ligoninė, kaip projekto partneris, dalyvauja „Medicininų klasterių duomenų mainų ir stebėsenos platforma“ projekte Nr. 09-039-P-0001. Projekto vykdytojas VĮ Registrų centras. Ligoninė, turi atlikti turimos ligoninės informacinės sistemos ESIS plėtrą ir įgyvendinti būtinus duomenų mainus su ESPBI IS.

Ligoninė, kaip projekto partneris, dalyvauja projekte „Nacionalinės medicininių vaizdų archyvavimo ir mainų sistemos (MEDVAIS) ir jos teikiamų elektroninių paslaugų plėtra“ Nr. 09-033-P-0001. Projekto vykdytojas VĮ Registrų centras. Projekto pagalba bus atnaujinta ESPBI IS vaizdų posistemė MEDVAIS. Lietuvos ir Europos sąjungos gydymo įstaigos galės keistis medicininių tyrimų vaizdais. Ligoninės gydytojai galės peržiūrėti medicininius vaizdus, padarytus kitose gydymo įstaigose, tai taupys gydytojų laiką, gydymo įstaigų kaštus ir saugos pacientus nuo papildomos radiacinės apšvitos.

Informacinių technologijų skyriaus specialistai prižiūri virš 830 kompiuterių, kuriuos naudoja Ligoninės darbuotojai, taip pat administruoja ir sprendžia iškilusias problemas, konsultuoja ligoninės darbuotojus dėl ligoninės informacinės sistemos ESIS, finansų apskaitos ir valdymo sistemos, darbo užmokesčio, personalo valdymo ir apskaitos sistemos, dokumentų valdymo sistemos DVS, vaizdų archyvavimo ir perdavimo sistemos PACS, diagnostinės laboratorijos sistemos. Informacinių technologijų skyrius atsakingas už Ligoninės kompiuterinio tinklo, tarnybinių stočių, duomenų saugyklų administravimą ir priežiūrą, kompiuterinių programų, sistemų ir programų naudotojų darbo vietų priežiūrą, jų atnaujinimą, naudotojų konsultavimą ir mokymus. Ligoninėje yra virš 1500 sistemų ir programų naudotojų.

Informacinių technologijų skyrius informacinių technologijų problemoms spręsti naudoja centralizuotą nuotolinės pagalbos naudotojams programą.

Ligoninės interneto svetainės, Facebook, Instagram ir LinkedIn paskyrų priežiūra ir nuolatinis informacijos atnaujinimas.

Viešųjų pirkimų organizavimas informacinių technologijų prekėms ir paslaugoms pirkti. 2024 metais viso įvykdyti 64 pirkimai.

8.3.1. Siekiniai 2025 m.

- vystyti, naujinti ligoninės informacinę sistemą ESIS. 2025 metais pagal naujus teisės aktus ir SAM reikalavimus bus atnaujinama ESPBI IS, visus tuos atnaujinimus reikės perkelti į ESIS;
- atnaujinti ESIS architektūrą;
- pasiruošti perėjimui prie centralizuotos dokumentų valdymo sistemos DBSIS;
- atnaujinti kompiuterines darbo vietas ne mažiau 60 vnt., tarnybines stotis 4 vnt., duomenų saugyklas 1 vnt.;
- Maisto paruošimo skyriaus darbo automatizavimas, sudarant elektroninį valgiaraštį;

- iškelti ESIS sistemą į valstybinį duomenų centrą;
- įdiegti centralizuotą kompiuterinių darbo vietų 850 vnt. ir naudotojų 1500 vnt. valdymą;
- atnaujinti antivirusinę programinę įrangą;
- vystyti ligoninės kompiuterinį tinklą (atnaujinti įrangą, diegti tinklo saugumo sprendimus, toliau vykdyti kompiuterinio tinklo segmentavimą);
 - kibernetinio saugumo, duomenų saugos techninių priemonių diegimas, vystymas;
 - toliau atnaujinti Konsultacijų poliklinikos informacinių technologijų infrastruktūrą, įdiegti šiuolaikinę pacientų eilių valdymo sistemą, skambučių centrą, durų įėjimo kontrolę.

8.4. Viešųjų pirkimų skyriaus veikla

2024 m. bendra visų VšĮ Respublikinės Panevėžio ligoninės (toliau – Ligoninė) atliktų viešųjų pirkimų sudarytų sutarčių vertė siekia 48341614,52 Eur su PVM. Į šią sumą įeina viešieji pirkimai vykdyti atviro konkurso (tarptautiniai ir supaprastinti), neskelbiamų derybų, mažos vertės pirkimai bei pirkimai, vykdyti iš arba per Centrinę perkančiąją organizaciją (CPO katalogas). 2023 – 2024 metų duomenys pagal Ligoninėje atliktų viešųjų pirkimų procedūrų skaičių ir jų vertes, atsižvelgiant į pirkimo būdą, pateikti 8.4.1. – 8.4.3. lentelėse. 2024 m. Ligoninė vykdė pirkimų finansuojamų iš struktūrinių fondų ir/ar kitų paramos fondų lėšomis.

8.4.1. lentelė. Ligoninėje atliktų viešųjų pirkimų procedūrų skaičius pagal pirkimo būdus

Pirkimo būdas	Atliktų procedūrų skaičius, vnt.	
	2023 m.	2024 m.
Atviras konkursas (tarptautinis)	55	58
Atviras konkursas (supaprastintas)	28	11
Neskelbiamos derybos	1	0
Skelbiama apklausa	28	10
Neskelbiama apklausa	848	650
Iš arba per CPO (82 str.)	123	117
Iš viso:	1083	846

8.4.2. lentelė. Ligoninėje atliktų viešųjų pirkimų sudarytų sutarčių vertės

Metai	Sudarytų sutarčių vertė, Eur su PVM
2024	48341614,52
2023	22708574,50

8.4.3. lentelė. Ligoninėje atliktų viešųjų pirkimų sudarytų sutarčių vertės pagal pirkimo būdą

Pirkimo būdas	Sudarytų sutarčių vertė, Eur su PVM	
	2023 m.	2024 m.
Atviri konkursai (tarptautiniai ir supaprastinti)	12912881,76	37928099,14
Neskelbiamos derybos	36750,00	0,00
Mažos vertės pirkimai (skelbiamos ir neskelbiamos apklausos)	2842306,88	1285962,85
Iš arba per CPO (82 str.)	6916635,86	9127552,53
Iš viso:	22708574,50	48341614,52

Atviri konkursai (tarptautiniai ir supaprastinti)

Atvirus konkursus (tarptautinius ir supaprastintus) centralizuotai vykdė VšĮ CPO LT pagal įgaliojimą. Centralizuotai atliktų pirkimų pagrindu 2024 m. buvo sudaryta sutarčių už 37928099,14 Eur su PVM. Daugiausia sutarčių pagal sutarčių vertę sudaryta dėl medicininės įrangos, reagentų, slaugos priemonių ir panašių prekių, kurių nėra CPO kataloge. Pažymėtina, kad 2024 metais buvo sudaryta 24554104,32 Eur su PVM sutartis dėl gydymo paskirties pastato (infekcinių ligų klinikos) statybos darbų. 2023 – 2024 metų centralizuotai atliktų atvirų (tarptautinių ir supaprastintų) konkursų sudarytų sutarčių vertės nurodytos 8.4.4. lentelėje.

8.4.4. lentelė. *Centralizuotai atliktų atvirų (tarptautinių ir supaprastintų) konkursų sudarytų sutarčių vertės*

Metai	Sudarytų sutarčių vertė, Eur su PVM
2024	37928099,14
2023	12912881,76

Neskelbiamos derybos

2024 metais Ligoninė neskelbiamų derybų nevykdė.

Mažos vertės pirkimai

Vykdamas mažos vertės pirkimus viso įsigyta prekių, paslaugų ir darbų už 1285 962,85 Eur su PVM (8.4.5. lentelė). Šių pirkimų sudarytų sutarčių vertė daugiau nei per pusę mažesnė palyginus su 2023 metais. Mažos vertės pirkimų sutarčių vertė sudarė apie 3 proc. visų 2024 metais Ligoninėje vykdytų pirkimų.

8.4.5. lentelė. *Ligoninėje vykdytų mažos vertės pirkimų skaičius ir sudarytų sutarčių vertės*

Metai	Mažos vertės pirkimų skaičius	Sudarytų sutarčių vertė, Eur su PVM
2024	1322	1285962,85
2023	876	2842306,88
2022	631	1777606,16
2021	645	1400178,99
2020	742	1583361,21

Pirkimai iš arba per CPO (82 str.)

2024 m. Ligoninė iš arba per CPO (82 str.) katalogo pirko prekes, paslaugas ir darbus, kurių sutarčių vertė – 9127552,53 Eur su PVM. Daugiausia sutarčių sudaryta dėl vaistų, medicininės įrangos bei jų priežiūros paslaugų, medicininių priemonių, kompiuterinės įrangos ir maisto prekių. Pastarųjų pirkimų sutarčių vertė apie 30 proc. didesnė už 2023 metais Ligoninėje vykdytų pirkimų iš arba per CPO (82 str.) katalogo (8.4.6. lentelė).

8.4.6. lentelė. *Ligoninėje atliktų viešųjų pirkimų iš arba per CPO (82 str.) sudarytų sutarčių vertės*

Metai	Sudarytų sutarčių vertė, Eur su PVM
2024	9127552,53
2023	6916635,90

Konsoliduoti pirkimai

2024 metais buvo įvykdyti keturi konsoliduoti pirkimai. Konsoliduotai pirkti vaistai ir biuro popierius. Bendra tokių pirkimų sutarčių vertė – 26637,60 Eur su PVM. Pastarųjų pirkimų sutarčių vertė apie 45 proc. didesnė už 2023 metais Ligoninėje vykdytų konsoliduotų pirkimų (8.4.7. lentelė).

8.4.7. lentelė. Konsoliduotai atliktų viešųjų pirkimų sudarytų sutarčių vertės

Metai	Sudarytų sutarčių vertė, Eur su PVM
2024	26637,60
2023	16990,05

8.4.1. Siekiniai 2025 m.

- Naujos Centrinės viešųjų pirkimų informacinės sistemos (CVP IS), pirkimų valdymo sistemos Ecocost ir sąskaitų administravimo bendrosios informacinės sistemos SABIS portalo galimybių įsisavinimas;
- bendradarbiavimas su VšĮ CPO LT optimizuojant viešųjų pirkimų procesus Ligoninėje.

9. SOCIALINĖ KULTŪRINĖ SFERA

2024 metams buvo numatyta išsami ir plati įvairiausių renginių programa, skirta ne tik ligoninės darbuotojams, bet ir visuomenei

2024 metais prie centrinio įėjimo įrengtoje ligoninės erdvėje buvo organizuotos 7 tapybos ir fotografijų darbų parodos: fotografės Danutės Augustinienės fotografijos darbų paroda „Išėjimai...Sugrįžimai...“, dailininkės Ilonos Žvinakienės tapybos darbų paroda, fotografo Gedimino Kartano fotografijų paroda, dailininkės Dianos Ziedrienės tapybos darbų paroda, Panevėžio fotografų draugijos narių paroda, VšĮ Respublikinės Panevėžio ligoninės darbuotojų kūrybiškumą įprasminanti fotografijų paroda bei Marijos Šileikaitės – Čičirkienės fotografijos darbų paroda „Šarko dušas“.

2024 m. Ligoninės atskirų padalinių darbuotojai, šalies asmens sveikatos priežiūros įstaigų darbuotojai buvo sveikinami jų profesinių švenčių progomis.

Panevėžio kultūros centre ir Muzikiniame teatre buvo organizuoti šventiniai renginiai Medicinos darbuotojų dienos ir Tarptautinei slaugytojų dienos paminėti.

Birželio 1 d. Vaikų gynimo dienos paminėti buvo organizuojamas šventinis renginys miesto Skaistakalnio parke prie Pragiedrulių kūrybiškumo centro.

Visus metus VšĮ Respublikinėje Panevėžio ligoninėje buvo organizuojamos edukacinės programos Panevėžio miesto ir rajono moksleiviams, kurie turėjo galimybę susipažinti su ligonine bei iš arti pamatyti gydytojų darbą.

Metų pradžioje įvyko knygos apie Juozą Žemgulį pristatymas. Knygos sudarytojas profesorius, gydytojas chirurgas Žilvinas Saladžinskas pristatė įdomią ir tikrai naudingą knygą „Juozas Žemgulys – gydytojas, karininkas, visuomenininkas, patriotas“.

Rinkimuose „Tautos gydytojas 2023“ (nominacija paskelbta 2024 m.), kuriuos organizavo naujienų portalas „Delfi“, gydytojo specialisto nominacijos kategorijoje buvo išrinktas VšĮ Respublikinės Panevėžio ligoninės Ortopedijos traumatologijos I skyriaus gydytojas ortopedas traumatologas Remigijus Mincė. Tai yra puiki naujiena ne tik VšĮ Respublikinei Panevėžio ligoninei, bet ir didžiulis pasiekimas gydytojui R. Mincei bei visam Panevėžio miestui.

2024 m. vasario mėn. Panevėžio ir Utenos apskričių gydymo įstaigų darbuotojai iš 7 savivaldybių dalyvavo Panevėžio teritorinės ligonių kasos (TLK) organizuotoje viktorinoje „Svarbu žinoti“. Tarp nugalėtojų, surinkusių galimą 40 taškų skaičių pateko ir VšĮ Respublikinės Panevėžio ligoninės socialinė darbuotoja Monika Mordasienė.

2024 m. vasario mėn. paskutinėmis dienomis VšĮ Respublikinės Panevėžio ligoninės medikai medicininę pagalbą teikė ne tik įprastiems pacientams, bet ir sužeistiems kariams. Ligoninėje vyko NATO karių pratybos. Tarptautiniuose mokymuose dalyvavo kariai iš Nyderlandų, Vokietijos, Norvegijos ir kitų šalių.

VšĮ Respublikinėje Panevėžio ligoninėje vyko konferencijos ir seminarai: „Masyvus kraujavimas. Kraujavimo valdymo gairių apžvalga“, tarptautinis mokslinis seminaras „Plaučių tromboembolijos gydymas intervenciniais gydymo metodais“, mokslinė praktinė konferencija „Preanalizinių veiksmų įtaka laboratorinių tyrimų kokybei“, kuriuose šalies specialistai sėmėsi žinių.

2024 m. Ligoninės direktorius Mindaugas Vaitkus ir slaugos administratorė Rasa Masiėnė dalyvavo Karjeros ir kontaktų mugėse, kurios vyko Vilniaus universiteto Medicinos fakultete, Kauno klinikose, Kalnapilio arenoje, Vilniaus ir Panevėžio kolegijose. Minėtose mugėse studentai susisiečia su potencialiais darbdaviais, užmezga pažintis bei apsikeičia reikalingais kontaktais.

2024 m. kovo mėn. VšĮ Respublikinėje Panevėžio ligoninėje viešėjo delegacija iš Ukrainos Poltavos regiono – delegacijos vadovas Lietuvos Respublikos garbės konsulas Poltavos srityje Volodymyr Pylypenko. Kartu atvyko Poltavos regioninės klinikinės M.V. Sklifosovskio ligoninės vyriausiasis gydytojas Grigori Oksak ir Poltavos regiono karinės administracijos viršininko pavaduotojas Volodymyr Vasylenko. Susitikimo tikslas – pasidalinti gerąja patirtimi, žiniomis, aptarti humanitarinės pagalbos Poltavos regionui galimybes bei pasirašyti bendradarbiavimo sutartį su Poltavos regionine klinicine ligonine. 2024 m. ir toliau ligoninė tęsė aktyvią paramą Ukrainai, siųsdama humanitarinės pagalbos siuntas.

2024 m. kovo mėn. buvo organizuoti lyderių ir vadovavimo mokymai, skirti skyrių vadovams.

2024 m. Ligoninėje startavo unikalus projektas „Būsimų medikų akademija“, kuriuo siekiama paskatinti moksleivius rinktis mediko profesiją. Akademijos dalyviams buvo suteikta galimybė iš arčiau susipažinti su gydytojo, slaugytojo ir kitų medikų profesijomis, jų specializacijomis, atskiroms profesijoms reikalingomis savybėmis ir savo akimis įvertinti mediko kasdienybę. Gegužės mėn. pabaigoje dalyviams išdalinti akademijos baigimo pažymėjimai.

2024 m. balandžio mėn. VšĮ Respublikinės Panevėžio ligoninės Psichiatrijos skyriaus vyresnioji slaugytoja Vilma Lukminienė išrinkta Nusipelnusia Lietuvos slaugytoja. LR Sveikatos apsaugos ministerijos organizuojamuose apdovanojimuose kandidatai buvo atrenkami vertinant jų ilgametį ir nepriekaištingą darbą, už vilties žodį sunkiausią akimirką, už atsidavimą profesijai, už išsaugotą sveikatą ir gyvybę.

2024 m. ligoninėje atšvęstos įkurtuvės. Sėkmingai įgyvendinus projektą Nr. J02-CPVA-V-08-0001 „VšĮ Respublikinės Panevėžio ligoninės tuberkuliozės diagnostikos ir gydymo infrastruktūros modernizavimas ir gydymo efektyvumo didinimas“, kuris buvo finansuojamas Europos regioninės plėtros fondo ir Europos socialinio fondo lėšomis, atidaryta atsinaujinusi, moderni ir šiuolaikiška mikrobiologijos laboratorija, atstovaujanti pažangiausią mikrobiologinių tyrimų infrastruktūrą, kuri leis ne tik tiksliau diagnozuoti ir gydyti pacientus, bet ir žengti didelį žingsnį mokslinių tyrimų srityje. Ligoninės laboratorijoje, atitinkančioje europinius standartus, įrengta moderni įranga ir profesionalių darbuotojų kolektyvas leis užtikrinti aukščiausios kokybės paslaugų teikimą Panevėžio regiono pacientams.

Visus metus vyko pamokėlės būsimiems tėveliams. VšĮ Respublikinės Panevėžio ligoninės Akušerijos ginekologijos klinikos Akušerijos skyriuje organizuojamos paskaitos skirtos nėščiosioms ir jų artimiesiems. Paskaitomis medikai siekia padėti pasiruošti gimdymui, pogimdyminiam laikotarpiui, naujagimio žindymui bei priežiūrai. Susitikimuose dalyvauja ir į būsimų tėvelių užduotus klausimus atsako VšĮ Respublikinės Panevėžio ligoninės Akušerijos ginekologijos klinikos gydytojai specialistai.

2024 metais VšĮ Respublikinė Panevėžio ligoninė toliau aktyviai tęsė įvairių savanoriškos veiklos ligoninėje programų organizavimą, kuris vyko visus metus. Savanoriauti mūsų ligoninėje norą nuolat pareiškėdavo ne tik Panevėžio miesto mokyklų vyresniųjų klasių moksleiviai, dirbantis jaunimas ir vyresnio amžiaus žmonės, bet ir studentai, kurie šiuo metu mokosi įvairiose šalies

aukštosiose mokyklose ir siekia gauti medicininį išsilavinimą. Šių savanorių pagalba buvo išties kokybiška ir labai reikalinga gydymo įstaigai. Savanorystę organizavo Slaugos administratorė Rasa Masienė o veiklą kuravo Panevėžio vyskupijos vyskupas Linas Vodopjanovas.

VšĮ Respublikinė Panevėžio ligoninė ne tik organizavo sveikatinimo renginius, bet ir patys dalyvavo kaip partneriai Širdies nepakankamumo dienos renginyje, kuris vyko Panevėžio miesto Laisvės aikštėje.

VšĮ Respublikinėje Panevėžio ligoninėje buvo organizuoti renginiai, skirti sveikatos prevencijai: Pagyvenusių žmonių diena, Pasaulinė psichikos diena, Pasaulinė artrito diena, Tėvo diena, skirta priminti apie prostatos vėžį bei Pasaulinė diabeto diena. Šių renginių ir akcijų metu į ligoninę buvo kviečiami žmonės, norintys pasitikrinti sveikatą, o po patikros pasiklausti specialistų paskaitų. Lektoriai supažindino renginių dalyvius jiems aktualiomis sveikatos temomis. Minėti renginiai sulaukė didelio dėmesio iš visuomenės.

2024 m. rugpjūčio mėn. po penkerių metų kadencijos atsisveikinta su direktoriumi Arvydu Skorupsku, o VšĮ Respublikinės Panevėžio ligoninės kolektyvui bei plačiajai visuomenei buvo pristatytas naujasis vadovas Mindaugas Vaitkus, kuris pradėjo savo penkerių metų kadenciją. Naujajam VšĮ Respublikinės Panevėžio ligoninės vadovui M. Vaitkui pristatyti atvyko LR Sveikatos apsaugos ministras Aurimas Pečkauskas.

Rugsėjo 9-ąją dieną VšĮ Respublikinės Panevėžio ligoninės gausus darbuotojų būrys dalyvavo Panevėžio miesto 521-ojo gimtadienio eisenoje su ligoninės simbolika.

VšĮ Respublikinėje Panevėžio ligoninėje spalio 28 d. įvyko susitikimas su VšĮ „Savanoriai vaikams“ vadovais, o visuomenėje geriau žinomais „Niekieno vaikų“ asociacijos nariais. Susitikimo metu aptartos bendradarbiavimo galimybės, siekiant užtikrinti kuo palankesnes sąlygas mažiesiems pacientams, atsidūrusiems sudėtingoje gyvenimiškoje situacijoje. Susitikime dalyvavo VšĮ „Savanoriai vaikams“ vadovė Ieva Šuipė, „Niekieno vaikai“ programos vadovė Ignė Stoškutė – Mažuknienė, Panevėžio savanorių koordinatorė Dovilė Šukienė, VšĮ Respublikinės Panevėžio ligoninės personalas, kuris kiekvieną dieną susiduria su mažaisiais pacientais ir jų tėveliais.

VšĮ Respublikinėje Panevėžio ligoninėje gydomi vaikai nuolat sulaukia įvairiausių organizacijų atstovų dėmesio. Vaikų ligų skyriuje lankėsi socialinio – kultūrinio projekto „Šypsenu lietus“ dalyviai. „Šypsenu lietus“ – tai VšĮ „Viena šeima“ inicijuojamas projektas, skirtas sergantiems Lietuvos vaikams bei jų artimiesiems, kuriems šiandien ligoninė – laikini namai. Projekto organizatoriai VšĮ „Viena šeima“ tvirtai tiki ir savo tikėjimą skleidžia pasauliui, jog su šypsena sveikti lengviau.

Lapkričio 6 d. ligoninėje buvo organizuota Pyragų diena, o suaukotos lėšos buvo skirtos ligoninės Vaikų ligų skyriui.

Gruodžio mėn. ligoninėje oficialiai atidarytas šiuolaikiškas ir modernizuotas Bendrosios ir abdominalinės chirurgijos skyrius, kuris po sėkmingai užbaigtų renovacijos darbų, pasiruošęs teikti aukščiausios kokybės paslaugas. Šis naujai įrengtas skyrius pasižymi moderniomis technologijomis ir inovatyviais sprendimais, kurie užtikrins pacientų komfortą bei efektyvų gydymą.

Ligoninės vadovui iniciavus, Darbo taryba pritarė pašalpų skyrimui darbuotojams. 2024 m. VšĮ Respublikinės Panevėžio ligoninės darbuotojams pašalpų išmokėta – 135 828,00 Eur. 2024-iaisiais metais ligoninėje toliau buvo tęsiama tradicija – sveikinti mūsų įstaigos darbuotojus jų asmeninių jubiliejų (50, 60, 70 m.) ir jubiliejinių darbo mūsų įstaigoje sukakčių (40, 45, 50 m.) progomis. 2024 m. buvo pasveikinta 200 ligoninės darbuotojų.

2024 metų pabaigoje buvo organizuoti kalėdiniai renginiai: gražiausiai papuoštų ligoninės erdvių konkursas, šventiniai sveikinimai partneriams, kalėdinės dovanos ligoninės darbuotojų vaikams iki 12 m., kalėdinės saldžiosios dovanos skyrių ir padalinių darbuotojams, šventinis spektaklis ligoninės darbuotojų vaikams bei jų apsilankymas Kultūros centre. Pasitinkant Šv. Kalėdas Psichiatrijos skyriaus darbuotojų ir pacientų papuošta kalėdinė eglutė buvo nuvežta į Seimą, kur papuošė Sveikatos reikalų komiteto salę.

Pasitinkant didžiąsias metų šventes darbuotojai buvo pakviesti į didžiąją salę kalėdiniam

pasibuvimui. Susirinkusiems šventinę atmosferą kūrė talentingasis dainininkas Modestas Pariauka, ligoninės direktorius Mindaugas Vaitkus visus pasveikino su artėjančiomis šventėmis.

Baigiantis metams ligoninė organizavo darbuotojų kūrybiškumą įprasminančią parodą. Darbuotojai galėjo teikti savo fotografijas, kuriose įamžinta ligoninė jų akimis. Vėliau nuotraukos perkeltos ant drobių, kurios buvo eksponuojamos ligoninės fojė. Ypatingą dėmesį pelnė viena nuotrauka, kuri sulaukė daugiausiai balsų. Jos autorė – Intervencinės kardiologijos gydytoja Rūta Ablonskytė – Dūdonienė. Šis kūrinys pelnytai įvertintas kaip geriausias ir papuošė 2025 metų ligoninės sieninio kalendoriaus viršelį. Visiems dalyviams buvo įteiktos atminimo dovanėlės.

Baigiantis metams paskelbti 2024-ųjų Metų panevėžiečiai. Tarp nusipelnusių panevėžiečių ir VšĮ Respublikinės Panevėžio ligoninės Priėmimo – skubiosios pagalbos skyriaus vedėja vidaus ligų gydytoja Jolanta Vokietienė. Gydytojai įvertinimas skirtas už tai, kad jos vadovaujamas Priėmimo – skubiosios pagalbos skyrius tapo modernus ir pasirengęs operatyviai reaguoti į sudėtingiausias medicinines situacijas. Aktyviai organizuodama medicininius klasterius pandemijos metu gydytoja užtikrino kokybišką pacientų priežiūrą.

2024 m. VšĮ Respublikinė Panevėžio ligoninė toliau tęsė aktyvią savo veiklos viešinimo ir kitos informacijos, susijusios su asmens sveikatos priežiūros paslaugų teikimu, sklaidą per respublikines ir rajonines žiniasklaidos priemones.

VšĮ Respublikinė Panevėžio ligoninė nuolat bendradarbiauja su UAB „Radijo pulsas“, naujienų portalais „Jūsų Panevėžys“, „Aina“, miesto dienraščiu „Sekundė“, regionų dienraščiais „Kupiškėnų mintys“, „Šiaurės rytai“, „Lietuvos sveikata“, Gerų naujienų televizija (GNTV), kad šiaurės rytų Lietuvos regiono žmonės susipažintų su ligoninės veikla, teikiamomis sveikatos priežiūros paslaugomis. Aktyviai bendradarbiauta ir su respublikinėmis LNK, TV3, LRT bei Lietuvos ryto televizijomis. Dalyvauta Lietuvos Ryto dienraščio sveikatos projektuose. Dedame daug pastangų, kad visa informacija, susijusi su VšĮ Respublikinės Panevėžio ligoninės veikla, kuo greičiau visuomenei būtų perduota per socialinius tinklus – medžiagą ir nuotraukas talpiname VšĮ Respublikinės Panevėžio ligoninės ir Likėnų reabilitacijos ligoninės svetainėse ir socialiniuose tinkluose – „Facebook“, Instagram ir LinkedIn.

Jau eilę metų VšĮ Respublikinėje Panevėžio ligoninėje vykdomas sielovadinis darbas. Tam yra skiriamas ypatingas dėmesys. VšĮ Respublikinėje Panevėžio ligoninėje kapelionas Pavel Andžejevski, filiale Likėnų reabilitacijos ligoninėje kapelionas Kostas Balsys bendrauja su ligoniais, suteikdami jiems bendražmogišką, psichologinę ar tikėjimo plotmės pagalbą. Per didžiąsias metų šventes, ligoninės koplyčioje mišias aukojo Panevėžio vyskupijos vyskupas Linas Vodopjanovas. Tradiciškai buvo minima ir Pasaulinė ligonių diena, už kurią meldžiamasi ligoninės koplyčioje.

10. FINANSINĖ VEIKLOS ANALIZĖ

Ligoninės dalininko Lietuvos Respublikos sveikatos apsaugos ministerijos kapitalas 2024-12-31 yra 619 059,56 Eur.

10.1. Ilgalaikis turtas

Savo veiklai užtikrinti Ligoninė naudoja tiek savo lėšomis įsigytą, tiek iš LR Sveikatos apsaugos ministerijos (SAM) ir kitų įstaigų pagal panaudos sutartis gautą turtą.

SAM ilgalaikis turtas, perduotas Ligoninei patikėjimo teise pateikiamas 10.1.1 lentelėje. Turto vertė pateikiama įsigijimo savikaina.

10.1.1 lentelė. Sveikatos apsaugos ministerijos ilgalaikio turto perdavimas patikėjimo teise, Eur.

Turto grupė	2024 12 31
Gyvenamieji pastatai	1 184 960
Negyvenamieji pastatai	27 168 302
Infrastruktūros statiniai	1 414 030
Medicinos įranga	4 491 545
Mašinos ir įrengimai	44 124
Kompiuterinė, biuro įranga ir kitas materialus turtas	220 710
Transporto priemonės	424 730
Kiti statiniai	244 919
Viso :	35 193 320

Ligoninė naudojami kitų įstaigų ilgalaikiu turto, perduotu pagal panaudos sutartis. Ilgalaikio materialaus ir nematerialaus turto pasiskirstymas pagal panaudos davėjus, pateiktas 10.1.2 lentelėje.

10.1.2 lentelė. Ilgalaikio turto pasiskirstymas pagal panaudos davėjus, Eur

Panaudos davėjai	2024 12 31	2023 12 31
Panevėžio miesto savivaldybė	40 867,41	40 867,41
Nac. žemės tarnyba prie LR ŽŪM	1 358 717,24	1 358 717,24
LSMUL Kauno klinikos	1 011 053,17	1 011 791,32
VŠĮ Respublikinė Šiaulių ligoninė	242 323,85	242 323,85
Vilniaus universitetinė ligoninė	13 915,00	13 915,00
Viso :	2 666 876,67	2 667 614,82

Ligoninei priklausančio ilgalaikio turto likutinė vertė 2024 m. pabaigoje sudarė 43 308 215,99 Eur (iš kurių 124 196,28 Eur – nematerialus turtas, 43 184 019,71 Eur – materialus turtas).

2024 metais įsigyta ilgalaikio turto už 14 430 573,82 Eur (iš kurių 14 323 305,74 Eur – materialus turtas, 107 268,08 Eur – nematerialus turtas).

Apskaičiuota nusidėvėjimo suma 2024 metais sudarė 2 553 290,48 Eur (iš kurių 2 501 730,73 Eur – materialus turtas, 51 559,75 Eur – nematerialus turtas).

Nurašyta pripažinto netinkamu naudoti ilgalaikio materialiojo turto – 9 237 304,64 Eur (12-ojo VSAFAS 1 priedo 10 st. 3.3 eil.). Iš kurių 8 773 920,26 Eur nurašyta iš nebaigtos statybos. 7 550 443,05 Eur perkelta į ilgalaikio turto pasigaminimą, nes baigti Ligoninės pastatų atnaujinimo (modernizavimo) darbai pagerino pastatų naudingąsias savybes. Iš nebaigtos statybos į ilgalaikį turtą perkelta pagaminta saulės fotovoltinė elektrinė už 236 569,52 Eur be PVM. Likusi suma nurašyta į remonto sąnaudas, nes atlikti darbai nepagerino pastatų naudingų savybių ir neprailgino naudingo tarnavimo laiko.

Vadovaujantis LR Sveikatos apsaugos ministerijos 2024 m. spalio 7 d. raštu Nr. 10-3251 „Dėl ilgalaikio materialiojo turto, kurio įsigijimo vertė iki 500 Eur, pergrupavimo“, nurašyta 150 ilgalaikio materialiojo turto vienetų už 55 759,03 Eur, kurių įsigijimo savikaina buvo mažesnė negu 500 Eur, o bendra likutinė vertė lygi nuliui. Turtas perkeltas į pagal panaudos sutartis gauto turto nebalansinę sąskaitą, kaip trumpalaikis turtas.

Ilgalaikio materialaus turto, priklausančio Ligoninei nuosavybės teise, pokytis per 2024 metais pateiktas 10.1.3 lentelėje.

10.1.3 lentelė. Ilgalaikio materialaus turto pokytis 2024 m., Eur

Eil. Nr.	Straipsniai	Pastatai	Infrastruktūros statiniai	Kiti statiniai	Mašinos ir įrenginiai	Transporto priemonės	Baldai, biuro įranga ir kt. mat. turtas	Nebaigta statyba	Iš viso
1	2	3	4	5	6	7	8	9	10
1.	Įsigijimo ar pasigaminimo savikaina ataskaitinio laikotarpio pradžioje	29819798	2265772	244919	31216507	950232	2000351	6852359	73349938
2.	Įsigijimai per ataskaitinį laikotarpį	7550443	486435	0	3098293	0	333470	2854665	14323306
3.	Parduoto, perduoto ir nurašyto turto suma per ataskaitinį laikotarpį	0	0		-3590002	0	-104382	-8773920	-9237305
4.	Pergrupavimai (+/-)								
5.	Įsigijimo ar pasigaminimo savikaina ataskaitinio laikotarpio pabaigoje	37370251	2752206	244919	33955798	950232	2229439	933104	78435939
6.	Sukaupta nusidėvėjimo suma ataskaitinio laikotarpio pradžioje	-9603835	-424628	-193407	-20955574	-733825	-1268709	x	-33206978
7.	Apskaičiuota nusidėvėjimo suma per ataskaitinį laikotarpį	-302955	-95298	-2711	-1917387	-32891	-150488	x	-2501731
8.	Sukaupta perduoto, perduoto ir nurašyto turto nusidėvėjimo suma	0	0		-358831	0	-97959	x	-456790
9.	Pergrupavimai (+/-)								
10.	Sukaupta nusidėvėjimo suma ataskaitinio laikotarpio pabaigoje	-9933790	-519926	-196118	-22514131	-766716	-1321239	x	-35251919

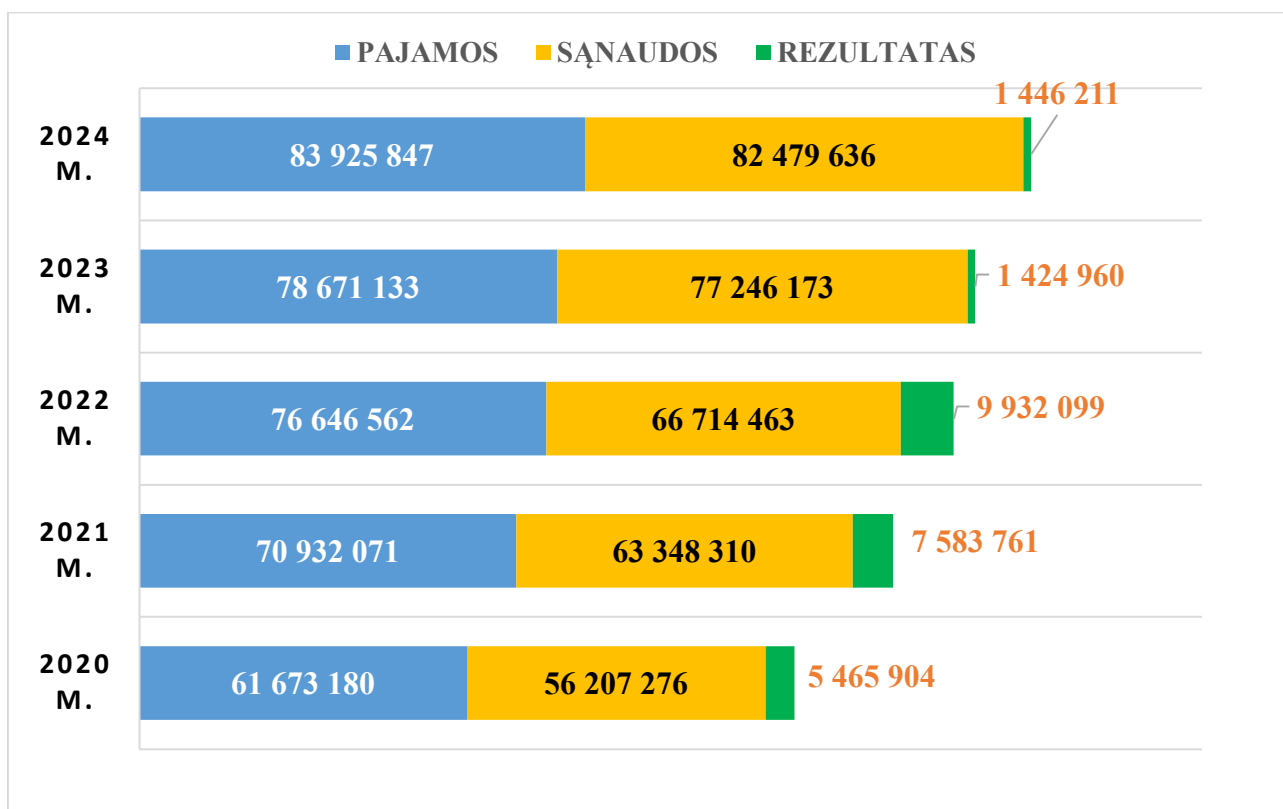
11.	Ilgalaikio materialiojo turto likutinė vertė ataskaitinio laikotarpio pabaigoje	27436451	2232281	48800	11441667	183516	908201	933104	43184020
12.	Ilgalaikio materialiojo turto likutinė vertė ataskaitinio laikotarpio pradžioje	20188963	1841144	51511	10260933	216408	731642	6852359	40142960

10.2. Pajamos ir sąnaudos

2024 m. Ligoninės grynasis perviršis siekia 1 446 211 Eur.

10.2.1 lentelė. Pajamos - sąnaudos 2020-2024 metais

	2020m.	2021m.	2022m.	2023m.	2024m.
PAJAMOS	61 673 180	70 932 071	76 646 562	78 671 133	83 925 847
SĄNAUDOS	56 207 276	63 348 310	66 714 463	77 246 173	82 479 636
REZULTATAS	5 465 904	7 583 761	9 932 099	1 424 960	1 446 211




10.2.1 diagrama. Ligoninės rezultato palyginimas 2020-2024 m.



10.2.2 diagrama. Ligoninės finansinio rezultato augimo kreivė 2020-2024 m.

Lyginant 2024 m. pajamas ir sąnaudas su 2023 m., matyti, kad 2024 m. pajamos išaugo 6,7 proc., o sąnaudos padidėjo 6,8 proc. (10.2.2 lentelė).

10.2.2 lentelė. Ligoninės 2023 – 2024 m. pajamų ir sąnaudų palyginimas



	2023 m.	2024 m.	Pokytis, EUR	Pokytis, %
PAJAMOS	78 671 133	83 925 847	5 254 714	6,7%
SĄNAUDOS	77 246 173	82 479 636	5 233 463	6,8%
REZULTATAS	1 424 960	1 446 211	21 251	1,5%

2024 m. finansinis rezultatas didėjo 1,5 proc., lyginant su 2023 m.

10.2.1. Pajamos ir sąnaudos iš pagrindinės veiklos

Pagrindinės veiklos pajamos 2024 m. – **83 141 143** Eur.

Finansavimo pajamos – 3 375 299 Eur:

- Iš valstybės biudžeto – 698 599 Eur;
- Iš ES, užsienio valstybių ir tarptautinių organizacijų lėšų – 696 595 Eur;
- Iš kitų finansavimo šaltinių – 1 980 105 Eur.

Pagrindinės veiklos kitos pajamos 2024 m. yra 79 765 844 Eur. Šias pajamas sudaro:

- Uždirbtos pajamos iš privalomojo sveikatos draudimo fondo už suteiktas medicininės paslaugas – 79 288 042 Eur (10.2.1.1 lentelė).
- Kitos prekių, turto, paslaugų pardavimo pajamos (spec. lėšos) – 477 802 Eur.

10.2.1.1 lentelė. Pajamos iš PSD fondo 2024 m.

Teritorinė ligonių kasa	Suma, Eur
Panevėžio TLK	79 288 042
Viso:	79 288 042

Pagrindinės veiklos sąnaudos 2024 m. – 82 374 190 Eur.

Ligoninės pajamų ir sąnaudų iš pagrindinės veiklos pokytis (Eur) 2023 – 2024 m. pateiktas 10.2.1.2 lentelėje.

10.2.1.2 lentelė. Pajamų ir sąnaudų iš pagrindinės veiklos pokytis 2023-2024 m., Eur

Straipsniai	2023 m.	2024 m.	Pokytis, %
Pagrindinės veiklos pajamos	77 955 419	83 141 143	6,65
Finansavimo pajamos	4 129 404	3 375 299	-18,26
Pagrindinės veiklos kitos pajamos	73 826 015	79 765 844	8,05
Pagrindinės veiklos sąnaudos	-76 759 078	-82 374 190	7,32
Darbo užmokestis ir socialinio draudimo	-56 204 500	-60 030 185	6,81
Nusidėvėjimo ir amortizacijos	-2 089 688	-2 540 900	21,59
Komunalinių paslaugų ir ryšių	-1 365 332	-1 351 069	-1,04
Transporto	-74 348	-89372	20,21
Kvalifikacijos kėlimo ir komandiruočių	-48 699	-90 962	86,78
Paprastojo remonto ir eksploatavimo	-1 486 403	-1 858 226	25,01
Sunaudotų ir parduotų atsargų	-11 415 676	-13 693 672	19,95
Finansavimo ir nurašytų sumų	-808 388	5982	-99,26

Socialinių išmokų	-166 320	-135 828	-18,33
Kitų paslaugų	-2 950 704	-2 417 233	-18,08
Kitos	-149 020	-160 761	7,88

10.2.1.3 lentelė. Atsargų sunaudojimo sąnaudų pokytis 2023-2024 m., Eur

	2023 metai	2024 metai	Pokytis, EUR	Pokytis, %
Sunaudotų atsargų savikainos sąnaudos	11 415 676	13 693 672	2 277 996	20%
Maitinimui sunaudotų atsargų savikaina	653 261	650 505	-2 756	-0,4%
Kraujo komponentai	542 967	454 997	-87 970	-16%
Dezinfekcinės medžiagos, tvarsliaiva, tirpalai	255 259	230 820	-24 439	-10%
Medikamentų savikaina	2 578 138	2 272 794	-305 344	-12%
Medicininės pagalbos priemonių savikaina	5 917 534	8 351 976	2 434 442	41%
Slaugos priemonių ir sunaudotų medžiagų savikaina	1 168 405	1 122 997	-45 408	-4%
Sunaudoto ūkinio inventoriaus savikaina	300 112	609 583	309 471	103%

10.2.1.4 lentelė. Paprastojo remonto ir eksploatacijos sąnaudų pokytis 2023-2024 m., Eur

	2023 metai	2024 metai	Pokytis, EUR	Pokytis, %
Paprasto remonto ir eksploatacijos sąnaudos	1 486 403	1 858 226	371 823	25%
Pastatų remonto ir eksploatacijos	1 005 165	1 217 785	212 620	21%
Medicininės įrangos remonto ir eksploatacijos	366 141	536 575	170 434	47%
Kitos įrangos ir ūkinio inventoriaus remonto ir eksploatacijos	115 097	103 866	-11 231	-10%

10.2.1.5 lentelė. Komunalinių paslaugų ir ryšių sąnaudų pokytis 2023-2024 m., Eur

	2023 metai	2024 metai	Pokytis, EUR	Pokytis, %
Komunalinių paslaugų ir ryšių sąnaudos	1 365 332	1 351 069	-14 263	-1%
Šildymo	600 715	514 372	-86 343	-14%
Elektros energijos	510 807	599 394	88 587	17%
Vandentiekio ir kanalizacijos	153 525	160 009	6 484	4%
Ryšių paslaugos	8 298	14 163	5 865	71%
Dujų paslaugos	91 987	63 131	-28 856	-31%

10.2.1.6 lentelė. Kitų paslaugų sąnaudų pokytis 2023-2024 m., Eur

	2023 metai	2024 metai	Pokytis, EUR	Pokytis, %
KITŲ PASLAUGŲ SĄNAUDOS	2 950 704	2 417 233	-533 471	-18%
Kitų įstaigų atliekamų medicininių tyrimų sąnaudos	112 499	139 513	270 14	24%
Skalbimo paslaugų sąnaudos	686 781	526 223	-160 558	-23%
Banko paslaugų sąnaudos	6 194	7 090	896	14%
Kompiuterinės eksploatacijos sąnaudos	94 983	96 492	1 509	2%
Medicininė ir buitinių atliekų sąnaudos	353 382	435 050	81 668	23%
Draudimo sąnaudos	13 638	32 120	18 482	136%
PVM sąnaudos	1 162 083	601 528	-560 555	-48%
Kitų paslaugų sąnaudos	521 144	579 217	58 073	11%

10.2.2. Kitos veiklos pajamos ir sąnaudos

Ataskaitiniu laikotarpiu Ligoninė iš kitos (kavinės ir kitų nemedicininė paslaugų) veiklos uždirbo 784 704 Eur pajamų ir patyrė 666 623 Eur veiklos sąnaudų.

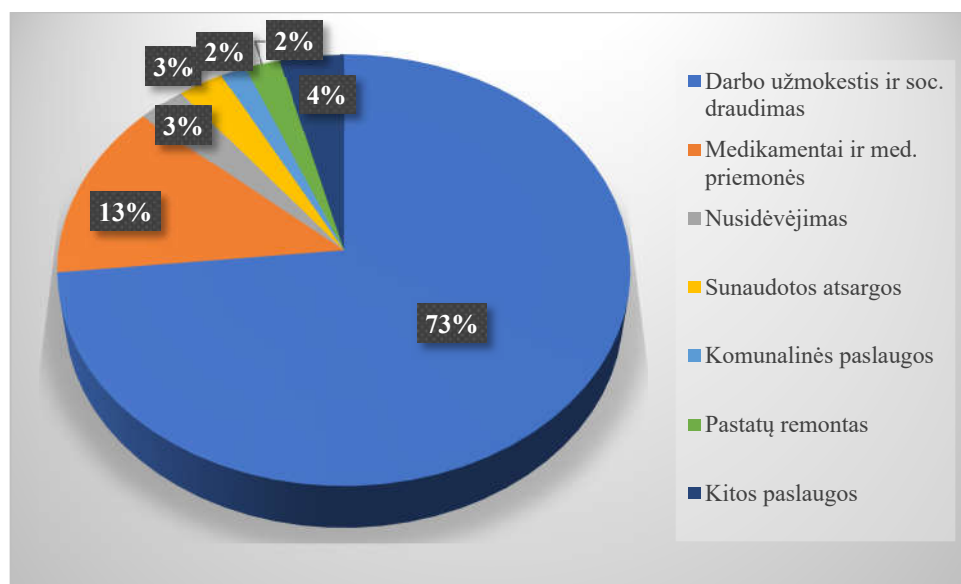
Kitos veiklos ataskaitinio laikotarpio rezultatas – 118 081 Eur perviršis.

10.2.2.1 lentelė. Pajamų ir sąnaudų iš kitos veiklos (kavinė ir nemedicininės paslaugos) pokytis 2023-2024 m., Eur

Straipsniai	2023 m.	2024 m.	Pokytis, %
Kitos veiklos pajamos	715 714	784 704	9,64%
Kitos veiklos sąnaudos	723 932	666 623	-7,92%
Darbo užmokesčio ir socialinio draudimo sąnaudos	227 585	276 901	21,67%
Komunalinių paslaugų sąnaudos	24 041	26 393	9,78%
Ilgalaikio materialinio turto nusidėvėjimo sąnaudos	7 002	12 390	76,95%
Sunaudotų atsargų sąnaudos	186 572	185 887	-0,37%
Paprastojo remonto ir eksploatavimo sąnaudos	87 102	42 144	-51,62%
Nemedicininė paslaugų sąnaudos	123 769	102 046	-17,55%
Kitų paslaugų sąnaudos	67 861	20 862	-69,26%

10.2.3. Pagrindinės veiklos sąnaudų struktūra

Pagrindinės veiklos sąnaudų struktūra pagal visus finansavimo šaltinius procentine išraiška pateikiama 10.2.3.1 diagramoje. Didžiausią pagrindinės veiklos sąnaudų dalį – 73 proc. sudaro darbo užmokesčio ir socialinio draudimo sąnaudos, medikamentų sąnaudos – 13 proc., ilgalaikio turto nusidėvėjimo sąnaudos – 3 proc., sunaudotų atsargų sąnaudos – 3 proc., komunalinių paslaugų ir ryšių sąnaudos – 2 proc., pastatų remonto sąnaudos – 2 proc., kitų paslaugų sąnaudos – 4 proc.

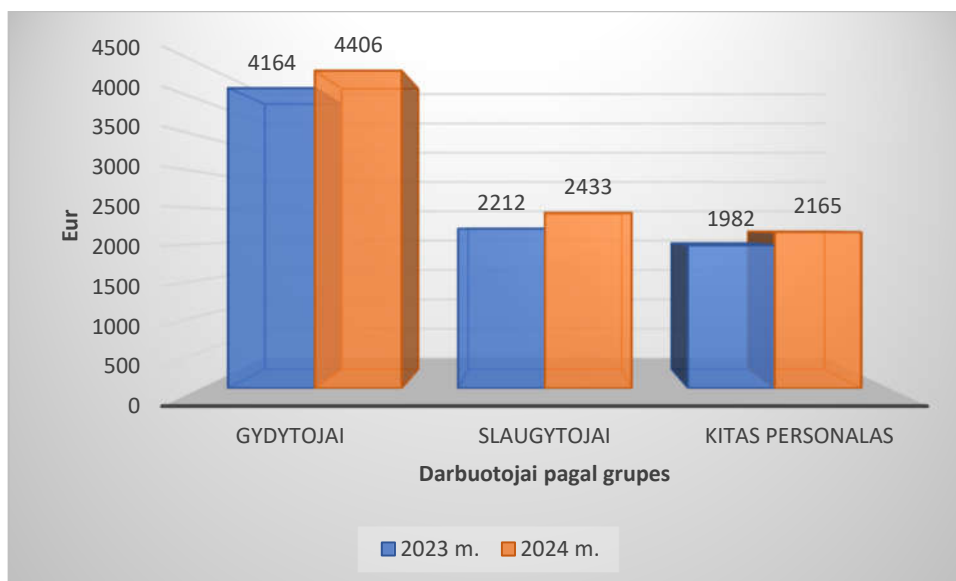


10.2.3.1 diagrama. Pagrindinės veiklos sąnaudų struktūra 2024 m.

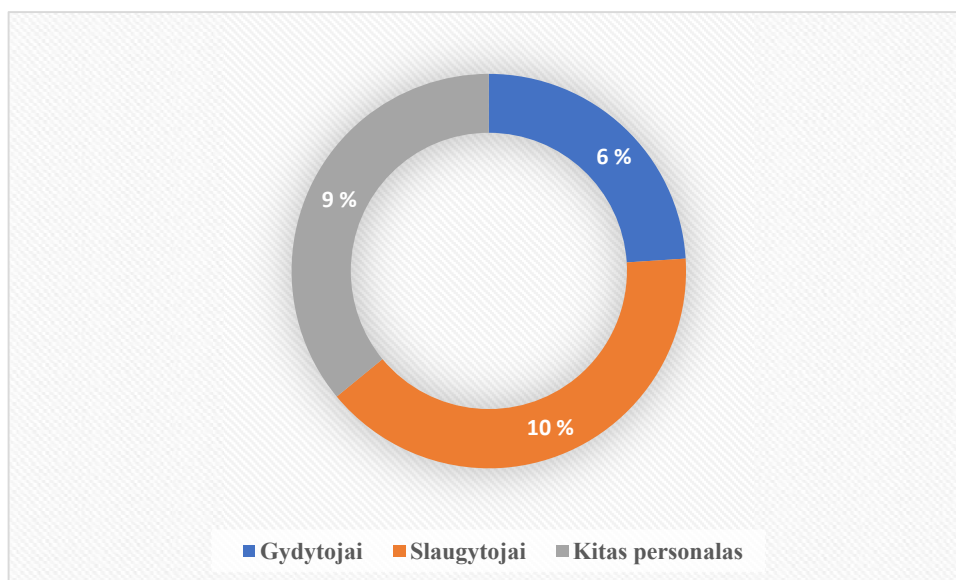
10.3. Darbuotojų darbo užmokesčio rodikliai

2024 m. darbuotojų darbo užmokestis buvo didinamas nuo sausio 1 d. vidutiniškai 8 proc., gavus papildomą PSDF lėšų sumą. Vidutinio darbo užmokesčio pokytis, lyginant 2024 m. su praėjusiais kalendoriniais metais, yra 9,79 proc.

Darbuotojų atlyginimų kitimo tendencijos vertintos lyginant 2023 – 2024 m. priskaitytą vidutinį darbo užmokestį su priedais, premijomis, priemokomis už papildomą darbą ir pan., atsižvelgiant į faktiškai dirbtą laiką.

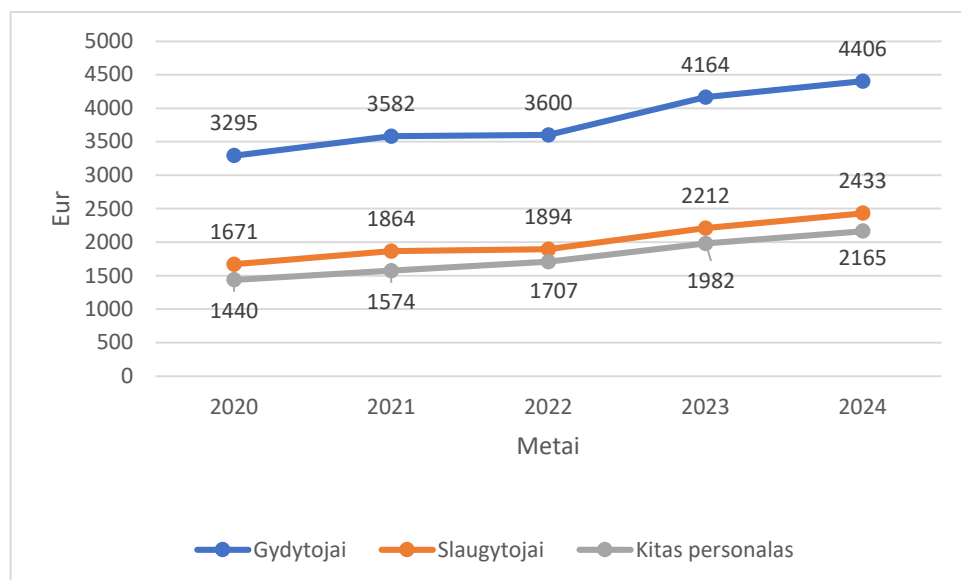


10.3.1 diagrama. Priskaityto vidutinio darbo užmokesčio palyginimas 2023-2024 m.



10.3.2 diagrama. Priskaityto vidutinio darbo užmokesčio padidėjimas procentais 2024 m.

Vertinant darbuotojų priskaityto vidutinio darbo užmokesčio kitimą per pastaruosius 5 metus, pastebimas tolygus augimas (10.3.3 diagrama).



10.3.3 diagrama. Priskaityto vidutinio darbo užmokesčio kitimas 2020-2024 m.

Gydytojų priskaitytas darbo užmokestis nuo 2020 m. iki 2024 m. padidėjo 34 proc., slaugytojų 45 proc., kito personalo – 50 proc.

Darbo užmokestis 2024 m. palyginus su 2023 m. padidėjo 10%. Darbuotojų darbo užmokesčiui ir soc. draudimui 2024 m. panaudota 58 mln. Eur, o 2023 m. – 53 mln. Eur.

10.3.1 lentelė. Priskaitytas darbo užmokestis 2023-2024 m.

	2023m.	2024m.	2023m.	2024m.	DUF
	Darbuotojų vidurkis	Darbuotojų vidurkis	Darbo užmokesčio fondas	Darbo užmokesčio fondas	Pokytis %
IŠ VISO	1 943	1 975	53 173 704	58 520 708	10%

10.3.2 lentelėje pateikiama informacija apie vadovaujamas pareigas einančių asmenų atlyginimą 2024 m.

10.3.2 lentelė. Vadovaujamas pareigas užimančių asmenų baziniai atlyginimai 2024 m., Eur

Eil. Nr.	Pareigų (pareigybės) pavadinimas	Bazinis atlyginimas
1.	Direktorius	118 012
2.	Direktoriaus pavaduotojai (2)	142 568

10.4. Kreditoriniai įsipareigojimai

Ligoninės kreditoriniai įsipareigojimai 2023 m. gruodžio 31 d. buvo 735 354 Eur, 2024 m. gruodžio 31 d. kreditoriniai įsipareigojimai sumažėjo 42 proc. ir sudarė 427 436 Eur.

Kreditorinių įsipareigojimų sumažėjimą lėmė sumažėjusios rangos darbų sąnaudos.

10.4.1 lentelė. Tiekėjams mokėtinos sumos 2023-2024 m., Eur

	2023 m.	2024 m.	Pokytis, EUR	Pokytis, %
Tiekėjams mokėtinos sumos	735 354	427 436	-307 918	-42%

Išanalizavus Ligoninės 2024 m. pasiektus finansinius rezultatus, darytina išvada, kad Ligoninė, vadovaudamasi LR Sveikatos apsaugos ministro 2024 m. liepos 26 d. įsakymu Nr. V-769 „Dėl Lietuvos nacionalinės sveikatos sistemos viešųjų ir biudžetinių įstaigų, teikiančių asmens sveikatos priežiūros paslaugas, veiklos rezultatų vertinimo rodiklių 2024 metų siektinų reikšmių patvirtinimo“ veiklos finansinių rezultatų vertinimo rodiklius įvykdė.

10.5. Sutartinių įsipareigojimų su Panevėžio TLK vykdymas

2024 m. sutartinių įsipareigojimų su Panevėžio TLK vykdymas 98,3 proc. Didžiausią įtaką sutartinių įsipareigojimų vykdymui turėjo sezoniškumas, žmogiškųjų resursų trūkumas bei Konsultacijų poliklinikos ir Chirurgijos klinikos renovacijos metu sumažėjęs ambulatorinių ir stacionariųjų paslaugų skaičius. 2024 m. lyginant sutartinę ir faktinę gautų lėšų sumas suteikta stebėjimo paslaugų 25,7 proc., insulto gydymo, kai taikoma trombolizė 14,9 proc., gydytojų specialistų konsultacijų 5,4 proc., ambulatorinės chirurgijos paslaugų 5,2 proc., profilaktinių programų paslaugų 4,1 proc., sąnarių (klubo, kelio ir kitų sąnarių) endoprotezavimo paslaugų 2,4 proc., chirurgijos dėl dauginių traumų paslaugų 2,3 proc., dienos chirurgijos paslaugų 0,6 proc. daugiau nei buvo numatyta 2024 m. sutartyje. Didžiausias procentinis plano likutis miokardo infarkto (kai yra ST segmento pakilimas) gydymo, kai atliekamas širdies vainikinių kraujagyslių stentavimas paslaugų (-30,3 proc.), skubiosios medicinos pagalbos paslaugų (-20,0 proc.), insulto gydymo, kai taikoma trombektomija, paslaugų (-16,1 proc.), širdies stimulatoriaus ar defibriliatoriaus implantavimo ar pakeitimo paslaugų (-12,5 proc.) grupėse. Didžiausias plano likutis birželio, rugpjūčio, rugsėjo ir lapkričio mėn., suteikta daugiau paslaugų nei sutartiniai įsipareigojimai sausio, kovo, gegužės ir spalio mėn. Suteiktų paslaugų procentas lyginant su 1/12 sutartinės sumos pateiktas 10.5.1 lentelėje.

10.5.1 lentelė. Suteiktų paslaugų proc. 2024 m. palyginimas su 1/12 2024 m. sutartinės sumos

Paslaugų grupė	Sausio mėn.	Vasario mėn.	Kovo mėn.	Balandžio mėn.	Gegužės mėn.	Birželio mėn.	Liepos mėn.	Rugpjūčio mėn.	Rugsėjo mėn.	Spalio mėn.	Lapkričio mėn.	Gruodžio mėn.	2024 m.
Gydytojų specialistų konsultacijos	107,1	95,1	104,5	104,5	107,9	103,1	103,3	101,7	95,0	104,9	100,8	105,8	102,8
Gydytojų specialistų konsultacijos, kai atliekami diagnostiniai ir (ar) gydomieji veiksmai	111,6	107,6	114,2	108,3	108,9	101,7	104,2	104,2	112,9	124,4	115,1	129,5	112,0
Prioritetinės gydytojų specialistų konsultacijos	108,0	103,4	112,3	110,6	106,5	86,4	92,3	99,6	96,7	118,0	108,9	114,7	104,9

Paslaugų grupė	Sausio mėn.	Vasario mėn.	Kovo mėn.	Balandžio mėn.	Gegužės mėn.	Birželio mėn.	Liepos mėn.	Rugpjūčio mėn.	Rugsėjo mėn.	Spalio mėn.	Lapkričio mėn.	Gruodžio mėn.	2024 m.
Iš viso gydytojų specialistų konsultacijos	108,4	99,8	108,5	106,7	107,8	99,3	101,2	101,9	99,7	112,3	105,9	113,3	105,4
Skubios medicinos pagalbos paslaugos	78,5	66,7	79,2	77,7	88,3	85,5	89,7	91,9	78,1	79,6	71,2	75,2	80,0
Dienos stacionaro paslaugos	79,2	101,3	89,3	100,0	107,3	96,9	96,3	102,3	86,3	114,9	90,0	114,8	98,3
Dienos chirurgijos paslaugos	118,8	112,4	116,7	98,9	103,9	81,2	84,1	72,2	107,9	110,5	109,7	90,8	100,6
Stebėjimo paslaugos	118,8	120,6	135,8	124,2	127,6	119,5	118,6	124,2	125,8	128,1	121,9	142,3	125,7
Ambulatorinės chirurgijos paslaugos	124,2	115,5	116,1	104,9	126,2	97,6	89,2	79,3	99,6	117,2	107,5	86,7	105,2
Iš viso ambulatorinės paslaugos	104,5	102,0	106,4	103,0	106,9	95,1	96,6	95,7	98,9	111,3	102,7	107,5	102,6
Iš viso stacionarinės paslaugos	106,5	91,8	102,6	98,1	104,5	90,9	99,0	97,1	89,3	103,3	90,4	88,5	96,7
Gimdymo paslaugos	83,2	91,5	106,9	98,4	75,2	81,3	132,7	123,7	113,6	79,9	91,8	101,8	98,3
Insulto gydymo, kai taikoma trombolizė, paslaugos	200,4	118,4	77,9	55,7	122,6	70,9	223,9	62,7	230,9	171,6	81,4	58,2	114,9
Insulto gydymo, kai taikoma trombektomija, paslaugos	165,0	55,7	86,6	51,8	67,3	98,5	108,4	49,8	63,5	45,9	101,0	113,2	83,9
Miokardo infarkto (kai yra ST segmento pakilimas) gydymo, kai atliekamas širdies vainikinių kraujagyslių stentavimas, paslaugos	101,9	36,0	68,3	97,1	54,1	99,9	91,9	79,5	40,2	86,4	16,0	69,2	69,7
Kardiouchirurgijos paslaugoms (vožtuvų, pertvaros procedūroms, vainikinių arterijų šuntavimo paslaugoms)	0,0	0,0	0,0	0,0	0,0	0,0	0,0	0,0	0,0	0,0	0,0	0,0	0,0
Širdies stimulatoriaus ar defibriliatoriaus implantavimo ar pakeitimo paslaugoms	71,8	109,3	85,7	96,2	115,3	75,5	76,5	86,7	83,8	87,8	80,7	81,4	87,5
Šnarių (klubo, kelio ir kitų šnarių) endoprotezavimo paslaugoms	98,6	99,6	95,5	98,8	93,0	101,6	103,6	94,7	113,6	103,7	117,5	106,9	102,4
Chirurgijos dėl dauginių traumų paslaugoms	69,7	133,1	166,3	112,6	67,5	89,0	60,8	96,2	140,4	52,2	160,4	76,8	102,3
Onkologijos paslaugoms	121,3	88,6	81,4	77,7	124,5	86,9	78,9	105,8	107,5	101,9	83,9	138,1	99,9
Iš viso ambulatorinės ir stacionarinės paslaugos	107,0	93,6	102,1	97,6	103,0	92,3	98,5	95,3	92,7	103,0	94,2	96,3	97,9
Sergančiųjų cukriniu diabetu slaugos paslaugos	76,0	110,3	91,9	114,3	68,7	112,8	120,5	79,6	57,8	109,8	124,5	121,7	99,3
Slaugos ir palaikomojo gydymo paslaugos						0,0	142,2	17,3	97,1	131,8	128,6	103,6	89,0
Stacionarinės paliatyviosios pagalbos paslaugos	85,0	94,8	101,4	78,5	101,4	98,1	101,4	101,4	98,1	101,4	87,9	90,8	94,8

Paslaugų grupė	Sausio mėn.	Vasario mėn.	Kovo mėn.	Balandžio mėn.	Gegužės mėn.	Birželio mėn.	Liepos mėn.	Rugpjūčio mėn.	Rugsėjo mėn.	Spalio mėn.	Lapkričio mėn.	Gruodžio mėn.	2024 m.
Brangių tyrimų ir procedūrų paslaugos	116,3	104,3	108,6	112,0	110,8	105,3	113,6	105,5	98,4	107,7	100,5	113,3	108,0
Profilaktinių programų paslaugos	96,5	117,9	108,4	134,4	108,3	108,4	87,5	83,8	93,6	121,3	88,9	101,5	104,1
Reabilitacijos paslaugos	98,7	122,5	118,9	110,9	97,0	105,9	83,4	69,1	97,9	71,7	75,5	92,8	95,1
Iš viso	107,0	95,2	103,0	98,9	103,2	93,4	98,5	94,7	93,1	102,3	93,8	96,9	98,3

Sutartinių įsipareigojimų su Panevėžio TLK vykdymas 98,3 proc. Didžiausią įtaką sutartinių įsipareigojimų vykdymui turėjo sezoniškumas, nepakankami žmogiškieji resursai bei padalinių renovacijos metu sumažėjęs ambulatorinių ir stacionarinių paslaugų skaičius.

11. KORUPCIJOS PREVENCIJA

Vykdamas korupcijos prevencijos veiklą, asmuo, atsakingas už korupcijai atsparios aplinkos kūrimą, įgyvendina Šakinės korupcijos prevencijos sveikatos priežiūros sistemoje 2023–2025 metų veiksmų plane bei Ligoninės Korupcijos rizikos mažinimo priemonių 2023–2025 metų plane pateiktas priemones, mažinančias korupcijos apraiškų prielaidas. Plano vykdymo ataskaitos ir aktuali informacija apie įstaigos veiklą kuriant korupcijai atsparią aplinką skelbiama Ligoninės interneto svetainėje skiltyje Korupcijos prevencija <https://www.panevezioligonine.lt/korupcijos-prevencija/>.

Siekiant nustatyti, kiek ir kokių korupcijai atsparios aplinkos kūrimo priemonių, apimančių tam tikrus Korupcijos prevencijos įstatymo, Viešųjų ir privačių interesų derinimo įstatymo, Pranešėjų apsaugos įstatymo, Viešųjų pirkimų įstatymo, Vidaus kontrolės ir vidaus audito įstatymo reikalavimus, yra įdiegta Ligoninėje, 2024 m. atliktas atsparumo korupcijai lygio nustatymas (AKL). Nustatytas AKL yra 0,8 (aukštas atsparumo korupcijai lygis).

Įgyvendinant Lietuvos Respublikos viešųjų ir privačių interesų derinimo įstatymo (VPIDĮ) nuostatas, Ligoninės direktoriaus paskirti atsakingi asmenys Privačių interesų registre aktyviai vykdo viešųjų ir privačių interesų deklaravimo kontrolę ir stebėseną. 2024 m. du kartus buvo atliktas darbuotojų, įtrauktų įstaigoje į pareigybių, kurias užimantys asmenys privalo deklaruoti privačius interesus, sąrašą, patikrinimas. Kiekvieną mėnesį atsakingas už korupcijai atsparios aplinkos kūrimą asmuo, pagal pateiktus duomenis apie naujai priimtus/paskirtus darbuotojus kontroliuoja ir prižiūri, kaip deklaruojantys asmenys laikosi VPIDĮ nuostatų ir esant poreikiui išsiunčia darbuotojams el. paštu priminimus deklaruoti privačius interesus. Darbuotojams periodiškai mokymų metu arba el. paštu primenama apie pareigą patikslinti deklaraciją, taip pat apie prievolę nusišalinti nuo visų interesų konfliktą galinčių sukelti veiksmų atlikimo/ sprendimų priėmimo.

Siekiant tobulinti Ligoninės veiklą, įvertinti pacientų pasitenkinimą teikiamomis paslaugomis, nustatyti galimą korupcijos paplitimą, pacientų ir darbuotojų toleranciją korupcijai ir jų patirtį, kiekvienais metais vykdoma pacientų ir darbuotojų apklausa. Apibendrinti apklausos rezultatai rodo, kad dauguma pacientų yra patenkinti Ligoninėje teikiamomis paslaugomis, korupcija nėra paplitusi ir netoleruojama, darbuotojai yra susipažinę su taikomomis korupcijos prevencijos priemonėmis, žino kur kreiptis norint pranešti apie korupcijos atvejį.

Ligoninėje kasmet organizuojami mokymai darbuotojams, padedant formuoti korupcijai atsparią aplinką ir siekiant stiprinti darbuotojų antikorpines kompetencijas, rengiama ir atnaujinama dalijamoji medžiaga korupcijos prevencijos klausimais. Skatinant darbuotojus suprasti pranešėjų apsaugos mechanizmo esmę ir jo veikimą bei pranešti apie pažeidimus, Ligoninėje vyko

LR generalinės prokuratūros organizuojami mokymai darbuotojams pernešėjų apsaugos tema, o taip pat Ligoninės fojė tris savaites buvo eksponuojamas informacinis standas „Pranešėjų apsauga“.

Vykiant pacientų registraciją ambulatorinėms asmens sveikatos priežiūros paslaugoms gauti per Išankstinę pacientų registracijos informacinę sistemą (IPR IS), 2024 m. procentinis dydis siekė 100,2 proc.

2024 m. Ligoninėje nebuvo gauta pranešimų ir nebuvo nustatytų korupcijos ir (ar) korupcinio pobūdžio nusikalstamos veikos požymių turinčių veikų.

2024 m. Ligoninei buvo suteiktas Skaidrios asmens sveikatos priežiūros įstaigos vardas.

Ligoninė siekia veiklą vykdyti skaidriai, sąžiningai ir atsakingai, puoselėjant nepriekaištingą dalykinę reputaciją ir saugant Ligoninės steigėjo, paslaugų teikimo partnerių, darbuotojų, tiekėjų, pacientų bei visuomenės pasitikėjimą ja. Ligoninėje netoleruojama jokių korupcijos pasireiškimo formų ir korupcinio pobūdžio veikų, kryptingai kuriama korupcijai atspari aplinka. Didelis dėmesys skiriamas įstaigos veiklos viešumui, atskaitingumui visuomenei, darbuotojų antikorpucinių kompetencijų didinimui, veiksmingam interesų konfliktų valdymui, skaidriai ir efektyviai viešųjų pirkimų sistemai, paslaugų kokybės gerinimui, sprendimų ir procedūrų skaidrumui.

12. VYKDOMI PROJEKTAI

VšĮ Respublikinės Panevėžio ligoninės vykdomi projektai, įgyvendinami Europos sąjungos investicinių fondų lėšomis, sveikatos apsaugos srities valstybės investicijų programos lėšomis ir kitomis lėšomis. 2024 metais buvo sėkmingai baigti įgyvendinti projektai, kurių bendra suma siekia daugiau nei 18 milijonų Eur. Įvykdyti ir 2024 m. baigti projektai pateikiami 12.1 lentelėje.

12.1 lentelė. Įvykdyti projektai

Eil. Nr.	Projekto kodas	Projekto pavadinimas	Suma, Eur.	Sutarties data	Vykdytojas	Būsen a
1	Investicijų projektas, Projektas įgyvendinamas 2008 – 2025 m. sveikatos apsaugos srities valstybės investicijų programos lėšomis	„Viešosios įstaigos Respublikinės Panevėžio ligoninės filialo, Likėnų reabilitacijos ligoninės Biržų r. sav., Pabiržėje, Likėnų g. 43, gydomojo korpuso ir maisto gaminimo bloko rekonstravimas“	3 862 318,00	2008 – 2025 m.	Viešoji įstaiga Respublikinė Panevėžio ligoninė	Baigta
2	13.1.2-VIPA-T-113-02-0029	Pastato, esančio adresu Likėnų g. 43, Pabiržė, Biržų r. sav. (un. nr. 3693-8008-1010) fasado šiltinimas didinant energijos vartojimo efektyvumą	312 765,10	2021-01-27	Viešoji įstaiga Respublikinė Panevėžio ligoninė	Baigta

3	J02-CPVA-V-08-0001	VšĮ Respublikinės Panevėžio ligoninės tuberkuliozės diagnostikos ir gydymo infrastruktūros modernizavimas ir gydymo efektyvumo didinimas	8 276 775,28	2018-03-20	Viešoji įstaiga Respublikinė Panevėžio ligoninė	Baigta
4	KK-AM-SVV02-0144	VšĮ Respublikinės Panevėžio ligoninės saulės fotovoltinių elektrinių įrengimas	383 913,10	2022-10-18	Viešoji įstaiga Respublikinė Panevėžio ligoninė	Baigta
5	08.1.3-CPVA-V-601-02-0007	Geriatrijos paslaugų steigimas ir vystymas VšĮ Respublikinėje Panevėžio ligoninėje	2 349 401,14	2020-06-04	Viešoji įstaiga Respublikinė Panevėžio ligoninė	Baigta
6	13.1.2-VIPA-T-113-02-0018	Centrinės valdžios viešojo pastato, esančio adresu A.Jakšto g. 6, Panevėžys (un.nr. 2797-3206-4010) atnaujinimas didinant energijos vartojimo efektyvumą	723 352,00	2020-09-11	Viešoji įstaiga Respublikinė Panevėžio ligoninė	Baigta
7	13.1.2-VIPA-T-113-02-0020	Chirurginio korpuso (13D4p), esančio Smėlynės g. 25, Panevėžyje energinio efektyvumo didinimas	1 011 346,00	2020-09-11	Viešoji įstaiga Respublikinė Panevėžio ligoninė	Baigta
8	13.1.2-VIPA-T-113-02-0030	Terapinio pastato, Smėlynės g. 25, Panevėžys (un.nr. 2792-3002-0031) atnaujinimas didinant energijos vartojimo efektyvumą	636 860,63	2021-01-04	Viešoji įstaiga Respublikinė Panevėžio ligoninė	Baigta

9	08.4.2-ESFA-V-619-02-0001	Pacientų, kuriems įtariama onkologinė liga, srautų valdymo optimizavimas specializuotą onkologinę pagalbą teikiančiose gydymo įstaigose	21 662,74	2020-12-30	Viešoji įstaiga Klaipėdos universitetinė ligoninė	Baigta
10	08.1.3-CPVA-V-610	Gydytojo kardiologo ir slaugytojo konsultacijos asmenims, sergantiems širdies nepakankamumu, paslaugų prieinamumo gerinimas	55 791,82	2022-04-20	Lietuvos Respublikos sveikatos apsaugos ministerija	Baigta
11	07.06.01.02 Valstybės investicijų programos lėšos	Rentgeno diagnostikos paslaugų kokybės gerinimas	1 058 989,58	2023-05-08	Lietuvos Respublikos sveikatos apsaugos ministerija	Baigta
12	08.4.2-ESFA-V-617	Specialistų pritraukimas sveikatos netolygumams mažinti	21 104,00		Lietuvos Respublikos sveikatos apsaugos ministerija	Baigta
Viso:			18 714 279,39			

2024 metų siekiniai įgyvendinti, laiku užbaigiant 2021–2024 metų Europos Sąjungos fondų investicijų veiksmų ir kitas programas.

Baigtas projektas „VšĮ Respublikinės Panevėžio ligoninės tuberkuliozės diagnostikos ir gydymo infrastruktūros modernizavimas ir gydymo efektyvumo didinimas“, kurio tikslas buvo spręsti tuberkuliozės ligų plitimo kontrolės, diagnostikos ir gydymo paslaugų gerinimo klausimus, pagerinant asmens sveikatos priežiūros paslaugų kokybę ir prieinamumą Panevėžio regiono gyventojams. Ligoninė įsigijo medicininę diagnostinę įrangą, atnaujino mikrobiologijos laboratoriją. Moderni ir šiuolaikiška mikrobiologijos laboratorija, turinti pažangiausią mikrobiologinių tyrimų infrastruktūrą, leidžianti ne tik tiksliau diagnozuoti ir gydyti pacientus, bet ir žengianti didelį žingsnį mokslinių tyrimų srityje. Ligoninės laboratorijoje, atitinkančioje europinius standartus, įrengta moderni įrangą, o profesionalių darbuotojų kolektyvas leidžia užtikrinti aukščiausios kokybės paslaugų teikimą Panevėžio regiono pacientams. Užklupus ekstremaliai COVID-19 situacijai buvo iškilęs poreikis užtikrinti regiono COVID-19 pacientams gydyti reikalingų paslaugų teikimą Panevėžio ir Utenos regionų atraminėms ligoninėms, suteikiant apsaugos priemones, medicinos įrangą. Buvo pagerinta Panevėžio ir Utenos apskrityse esančių 11 ASPĮ darbo veikla.

VšĮ Respublikinėje Panevėžio ligoninėje, įgyvendinus projektą „Geriatrijos paslaugų steigimas ir vystymas VšĮ Respublikinėje Panevėžio ligoninėje“, buvo sukurta stacionarus Geriatrijos skyriaus veiklai reikalinga infrastruktūra. Buvo atlikta 7 aukšto patalpų rekonstrukcija, įrengiant išorinį 9 sustojimų liftą, taip pat įsigyta medicininė įrangą kokybiškų paslaugų teikimui.

Sėkmingai užbaigti net keturi pastatų modernizavimo projektai, administruojami ILTE agentūros, kuriais buvo atnaujinti 4 ligoninės pastatai: Konsultacijų poliklinika, filialas Likėnų reabilitacijos ligoninė, Chirurgijos ir Terapijos korpusai.

Sėkmingai užbaigtas ir saulės fotovoltinių elektrinių įrengimo projektas, finansuojamas ES lėšomis, administruojamas APVA agentūros, kuriuo įrengta 364,80 kW galios saulės elektrinės ant 7 ligoninės pastatų stogų.

Gerinant diagnostikos paslaugų kokybę, 2024 m. ligoninė įsigijo modernias, šiuolaikiškas, naujausius standartus atitinkančias dvi C lankų sistemas, kurios yra nepakeičiamos norint itin tiksliai ir greitai vizualizuoti operacijos metu. Medicininė įranga buvo finansuojama valstybės biudžeto lėšomis vykdant Lietuvos Respublikos sveikatos apsaugos ministerijos Rentgeno diagnostikos paslaugų kokybės gerinimo programą.

Prasidėjus naujam 2022-2030 metų Europos Sąjungos fondų investicijų programų finansavimo periodui, 2024 metais pradėta įgyvendinti daug naujų projektų. 2024 metais toliau tęsiamų vykdyti ir naujai pradėtų įgyvendinti projektų suma viršija 37 milijonus eurų. Vykdomi projektai pateikiami 12.2 lentelėje.

12.2 lentelė. Vykdomi projektai

Eil. Nr.	Projekt o kodas	Projekto pavadinimas	Suma, Eur.	Sutarti es data	Vykdytojas	Būsena
1	09-0002-P-0001	VšĮ Respublikinės Panevėžio ligoninės skubios pagalbos užtikrinimui ir pavojingų infekcinių ligų diagnostikai ir gydymui skirtos infrastruktūros modernizavimas ir plėtimas	34 382 806,34	2023-05-09	Viešoji įstaiga Respublikinė Panevėžio ligoninė	Vykdoma
2	1011834 07-EUNetC CC-EU4H-2023-JA-3-IBA-07	Europos visapusiškos vėžio priežiūros centrų tinklas (The European Comprehensive Cancer Centre Network (EUNetCCC JA (Joint Action))	40 426,74	2024-10-01	Lietuvos Respublikos sveikatos apsaugos ministerija (HaDEA)	Vykdoma
3	09-033-P-0001	Nacionalinės medicininių vaizdų archyvavimo ir mainų sistemos ir jos teikiamų paslaugų plėtra	172 684,30	2024-09-02	Valstybės įmonė Registrų centras	Vykdoma
4	09-039-P-0001	Medicininė klasterių duomenų mainų ir stebėsenos platforma	1 079 699,20	2024-04-02	Valstybės įmonė Registrų centras	Vykdoma
5	09-022-P-0010	Sveikatos centro sudėtyje teikiamų sveikatos priežiūros paslaugų infrastruktūros modernizavimas Panevėžio mieste	1 116 608,18	2024-09-01	Panevėžio miesto savivaldybės administracija	Vykdoma
6	09-022-P-0030	Panevėžio rajono sveikatos centro priežiūros paslaugoms teikti reikiamos infrastruktūros modernizavimas	223 951,00	2024-09-03	Panevėžio rajono savivaldybės administracija	Vykdoma
Viso:			37 016 175,76			

2024 metais ir toliau vykdomas infekcinių ligų diagnostikai, gydymui ir skubiosios pagalbos paslaugų teikimui skirtas Infekcinių ligų klinikos statybos projektas „VŠĮ Respublikinės Panevėžio ligoninės skubios pagalbos užtikrinimui ir pavojingų infekcinių ligų diagnostikai ir gydymui skirtos infrastruktūros modernizavimas ir plėtimas“. Įgyvendinus projektą, bus pastatyta ir įrengta 5 aukštų moderni A++ klasės 7013,71 kv. m. Infekcinių ligų klinika. Planuojamas projekto įgyvendinimas iki 2026 m. gegužės mėn., todėl 2025 m. didžiausias siekis bus užtikrinti sklandų Infekcinių ligų klinikos rangos darbų vykdymą.

Ligoninė 2024 metais projekto partnerio teisėmis, pagal 2022–2030 metų Lietuvos Respublikos sveikatos apsaugos ministerijos sveikatos priežiūros kokybės ir efektyvumo didinimo plėtros programos pažangos priemonės Nr. 11-002-02-11-01 „Gerinti sveikatos priežiūros paslaugų kokybę ir prieinamumą“, pradėjo įgyvendinti dar 4 projektus:

- su VĮ Registrų centras įgyvendina du projektus: „Medicininį klasterių duomenų mainų ir stebėsenos platforma“, kuriuo siekiama didinti klasterių veiklos efektyvumą, tvarkant klasterių veiklos kokybės rodiklius, įgalinant duomenimis pagrįstų sprendimų priėmimą bei duomenų pakartotinį naudojimą sveikatos priežiūros paslaugų kokybei gerinti, ir „Nacionalinės medicininį vaizdų archyvavimo ir mainų sistemos ir jos teikiamų paslaugų plėtra“, kurio tikslas – padidinti nacionalinės medicininį vaizdų archyvavimo ir mainų sistemos MedVAIS ir jos teikiamų elektroninių paslaugų efektyvumą;

- su Panevėžio miesto savivaldybės administracija įgyvendina projektą „Sveikatos centro sudėtyje teikiamų sveikatos priežiūros paslaugų infrastruktūros modernizavimas Panevėžio mieste“, kurio tikslas padidinti sveikatos centro teikiamų asmens sveikatos priežiūros paslaugų kokybę ir prieinamumą Panevėžio miesto savivaldybės gyventojams;

- su Panevėžio rajono savivaldybės administracija įgyvendina projektą „Panevėžio rajono sveikatos centro priežiūros paslaugoms teikti reikiamos infrastruktūros modernizavimas“, kurio tikslas gerinti visuomenės sveikatos priežiūros paslaugų Panevėžio rajono savivaldybėje prieinamumą ir kokybę, modernizuojant paslaugų teikimo infrastruktūrą.

Įgyvendinus šiuos du su Panevėžio miesto ir Panevėžio rajono savivaldybių administracijomis vykdomus projektus, bus atnaujinta Sveikatos centro sudėtyje veikiančių sveikatos priežiūros įstaigų infrastruktūra, atliekami rangos darbai, įsigyta medicininė įranga.

Visi vykdomi ir vykdyti projektai yra gyvybiškai tarpusavyje susiję, visais jais yra siekiama pagerinti pacientams teikiamų sveikatos priežiūros paslaugų kokybę, prieinamumą, diegti šiuolaikiškus sprendimus efektyviai ligų diagnostikai ir susirgimų gydymui, tokiu būdu prisidedant prie gyventojų sveikatos išsaugojimo.

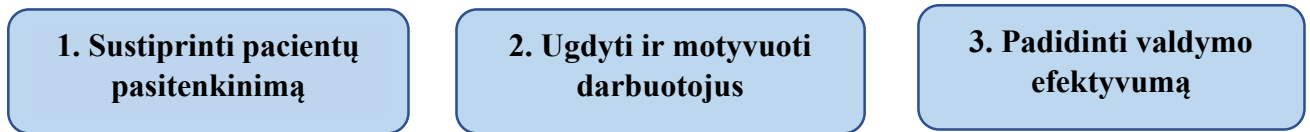
13. STRATEGINIS PLANAVIMAS IR PAGRINDINIAI STRATEGINIAI TIKSLAI

Viešosios įstaigos Respublikinės Panevėžio ligoninės direktoriaus 2022 m. vasario 18 d. įsakymu Nr. V-67 patvirtintas Viešosios įstaigos Respublikinės Panevėžio ligoninės 2022-2024 m. strateginis veiklos planas

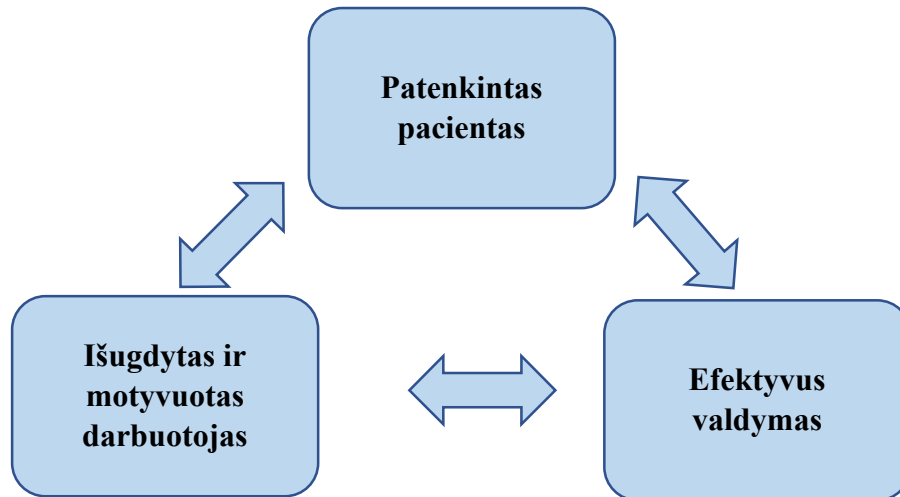
Darbuotojų ugdymas ir motyvavimas bei efektyvus valdymas yra pagrindinės Ligoninės veiklos strateginės kryptys. Ligoninė turi visus reikiamus išteklius, kuriuos racionaliai panaudojant bei efektyviai planuojant veiklos procesus ir įgyvendinant strateginius projektus, bus įvykdyta ligoninės **Misija** – laiku suteikti reikiamas, saugias ir veiksmingas sveikatos priežiūros paslaugas, efektyviai naudojant turimus išteklius.

Įgyvendinus strateginius tikslus, bus įgyvendinta ligoninės **Vizija** – moderni, nuolat tobulėjanti, patraukli pacientams ir darbuotojams Ligoninė, teikianti kvalifikuotas sveikatos priežiūros paslaugas.

Ligoninės strateginiai tikslai:



Siekiant įgyvendinti Ligoninės viziją iki 2024 metų, išskiriamos 3 pagrindinės strateginės kryptys, į kurias Ligoninė privalo orientuotis, įgyvendindama numatytą veiklos strategiją:



Visos šios strateginės kryptys yra tarpusavyje susijusios, t. y. kiekvienos iš jų vystymas įtakoja ne tik jos, bet ir kitų krypčių kokybinius rodiklius:

- Augantis pacientų teigiamas vertinimas didina pacientų srautus ir Ligoninės pajamas, kurios investuojamos į paslaugų kokybės gerinimą, darbuotojų skatinimą ir Ligoninės veiklos efektyvumą. Pacientų palankumas didina darbuotojų pasitikėjimą savimi ir komandos nariais, motyvuoja darbuotojus dar geriau atlikti savo darbą, o taip pat gerina Ligoninės įvaizdį.

- Visapusiškai išugdyti ir motyvuoti darbuotojai, dirbdami Ligoninėje, kurioje jie jaučiasi saugūs, reikalingi ir galintys save realizuoti, sukuria didžiausią naudą tiek pacientams, teikdami jiems geriausios kokybės paslaugas, tiek pačiai Ligoninei, savo darbu gerindami Ligoninės įvaizdį ir uždirbdami didesnes pajamas.

- Efektyviai valdomoje Ligoninėje pacientams sudaromos geriausios sąlygos gauti geriausios kokybės paslaugas, o darbuotojams daugiau uždirbti ir save realizuoti.

1. Pacientų pasitenkinimas.

Šios strateginės krypties tikslai:

- teikiamų sveikatos priežiūros paslaugų vystymas;
- sveikatos priežiūros paslaugų pasiūlos ir spektro didinimas;
- teikiamų sveikatos priežiūros paslaugų optimizavimas;
- sveikatos priežiūros paslaugų teikimo tobulinimas atsižvelgiant į pacientų poreikius.

2. Darbuotojų ugdymas ir motyvavimas.

Šios strateginės krypties tikslai:

- darbuotojų kompetencijų ugdymas ir racionalus panaudojimas;
- efektyviai veikiančios darbo apmokėjimo sistemos diegimas;
- vidinės kultūros vystymas;
- psichosocialinės aplinkos nuolatinis gerinimas.

3. Efektyvus valdymas.

Šios strateginės krypties tikslai:

- išteklių valdymo sistemos tobulinimas;
- veiklos procesų tobulinimas orientuojant juos į rezultatus;
- Ligoninės infrastruktūros efektyvumo padidinimas;
- informacinių ryšių technologijų plėtra.

14. VEIKLOS REZULTATŲ VERTINIMO RODIKLIAI

VIEŠOSIOS ĮSTAIGOS RESPUBLIKINĖS PANEVĖŽIO LIGONINĖS VEIKLOS REZULTATŲ VERTINIMO RODIKLIŲ 2024 METŲ SIEKTINŲ REIKŠMIŲ ĮVYKDYMO ATASKAITA

Eil. Nr.	Veiklos rezultatų vertinimo rodikliai (toliau – rodiklis)	Siektinos reikšmės <u>įvykdymas</u> 2024 m.	Pastabos/komentarai
1	2	3	4
I	Veiklos finansinių rezultatų vertinimo rodikliai:		
1.	Įstaigos praėjusių metų veiklos rezultatų ataskaitoje nurodytas pajamų ir sąnaudų skirtumas (grynasis perviršis ar deficitas)	1 446 211,09	
2.	Įstaigos sąnaudų valdymo išlaidoms dalis	0,01	
3.	Įstaigos finansinių įsipareigojimų dalis nuo metinio įstaigos biudžeto	0,08	
4.	Papildomų finansavimo šaltinių pritraukimas	7	1. VšĮ Respublikinės Panevėžio ligoninės skubios pagalbos užtikrinimui ir pavojingų infekcinių ligų diagnostikai ir gydymui skirtos infrastruktūros modernizavimas ir plėtimas (projekto kodas 09-0002-P-0001) – projekto pradžia 2023-05-09, pabaiga 2026-05-31; 2. VšĮ Respublikinės Panevėžio ligoninės saulės fotovoltinių elektrinių įrengimas (projekto kodas KK-AM-SVV02-0144) –

			<p>projekto pradžia 2022-10-18, pabaiga 2024-11-13;</p> <p>3. Europos visapusiškos vėžio priežiūros centrų tinklas (The European Comprehensive Cancer Centre Network (EUNetCCC JA (joint Action))) (projekto kodas 101183407-EUNetCCC-EU4H- 2023-JA-3-IBA-07) –projekto pradžia 2024-10-01, pabaiga 2028-09-30;</p> <p>4. Nacionalinės medicininių vaizdų archyvavimo ir mainų sistemos ir jos teikiamų paslaugų plėtra (projekto kodas 09-033-P-0001) –projekto pradžia 2024-09-02, pabaiga 2026-04-30;</p> <p>5. Medicininių klasterių duomenų mainų ir stebėsenos platforma (projekto kodas 09-039-P-0001) –projekto pradžia 2024-04-02, pabaiga 2026-04-30;</p> <p>6. Sveikatos centro sudėtyje teikiamų sveikatos priežiūros paslaugų infrastruktūros modernizavimas Panevėžio mieste (projekto kodas 09-022-P-0010) –projekto pradžia 2024-09-01, pabaiga 2026-12-31;</p> <p>7. Panevėžio rajono sveikatos centro priežiūros paslaugoms teikti reikiamos infrastruktūros modernizavimas (projekto kodas 09-022-P-0030) –projekto pradžia 2024-09-03, pabaiga 2026-08-31.</p>
II	Veiklos rezultatų vertinimo rodikliai:		
1.	Įstaigoje taikomos kovos su korupcija priemonės, numatytos sveikatos apsaugos ministro tvirtinamoje Sveikatos priežiūros	Įstaiga 2024 metais įtraukta į Skaidrių asmens sveikatos priežiūros įstaigų sąrašą.	Sveikatos apsaugos ministro 2024-04-08 įsakymu Nr. V-385 „Dėl skaidrių asmens sveikatos priežiūros įstaigų sąrašo patvirtinimo“ VŠĮ Respublikinė Panevėžio

	srities korupcijos prevencijos programoje		ligoninė įtraukta į Skaidrių asmens sveikatos priežiūros įstaigų sąrašą.
2.	Informacinių technologijų diegimo ir plėtros lygis (pacientų elektroninės registracijos sistema, įstaigos interneto svetainės išsamumas, darbuotojų darbo krūvio apskaita, įstaigos dalyvavimo elektroninėje sveikatos sistemoje mastas)	2024 m. pasiekta reikšmė- 100,21 proc. ASPI ambulatorinėms asmens sveikatos priežiūros paslaugoms gauti atliekama IPR IS	
3.	Vidutinė hospitalizuotų pacientų gydymo trukmė įstaigoje pagal sveikatos apsaugos ministro nustatytas paslaugų grupes (taikoma tik antrinio ir tretinio lygio asmens sveikatos priežiūros paslaugas teikiančioms įstaigoms)	Vidutinė chirurgijos paslaugų grupės gydymo trukmė - 2024 m. pasiekta reikšmė- 6,4	Vidutinė terapijos paslaugų grupės gydymo trukmė – 2024 m. pasiekta reikšmė - 6,7 Vidutinė terapijos paslaugų grupės gulėjimo trukmė išlieka ilgesnė nei siektina dėl slaugos ir palaikomojo gydymo ir stacionarinės paliatyviosios pagalbos gydymo lovų Panevėžio mieste trūkumo, nėra galimybės pacientus perkelti slaugai ir palaikomajam gydymui ar stacionariniam paliatyviajam gydymui iš karto po suplanuotos aktyvaus gydymo pabaigos ir dėl ilgesnės ištyrimo trukmės dėl išliekančių laukimo eilių neskubiems brangiesiems tyrimams ir intervenciniams tyrimams esant žmogiškųjų išteklių trūkumui.
		Vidutinė terapijos paslaugų grupės gydymo trukmė – 2024 m. pasiekta reikšmė- 6.7	
		Vidutinė psichiatrijos paslaugų grupės gydymo trukmė – 2024 m. pasiekta reikšmė- 11.6	

4.	Lovos užimtumo rodiklis įstaigoje pagal sveikatos apsaugos ministro nustatytas paslaugų grupes (taikoma tik antrinio ir tretinio lygio asmens sveikatos priežiūros paslaugas teikiančioms įstaigoms)	Aktyviojo gydymo lovų užimtumas – 2024 m. pasiekta reikšmė- 79,8 %	
5.	Įstaigoje iš Privalomojo sveikatos draudimo fondo biudžeto lėšų apmokėtų brangiųjų tyrimų ir procedūrų, kurių stebėseną atliekama, skaičius, medicinos priemonių, kuriomis atlikti brangieji tyrimai ir procedūros, panaudojimo efektyvumas (taikoma tik antrinio ir tretinio lygio asmens sveikatos priežiūros paslaugas teikiančioms įstaigoms)	Kompiuterinės tomografijos aparatų apkrova - 2024 m. pasiekta reikšmė- 30,8 (43,7 įvertinus, kad trečiasis KT aparatas pradėjo veikti nuo 2024-11-19) Magnetinio rezonanso tomografijos aparatų apkrova pasiekta reikšmė- - 21,9	
III	Papildomi veiklos rezultatų vertinimo rodikliai:		
1.	Kritinis likvidumo rodiklis	4,13	
2.	Konsoliduotų viešųjų pirkimų skaičius	4	
3.	Asmens sveikatos priežiūros įstaigos patirtos sąnaudos asmens sveikatos priežiūros, visuomenės sveikatos priežiūros ir farmacijos specialistų profesinės kvalifikacijos tobulinimui	0,15	Įstaiga, siekdama sumažinti sąnaudas, pati organizavo darbuotojų kvalifikacijai kelti konferencijas, mokymus, pirkė mokymus didelėms darbuotojų grupėms.
4.	Asmens sveikatos priežiūros įstaigos vidutinio darbo užmokesčio pokytis	9,79	
5.	Veiklų, skirtų Pasaulio sveikatos organizacijos „QualityRights“	Patvirtintas VŠĮ Panevėžio Respublikinės	1. Įsigyta inovatyvi įranga teikti naujas psichikos sveikatos priežiūros paslaugas.

	<p>iniciatyvos įgyvendinimui įstaigoje, skaičius</p>	<p>ligoninės teikiamų stacionarinių psichiatrijos paslaugų tobulinimo priemonių 2024-2027 metų planas, įgyvendintos 5 priemonės</p>	<p>2. Dalis skyriaus baldų pakeisti naujais, ypač užimtumo kambariuose, įsigytos funkcinės lovos ir masažiniai foteliai. 3. Sudaryta bendradarbiavimo sutartis su Stasio Eidrigevičiaus menų centru projekte „Aš kuriu“, atverianti galimybę pacientams dalyvauti bendruomeninėse veiklose. 4. Sistemingai vykdomos anoniminės pacientų apklausos apie pasitenkinimą stacionarinėmis ir dienos stacionaro psichikos sveikatos priežiūros paslaugomis. Duomenis analizuoja įstaigos audito skyrius. 5. Visiems skyriaus pacientams (turintiems teisę) sudaromos galimybės balsuoti.</p>
6.	<p>Parengtas ir patvirtintas Smurto ir priekabiavimo prevencijos politikos įgyvendinimo veiksmų planas 2024-2027 m.</p>	<p>Parengtas ir patvirtintas Smurto ir priekabiavimo prevencijos politikos įgyvendinimo veiksmų planas 2024-2027 m.</p>	<p>Įgyvendintos prevencinės priemonės: 1. pagal poreikį skyriuose atliktas psichosocialinių rizikos veiksnių bei psichologinio smurto pasireiškimo vertinimas; 2. rizikos vertinimo rezultatai pristatyti padalinių vadovams ir darbuotojams; 3. sudaryta galimybė anonimiškai pateikti informaciją dėl patiriamo psichologinio smurto ir priekabiavimo darbo vietoje (pakabinta dėžutė „Mes Jus girdime“); 4. sudaryta galimybė kreiptis į paskirtą Kompetentingą asmenį, kuris atsako už smurto ir priekabiavimo prevencinių priemonių įgyvendinimo koordinavimą,</p>

		<p>priima darbuotojus, besikreipiančius dėl galimai patirto smurto, suteikia aktualią informaciją;</p> <p>5. sudaryta galimybė pasinaudoti nemokamai teikiamomis medicinos psichologų konsultacijomis smurto darbo vietoje klausimais;</p> <p>6. dalyvauta „Psichologinio smurto prevencijos asmens sveikatos priežiūros įstaigose“ mokymuose, kuriuose apmokyti 653 darbuotojai;</p> <p>7. medicinos etikos komisija nagrinėjo gautus pranešimus apie galimai patirtą psichologinį smurtą ir priekabiavimą darbo vietoje;</p> <p>8. vykdyta iniciatyva „Prie puodelio kavos: pokalbis apie tau kylančius klausimus“ – administracija, padalinių vadovai priėmė visus norinčius darbuotojus neformaliai pokalbiui jiems rūpimais klausimais;</p> <p>9. buvo vykdoma personalo paieška, siekiant pritraukti dirbti Ligoninėje bei vykdytas darbo priemonių, sąlygų atnaujinimas ir modernizavimas skyriuose;</p> <p>10. pagal poreikį skaityti pranešimai primenant darbuotojams apie smurto ir priekabiavimo prevencijos politiką, darbuotojų elgesio taisykles;</p> <p>11. peržiūrėti ir atnaujinti pareiginiai nuostatai, aiškiai apibrėžiant darbuotojų atsakomybes ir pareigas, pagal poreikius suteikta</p>
--	--	--

			galimybė tobulinti kvalifikaciją; 12. parengta Pranešimų apie VŠĮ Respublikinėje Panevėžio ligoninėje galimai patirtą smurtą ir (ar) priekabiavimą ataskaita už 2024 metus; 13. patvirtintas Darbuotojų smurto ir (ar) priekabiavimo darbo vietoje prevencinių priemonių planas 2024 metams.
7.	Nepageidaujamų įvykių asmens sveikatos priežiūros įstaigoje registravimas	Nepageidaujami įvykiai registruojami	
8.	Asmens sveikatos priežiūros įstaigos gydytojų ir slaugytojų darbo užmokesčio santykis	47,89	
9.	Asmenų, gavusių tęstines psichikos sveikatos priežiūros paslaugas per 30 dienų nuo išrašymo iš stacionaro, dalis (proc.)	Duomenų teikėjas: VLK.	Įstaiga neturi galimybės apskaičiuoti pasiekto rodiklio, nes po stacionarinio gydymo RPL negauna informacijos apie pacientui galimai teiktas tęstines psichikos sveikatos priežiūros paslaugas kitose asmens sveikatos priežiūros įstaigose.

15. ATASKAITĄ PARENGĖ

Eil. Nr.	Pareigos	Vardas, pavardė
1.	Direktorius	Mindaugas Vaitkus
2.	Direktoriaus pavaduotojas infrastruktūrai	Mindaugas Čipinys
3.	Diagnostikos ir gydymo klinikos vedėja	Ramunė Paliokaitė
4.	Konsultacijų poliklinikos vedėja	Vaida Sungailienė
5.	Akušerijos ginekologijos klinikos vedėjas	Darius Jaseliūnas
6.	Slaugos administratorė	Rasa Masiienė
7.	Medicininės statistikos skyriaus vedėja	Dalia Juškaitė
8.	Infekcijų kontrolės skyriaus vedėja	Aušra Rudzinskienė
9.	Informacinių technologijų skyriaus vedėjas	Rimvaldas Baublys
10.	Viešųjų pirkimų skyriaus vedėja	Rasa Pukienė
11.	Vidaus kontrolės ir audito skyriaus vedėja	Joana Kulingauskaitė
12.	Dokumentų valdymo ir komunikacijos skyriaus vedėja	Kristina Nakutytė
13.	Dokumentų valdymo ir komunikacijos skyriaus komunikacijos specialistė	Vaida Karalevičienė
14.	Teisės ir personalo skyriaus vedėjas	Marius Kruopas
15.	Medicininės technikos priežiūros skyriaus vedėjas	Kęstutis Lazarevičius
16.	Pastatų eksploatacijos ir ūkio skyriaus vedėjas	Vaidotas Danilevičius
17.	Buhalterinės apskaitos ir ekonomikos skyriaus vyriausioji buhalterė	Vilma Šidlauskaitė
18.	Buhalterinės apskaitos ir ekonomikos skyriaus investicinių projektų specialistė	Laura Jasiukaitienė